

# Ranking

## Ensino básico e secundário

---

Listas fazem escolas mudar práticas, revela inquérito do PÚBLICO

---

Média no exame de Matemática mais alta do que notas dadas pelos professores

---

Português é um problema em vários dos melhores colégios

---

Saramago, Manoel de Oliveira e outros falam das escolas a que deram nome

escolas. Na  
conclus

Público  
**P**

**Universidade  
do Porto**  
Arquitectura  
Belas Artes  
Ciências  
Ciências da Nutrição e  
Alimentação  
Desporto  
Direito  
Economia  
Engenharia  
Farmácia  
Letras  
Medicina  
Medicina Dentária  
Psicologia e Ciências  
da Educação  
Ciências Biomédicas

[www.up.pt](http://www.up.pt)

# UNIVERSIDADE DO PORTO

A MAIOR  
ACADEMIA DO  
PAÍS ESPERA  
POR TI.



A Universidade do Porto é a mais procurada pelos candidatos ao Ensino Superior. Afinal, a maior universidade do país tem à escolha um total de 53 cursos de primeiro ciclo e de mestrado integrado, que cobrem todas as grandes áreas de estudo. Um corpo docente altamente qualificado, tecnologias e equipamentos avançados e uma estreita ligação à investigação e ao mundo empresarial garantem aos estudantes da U.Porto uma formação de elevada qualidade, reconhecida pelo mercado de trabalho.

**U. PORTO**

# Rankings

## Inquérito Respostas revelam preocupação com a imagem

### Exposição pública está a mudar práticas das escolas

As perguntas foram apenas duas. Responderam mais escolas que estão em lugares de destaque nas tabelas dos exames do básico e do secundário do ano passado. Sobressai uma preocupação generalizada com a imagem da sua instituição desde que esta avaliação externa é conhecida.

Uma escola confessa que decidiu não "estimular" os seus alunos mais fracos para fazer os exames nacionais, "guetizou-os", mas deste modo subiu posições. Outros, poucos, assumem a necessidade de se justificar e de mudar, face aos

resultados. A maioria congratula-se com os seus programas e métodos de trabalho. As declarações dos conselhos executivos e das direcções dos colégios revelam como encaram o

papel da escola. Qual o caminho que estão a percorrer? Muitas dizem que é no sentido de preparar melhor os alunos para responder aos exames. Ainda antes de serem conhecidos

os resultados dos exames nacionais deste ano, o PÚBLICO pediu a colaboração de cem escolas – 50 do secundário e 50 do básico –, destas, metade estavam no topo da tabela e a outra metade na posição inversa. Como doze tinham ambos os ensinos, o inquérito reduziu-se a 88 escolas.

**Não responderam 56 escolas**

**Responderam 32 escolas**

sendo que 12 têm simultaneamente ensino básico e secundário

O ranking mudou alguma coisa na vida da escola?

**12 Sim**

Colégio do Sagrado Coração de Maria; Escola Técnica e Liceal Salesiana Santo António; Escola Secundária Infanta D. Maria; Escola Secundária Filipa de Vilhena; EB do 2º e 3º ciclo e secundária Prof. António da Natividade; Ext. Marista de Lisboa; Externato Ribadouro; Escola Secundária Manuel da Fonseca; Colégio Planalto; Lisboa; EB do 2º e 3º ciclos Abel Botelho; Visu

**13 Não**

Colégio Vasco da Gama - Sintra - Básico; EB 2º e 3º ciclos S. Martinho do Porto; EB 2º/3º ciclo S. Martinho do Porto; Escola Secundária de Sacavém; Colégio da Paz; Porto - Básico; Colégio de S. João e Brito; Colégio Manuel Bernardes; Externato Marieta de Lisboa; Colégio Luso-Francês

Efeitos concretos

**Mais um instrumento para a melhoria contínua**  
Es. Sec. Filipa de Vilhena  
Es. Sec. Manuel da Fonseca  
Col. da Paz, Porto  
Col. de S. João de Brito  
Col. de Santa Doroteia

**Mais recursos**  
Colégio Valsassina  
Externato Ribadouro  
Colégio de Santa Doroteia

**Mais visibilidade e procura**  
Colégio Planalto  
Es. Sec. Infanta D. Maria  
Col. Nossa Senhora de Maria  
Col. do Sag. Coração de Maria

**Reconhecimento**  
Colégio Moderno  
**Factor de motivação**  
Es. Sec. Infanta D. Maria  
**Justificação da avaliação**  
EB do 2º e 3º ciclos Prof. João Cónim  
**Mais pressão para bons resultados**  
Colégio Nossa Senhora do Rosário  
**Intensificação das boas práticas**  
Colégio Rainha Santa Isabel  
**Mudou a atitude dos professores**  
EB do 2º e 3º ciclo e Secundária Dr. Bento da Cruz  
**Incentivo à divulgação dos resultados**  
Colégio Planalto

**Análise dos resultados e reflexão sobre organização e metodologias a seguir**  
Escola Técnica e Liceal Salesiana Santo António; Colégio Santa Doroteia  
EB do 2º e 3º ciclos Prof. João Cónim; Lages; EB 2º, 3º e 4º ciclos de Lisboa  
Escola Técnica e Liceal Salesiana Santo António; Porto  
Grande Colégio Universal; Colégio da Paz; Estoril (Estoril)  
Externato Ribadouro; Escola Secundária Manuel da Fonseca

**Que medidas tomou devido ao lugar que a escola teve no ranking?**

**Não tomou medidas diferentes das que o projecto educativo implica**

Col. Moderno; Col. do Sagrado Coração de Maria; Col. Nossa Senhora do Rosário Col. Luso-Francês; EB do 2º, 3º ciclo e secundário Prof. António da Natividade; Ext. Marista de Lisboa; Ac. de Santa Cecília; Grande Col. Universal; Col. St. Peter's School; Col. de Santa Doroteia; Col. da Paz; Porto; EB 2º/3º ciclo S. Martinho do Porto; Escola Secundária de Sacavém; Colégio da Paz; Porto - Básico; Colégio de S. João e Brito; Colégio Manuel Bernardes; Externato Marieta de Lisboa; Colégio Luso-Francês

**Salas de estudo reforço da casa horária e aulas suplementares**

Col. Manuel Bernardes; Externato Ribadouro; Col. da Paz; Porto

**Seleção atenta dos professores**

Col. Manuel Bernardes; Externato Ribadouro; Col. da Paz; Porto

**Desenvolvimento de recursos e novas estratégias**

Col. Valsassina; Externato Ribadouro;

## Polémica Notas nas provas nacionais sobem, classificações internas descem

# Média no exame superior à da escola apenas a Matemática

Quase 30 por cento dos alunos internos conseguiram uma nota igual ou superior a 17 valores. Foi mais do dobro do que em 2007

Isabel Leiria

● Pela primeira vez, a exceção tornou-se a regra e aconteceu na mais improvável das disciplinas: a Matemática, a média do exame nacional foi superior à média das notas atribuídas pelos professores ao longo do ano.

No conjunto das oito disciplinas consideradas no ranking do PÚBLICO, as que têm mais alunos inscritos, não aconteceu com mais nenhuma.

Ao todo, 71 por cento das escolas secundárias (420 num total de 594) conseguiram uma média de exame superior à classificação interna. Em 2007 tinha acontecido com sete por cento.

E quase 30 por cento dos alunos internos (perto de oito mil) que este ano prestaram provas conseguiram no exame nacional de Matemática do 12.º uma nota igual ou superior a 17 valores. É mais do dobro dos que tinham atingido um desempenho tão bom (12,6 por cento) em 2007.

No ensino básico aconteceu a mesma melhoria a Matemática. Em 2007, apenas uma dúzia de escolas tinha conseguido uma melhor classificação na prova nacional do 9.º ano do que na avaliação ao longo do ano. Este ano foram 320.

Apesar de 2008 ter sido o ano de todas as recordes e de todas as polémicas – o exame do secundário de Matemática, realizado por mais de 36 mil alunos, recebeu as melhores classificações de sempre e as negativas à disciplina caíram para metade –, o salto não é de agora.

Se se olhar para a evolução desde 2006, constata-se que, em dois anos, a média do exame aumentou 5,86 valores. “Nenhum sistema educativo evoluiu desta forma”, comentou a Sociedade Portuguesa de Matemática (SPM), um dia depois de o Ministério da Educação ter divulgado as bases de dados que permitem construir estes rankings, baseados única e exclusivamente nas notas dos provas nacionais.

A verdade é que a SPM denunciou desde logo o que considerou ser o excessivo facilitismo da prova da 1.ª fase, algo que não se repetiu na 2.ª, e diz que estes resultados “apenas confirmam a inutilidade destes dados enquanto indicadores da educação nacional”, já que os exames não são comparáveis de ano para ano.

O que estes dados comprovam, diz

Miguel Abreu, professor do ensino superior, é que a apreciação da SPM estava correcta. “A matéria não muda muito. Mas o que exige é muito mais simples”, diz Miguel Abreu, um dos responsáveis da SPM que analisou o enunciado deste ano e comparou com o de 2007.

## Prova mais simples

Maria José Oliveira, professora de Matemática na Escola Secundária Raul Proença, Caldas de Rainha, também não tem dúvidas que o exame da 1.ª fase teve um “grau de dificuldade consideravelmente inferior” em relação aos anos anteriores.

E essa diferença explica por que razão os 95 alunos da Raul Proença que fizeram a prova conseguiram 16,71 de média, uns impressionantes quase quatro valores acima das classificações atribuídas pelos seus professores.

“A nossa escola está vocacionada para o prosseguimento de estudos e temos a preocupação de preparar os alunos tanto para os exames nacionais como para a frequência do ensino superior”, acrescenta Maria José Oliveira.

Por isso, cada professor tem uma hora adicional no seu horário para tirar dúvidas aos alunos. E os testes feitos na escola seguem o modelo dos exames dos anos anteriores. “Este ano vamos prepará-los para um exame difícil à mesma. Se voltar a ser fácil, tanto melhor. Significa que os resultados serão melhores”, diz Maria José Oliveira.

A nível nacional, as notas dadas na escola na disciplina de Matemática do 12.º também têm aumentado ligeiramente, mas não tanto como as médias nos exames nacionais.

Curiosamente, na outra prova desta disciplina, a de Matemática Aplicada às Ciências Sociais, realizada pelos alunos de humanidades, a média desceu em relação ao ano passado.

Muitas escolas secundárias tiveram este ano médias mais altas nos exames nacionais



## Português a descer

Não foi caso único. A Português do 12.º, as classificações internas têm-se mantido quase constantes. Nas provas nacionais, caem desde 2006. Também no dia a seguir ao exame de Português, a associação de professores da disciplina considerou que a prova tinha questões mal formuladas e que podiam suscitar dúvidas nos alunos. Os resultados parecem ter confirmado a opinião.

Considerando o conjunto das oito disciplinas, o que a evolução das médias (de exame e classificações internas) revela é que têm aumen-

## Matemática (635)

Ano	Média Exame	Média Interna	Diferença
2006	8,11	12,75	4,64
2007	10,55	12,93	2,38
2008	13,97	13,13	-0,83

## Português (639)

Ano	Média Exame	Média Interna	Diferença
2006	11,9	13,2	1,31
2007	11,3	13,35	2,05
2008	10,38	13,36	2,98

## Maiores diferenças entre nota interna e exame Ensino secundário (8 disciplinas)

	Diferença	Provas
Escola EB23/S Josefa de Óbidos (Óbidos)	5,78	21
Escola Básica e Sec. Tomás de Borba	5,55	13
Escola Básica Integrada de Pampilhosa da Serra	5,50	1
Escola EB23/S do Cerco (Porto)	5,15	147
Escola Básica e Secundária de Santa Maria (Açores)	5,14	129

## Maiores diferenças entre nota interna e exame Ensino básico (2 disciplinas)

	Diferença	Provas
Escola Secundária Tomás Cabreira (Faro)	1,50	4
Colégio Andrade Corvo II (Torres Novas)	0,92	12
EB Integrada com JI do Crato (Crato)	0,88	56
Escola Básica Integrada de Aves (Santo Tirso)	0,88	24
EB Integrada com JI de Vila Boim (Elvas)	0,86	86



DANIEL ROCHA

## Quando manipular estatísticas não passa na prova dos nove

### Editorial



José Manuel Fernandes

● As provas nacionais deviam servir vários objectivos. Primeiro, estabelecer um padrão único que permitisse comparar os níveis de aprendizagem dos alunos. Segundo, através dos resultados obtidos pelos alunos e da sua evolução por comparação com resultados anteriores em provas do mesmo tipo (entre o 9.º e o 12.º, por exemplo), fornecer um indicador sobre a qualidade do ensino escola a escola. Terceiro, permitir perceber se o nível das aprendizagens está a evoluir ou a regredir.

Para estes objectivos serem cumpridos é necessário que as provas nacionais sejam bem estruturadas (não tenham erros, como já sucedeu) e mantenham o mesmo padrão de dificuldade entre a 1.ª e a 2.ª fase, assim como de ano para ano (algo que comprovadamente não sucedeu em 2008 no caso da Matemática).

A análise dos indicadores que reunimos nestas páginas não deixa lugar a dúvidas: as críticas das associações de professores e das sociedades científicas aos exames estavam correctas, a defesa que delas fez o ministério e, em particular, a ministra estavam erradas e eram desonestas. A Português, os professores disseram que a prova era confusa e difícil; a média dos exames nacionais mostrou que tinham razão (baixou 0,92 valores), o mesmo sucedendo quando comparamos essa média com a das notas internas (ficaram 0,93 valores mais distantes). A Matemática, onde a controvérsia foi muito maior, enquanto a média com que os alunos chegaram a exame mostrou uma pequena evolução (subiu de 12,93 para 13,13), a média do exame deu um “salto” de mais de três valores (passou de 10,55 para 13,97). O mesmo se passou com a Matemática do 9.º ano (evolução da nota interna de 3,06 para 3,08, salto da nota do exame nacional de 2,14 para 2,91).

Quer isto dizer que os alunos portugueses já são bons a Matemática? O ministério, é conveniente recordá-lo, disse que sim, indicando “o efeito combinado de três factores”. O primeiro partia de uma mentira: o efeito positivo do Plano de Acção para a Matemática que ainda não chegou ao ensino secundário, logo não influenciou as notas do 12.º ano. O segundo era hipócrita e falso, remetendo

para provas “correctamente elaboradas” quando ocorreu uma clara discrepância entre os exames de Matemática da primeira e segunda fases, pois os resultados nesta foram muito piores mas a sua correlação com a nota interna dos alunos manteve-se estável. Finalmente, que tal se devia ao apoio dado ao trabalho dos professores, o que pode explicar a evolução positiva de quatro décimas em dois anos nas notas internas mas não explica o “milagre” do salto de 5,86 valores entre 2006 e 2008.

Quando a controvérsia estalou, a ministra Maria de Lurdes Rodrigues utilizou argumentos que importa rever.

Disse na Assembleia que o objectivo dos exames “não é comparar com o passado. Os exames criam condições de igualdade para uma determinada ‘cohort’ de alunos”. Porém, quando as notas saíram, tratou de compará-las e procedeu ao seu auto-elogio. Ao mesmo tempo ignorou que, dentro da mesma “cohort” de alunos, os que fizeram o exame de segunda fase foram prejudicados, pois este era bem mais difícil, como a média final comprovou (diferença, para os alunos internos, de 3,4 valores).

Noutra ocasião referiu serem necessários testes estatísticos para comprovar as acusações sobre a dificuldade dos testes. E concretizou: o exame só seria demasiado fácil se as notas de “excelente” ultrapassassem os cinco por cento. Curiosamente, ou talvez não, não procedeu a esse teste estatístico, mas nós procedemos. O ano passado, 4,5 por cento dos alunos tiveram nota de exame igual ou superior a 190 pontos (num máximo de 200), o que cai dentro do seu critério estatístico; este ano, 9,5 por cento foram “excelentes” de acordo com o mesmo critério. O que significa que, de acordo com o critério da ministra, a prova foi “fácil”. Mas ainda não o admitiu, falhando no principal teste de uma ministra da Educação: o da honestidade intelectual.

Finalmente Maria de Lurdes Rodrigues, reincidindo na sua arrogância, afirmou que não eram sérias “umas pessoas que acordam de manhã e dizem que o exame foi fácil demais, criando alarmismo entre pais, professores e alunos”. Ora essas “pessoas” tinham razão, a ministra e os serviços é que estavam errados. Essas “pessoas”, na sua maioria professores, são as que a ministra diz que não querem ser avaliadas. Porém foi ela e o ministério que chumbaram nesta “avaliação” e nem sequer o admitem.

Pode-se manipular estatísticas com fins políticos, mas há limites. E a manipulação deste ano não resistiu a esta elementaríssima “prova dos nove”.

tado as notas nas provas nacionais – de 9,73 valores em 2006 para 11,11 em 2008 – e diminuído, ainda que muito ligeiramente, as classificações atribuídas pelos professores ao longo do ano. O PÚBLICO fez as contas à média de frequência interna e concluiu que passou de 13,28 (em 2006) para 13,24 (2008).

Esta evolução fez atenuar aquela que tem sido uma constante desde que os exames nacionais do secundário foram criados, na segunda metade dos anos 90, e que se traduz no facto de os alunos se saírem bastante melhor na escola do que na avaliação externa. A diferença entre as duas médias passou de 3,55 valores para 2,13.

Ainda assim, há escolas cujos alunos continuam a apresentar grandes diferenças de desempenho. Todas têm em comum o facto de se situarem nos últimos lugares do ranking.

O PÚBLICO pediu um comentário a algum responsável do Ministério da Educação mas não recebeu resposta. com Andreia Sanches



FOTÓGRAFO

## Escolaridade O que se espera hoje do ensino



MARCO MAURÍCIO

# Ajudar os pais a escolher a escola dos filhos até ao ensino superior

### Pré-publicação

Com prefácio de Daniel Sampaio, este livro da jornalista do PÚBLICO Bárbara Wong procura dar pistas que tornem mais fácil o momento da decisão

● Dos 15 aos 18, esta é a última etapa antes de chegar ao ensino superior. Terminada a escolaridade obrigatória, o seu filho pode prosseguir os estudos no ensino secundário. Este tem a duração de três anos, do 10.º ao 12.º anos, e a oferta é variada, que vai dos cursos que permitem o prosseguimento dos estudos para o ensino superior àqueles que preparam para a entrada no mercado de trabalho. Nesta altura, e depois de ter passado o pré-escolar e o ensino básico, os pais já sabem o que fazer para melhor conhecer as escolas e fazer a sua escolha.

Neste ciclo, pode contar com outra ajuda para além da opinião dos amigos ou dos professores de outras escolas. É uma ajuda exterior, conhecida anualmente: os rankings das escolas secundárias.

(...) Com alguns anos de antecedência, antes de decidir em que escola secundária matricular o filho, os pais podem olhar para os rankings e ir acompanhando a evolução dos resultados, não só a nível global, mas disciplina a disciplina, sempre tendo em conta que os resultados não são só fruto do trabalho em sala de aula, mas também do esforço dos alunos, que não são todos iguais, nem têm todos a mesma motivação.

(...) O importante é saber que estabelecimentos de ensino, públicos ou privados, com ou sem

fins lucrativos, têm os cursos que os filhos querem e se esses são os mais adequados. (...) Contudo, seja qual for a opção, o sistema do ensino secundário permite alguma mobilidade entre as várias ofertas. Mais do que anteriormente, neste ciclo, os pais também se preocupam com os resultados e as classificações finais, já que estas contam para a futura entrada do aluno no ensino superior. (...)

O seu filho já é crescido, já passou por outras mudanças de escola, já sabe o que é o frioalho na barriga nos primeiros dias de aulas. Ou, pelo contrário, é um jovem cheio de confiança que não deixará intimidar-se por um espaço novo e diferente. No ensino secundário, a escolha da escola e do curso está dependente do aluno.

**Título:** *A Escola Ideal: como escolher a escola para o seu filho dos 0 aos 18 anos*

**Autor** Bárbara Wong

**Editora** Sebenta Editora

**PVP** 14 euros



Muitas vezes, antes da opção feita é ele que conversa com os colegas e amigos sobre o assunto. Para não falar das atividades que teve na escola, promovidas pelo serviço de psicologia. A escolha pode ser dele, mas os pais devem participar nessa decisão, porque, à partida, estão mais bem informados sobre as melhores saídas para o mercado de trabalho, bem como das competências do filho.

Tomada a decisão, pais e filho devem ir à nova escola, conhecer o ambiente, os serviços, onde são as salas de aula, o refeitório, os laboratórios. Conhecer o espaço é meio caminho andado para o futuro aluno sentir-se confiante com a mudança. Se o seu filho não se sentir à vontade em fazer a visita em família, insista para que o faça com algum amigo que também vá para a mesma escola ou que simplesmente o acompanhe. Com sorte, conhecerão outros jovens que vão fazer a mesma passagem de ciclo.

Peça-lhe também para ver, entre os amigos e conhecidos, quem é que está na mesma escola e proponha um encontro entre todos para que se conheçam melhor, para que nos corredores e no pátio haja uma ou outra cara conhecida (...). Alguns estabelecimentos organizam atividades para acolher os novos alunos, às quais o seu filho não deve faltar. (...)

Recomende-lhe que não se deixe vencer pelos pequenos medos, mas que pense em coisas boas e nos seus pontos fortes quando se dirigir aos outros colegas que, quase de certeza, estão na mesma situação que ele. Observe se o seu filho está bem adaptado à nova escola, se tem amigos, se lhes telefona, se está com eles nas salas de conversação da Internet ou se continua só a sair com os antigos colegas da escola anterior.

### Como o PÚBLICO faz o ranking

Das notas dos alunos à ordenação das escolas

**Base de dados do Ministério da Educação**  
com todas as notas dos exames do ensino básico e secundário

Utilizam-se apenas os exames da primeira fase

**Básico**

**Exames do 9º ano**

- Português  
- Matemática

**Secundário**

**Oito provas mais concorridas**

- Matemática A (635)  
- Português (639)  
- Biologia e Geologia (702)  
- Física e Química A (715)  
- Geografia A (719)  
- História A (623)  
- Matemática Aplicada às Ciências Sociais (835)  
- Economia A (712)

**Apenas entram as notas dos alunos internos**

Incluídos os "auto-propostos com frequência". Excluídos os que fizeram exames para melhoria e os externos.

**Apenas entram as notas dos alunos internos**

Excluídos os alunos que fizeram exames para melhoria, os externos e os que se autoprocuraram a exame

**Cálculo da média para cada escola**

Soma de todas as notas, dividida pelo número de provas

**Cálculo da média para cada escola**

Soma de todas as notas, dividida pelo número de provas

**1292 escolas**

privadas

199

1093

públicas

**Ordenação das escolas por média\***

**Ranking 1**  
Todas as escolas

**Ranking 2**  
Escolas com mais de 50 provas

**604 escolas**

privadas

117

487

públicas

**Ordenação das escolas por média\***

**Ranking 1**  
Todas as escolas

**Ranking 2**  
Escolas com mais de 50 provas

**Ranking**  
só para escolas públicas  
(ver pág. 24-26)

**Ranking**  
só para escolas privadas  
(ver pág. 27)

**Lista completa**

Dados detalhados de todas as escolas, por concelho (ver pág. 11-17)

**Lista completa**

Dados detalhados de todas as escolas, por concelho (ver pág. 36-55)

\*Em caso de empate (a todas as casas decimais), fica em primeiro a escola com mais exames

## A escola que tem o meu nome

**Daniel Sampaio**  
ES com 3.º ciclo de Daniel Sampaio, Setúbal, básico 3,26, 313.º lugar; secundário 11,53, 154.º lugar



A posição da escola, quer no básico quer no secundário, deixa o

professor catedrático de Psiquiatria Daniel Sampaio "satisfeito". "Embora com a noção de que ainda poderemos melhorar", continua o patrono da escola, escolhido por eleição. Daniel Sampaio sente aquela escola como sua e elogia o conselho executivo pela sua "gestão democrática e muito participada", destaca ainda a coesão e disponibilidade dos professores para "enfrentar os problemas", o envolvimento dos estudantes nas mais diversas iniciativas quer dentro quer fora do estabelecimento de ensino, e as melhorias nas instalações, "com destaque para o recente pavilhão desportivo", escreve por correio electrónico. O professor lembra que a escola está num local "com algumas dificuldades sociais" e de difícil acesso, por isso, toda a comunidade perde muito tempo em deslocações, e que, durante muito tempo, foi considerada uma escola problemática, "onde muitos não gostavam de andar". Hoje já não é bem assim: "Nos últimos anos [a escola] tem feito um bom trabalho para melhorar os seus resultados e para fortalecer o sentimento de pertença de todos que lá trabalham." **B.W.**

**Matilde Rosa Araújo**  
EB 2,3 de Matilde Rosa Araújo, Cascais, básico 2,71, 1108.º lugar



"Ter uma escola com o meu nome significa uma gratidão imensa. Dá-me um conforto muito grande", diz a escritora Matilde Rosa Araújo (87 anos). "Sempre que há um acontecimento, um encontro, eu estou lá. A escola é muito boa, tem um óptimo corpo docente." Situada em S. Domingos de Rana, a escola que tem o nome da autora de livros para crianças que conquistou muitos dos actuais adultos para a leitura ficou em 1108.º lugar, entre as 1292 básicas em análise. "Foi? Coitadinha!", responde espontaneamente ao obter esta informação. Depois reflecte: "Penso que não quer dizer nada de mal. Depende muito das circunstâncias. Eu andei por tantas escolas, há tantos factores que podem influenciar e que variam de um ano para o outro. Acontece." Mas admite: "Gostava que tivesse outra classificação." Contudo, está certa de duas coisas: "O ambiente é muito bom e a classificação que lhe dou é bem alta." O PÚBLICO não se atreveu a contrariar. **R.P.**

# O ranking não mostra o esforço das autarquias

● As escolas de Baião surgem nos últimos lugares dos rankings, mas o presidente da câmara, José Luís Carneiro, não se deixa desmotivar. "Mudar o perfil social do concelho é um trabalho que demora anos e acredito que, com as melhorias que estamos a fazer, as nossas escolas vão começar a subir para o meio dos rankings daqui a algum tempo", confia, seguro de que, se, em vez das notas dos alunos, os rankings medissem o esforço das autarcas, Baião estaria no topo.

Neste concelho a 45 minutos do Porto, como na maioria dos do país, as autarquias não têm responsabilidades directas nas escolas cujos exames entram em linha de conta na elaboração dos rankings - por enquanto, apenas 99 aceitaram a delegação de competências dos 2.º e 3.º ciclos proposta pelo Ministério da Educação e, mesmo nestas, as secundárias continuarão com gestão centralizada. Mesmo assim, Júlio Pedrosa, do Conselho Nacional de Educação, acredita que os autarcas olham com atenção para as posições das respectivas escolas. "Creio, aliás, que o reconhecimento público do desempenho incentiva os autarcas a investir mais nas escolas."

No caso de Baião não será por causa dos rankings. Partindo de condições desiguais - até porque o concelho tem 800 famílias a depender do Rendimento Social de Inserção e dos mais baixos índices de escolaridade do país -, José Luís Carneiro tem dado voltas à imaginação e ao orçamento



para encontrar maneiras de prender as crianças à escola. Uma das medidas foi conseguir descontos substanciais nas propinas cobradas por algumas universidades para os jovens de Baião. Outra foi lançar o programa Escola em Casa, em parceria com a Universidade de Aveiro. "A ideia é consciencializar as famílias da importância da escola, obrigando os pais a trabalhar alguns conteúdos com os filhos pelo menos 30 minutos por dia", explica. A melhoria do parque escolar, o transporte gratuito, o alargamento do horário escolar e as refeições nas cantinas são exemplos de conquistas recentes num concelho onde 85 por cento da população adulta não tem mais do que o 4.º ano de escolaridade. "Neste momento, 25 por cento do orçamento

municipal vai para a educação. Mas, no meu primeiro ano como autarca, metade do dinheiro que tinha livre foi para as escolas, porque a situação que encontrei foi a de crianças em salas onde funcionavam os quatro níveis de ensino em simultâneo."

Em São João da Madeira, Castro Almeida também tem fugido à cartilha oficial nas estratégias para melhorar o desempenho nas escolas. "Estamos agora a dar formação de empreendedorismo aos professores para que possam passar a mensagem aos alunos e não haja nenhum miúdo que abandone a secundária sem ser confrontado com a possibilidade de criar a sua própria empresa."

Esta experiência segue-se a outra, no terreno há três anos, que pôs a

Universidade de Aveiro a levar a ciência experimental às crianças do 1.º ciclo. "É um sucesso enorme, os alunos ficam apaixonados por poder fazer electricidade com as suas mãos", congratula-se Castro Almeida. "Espero ganhar alguns engenheiros com isso. Se conseguir 'desviar' dez alunos do curso de Relações Interacionais para Engenharia já valeu a pena o investimento." O autarca já conseguiu pelo menos que alguns licenciados criassem a sua própria empresa. Quanto aos rankings, diz que tem procurado incentivar o bom desempenho das escolas. "As escolas não são do município mas as crianças são...", justifica.

Na sexta-feira passada, o vereador da Educação da Câmara de Gaia, Firmino Pereira, ainda não tinha olhado com atenção para os rankings. Mas fala de cor do que a autarquia tem feito pela educação. A ajuda mais visível foi a oferta dos manuais escolares a todos os alunos do 1.º ciclo. A colocação de quadros interactivos em 300 salas de 50 escolas foi outra das medidas e a meta é, segundo Firmino Pereira, fazer chegá-los até ao final do ano lectivo aos 13 mil alunos do 1.º ciclo no concelho. "É um investimento de dois milhões de euros e um esforço grande de valorização do ensino", sublinha o vereador, lamentando que, no 5.º ano, "os alunos tenham que voltar aos quadros a giz". Nalguns casos, as autarquias vão mais à frente do que o Ministério da Educação.

## O risco de deitar o menino fora com a água do banho

### Opinião



Lucília Salgado

● Com a publicação dos rankings o PÚBLICO lançou a primeira pedra para a avaliação das escolas. Disse que as escolas não são todas iguais e que, os seus principais profissionais, os professores, também não. Abriu a polémica sobre como fazê-lo com inúmeras vozes a dizer que o processo não estaria correcto. Fez escolas colocarem-se em causa e, nos anos seguintes, os resultados dos rankings já seriam diferentes. Colocou ao país a questão da necessidade de avaliação.

No entanto, embora a avaliação dos docentes e das escolas avance e seja já uma realidade irreversível resta ainda saber o que gostaríamos que eventuais rankings nos dissessem em relação às escolas onde temos os nossos filhos. E teríamos aí que voltar ao princípio sobre as funções que socialmente atribuímos às escolas. Se perguntarmos a um grupo de pessoas, socialmente

diferenciado, obteremos facilmente uma lista do que se pediria a uma escola.

A escola serve então, num primeiro tempo, para se aprender a "ler, escrever e contar". Será pacífico aceitarmos esta função socialmente atribuída à escola. E aprende-se a ler na escola? O Alto Comissariado para a Educação, em França, alarmava-se, em Agosto do ano passado, porque 40 por cento das crianças que entram no 2.º ciclo (6.º ano) "não liam, liam com dificuldade, liam lentamente ou não entendiam o que liam". No mínimo, no nosso 5º ano de escolaridade entrarão 60 por cento nestas condições. Este ministério forneceu aos agrupamentos de escolas, formadores residentes, isto é um professor devidamente formado e com materiais adequados para introduzir nas escolas o que de mais avançado hoje se sabe do que é necessário para ensinar a ler. Mas há escolas que não querem. Num distrito com cerca de 40 agrupamentos só 30 se mostraram interessados. Será que perceberam que ensinar a ler bem é uma função da escola? O mesmo se poderá dizer do contar. Os professores de Matemática do ensino superior andam nas escolas a ensinar a ensinar Matemática. Mas é voluntário. Só aderem os professores

que querem. E se os nossos filhos calham nos professores que não querem? A avaliação dos professores dará conta destas vontades? Avaliam-se os resultados das aprendizagens? Ou vamos continuar a dizer que a culpa é dos alunos, do meio, etc.

Outra resposta sobre a utilidade da escola será "serve para aprender, para saber". Na sociedade do conhecimento parece que esta função se mantém. Que conhecimentos duradouros darão as escolas às crianças e jovens? O que fica depois de se esquecer o que se aprendeu na escola? Decorar tanta matéria para debitar nos testes será um bom processo de aprendizagem? Ou aprender a pesquisar, fixando melhor os saberes propostos, não será melhor do que estar a ouvir horas a fio, ficando apenas o menu do que se deveria ter aprendido?

Dirá também o senso comum que a escola serve para educar. Diz-se, perante um jovem que não dá o lugar a um idoso no autocarro, ou que ultrapassa indevidamente outros na bicha que "não tem educação". Não sabemos o que "anda a fazer na escola". Quando ouvimos os professores queixarem-se da indisciplina, questionamos onde estará a autoridade dos professores. É verdade que muitos pais também perderam

essa autoridade não tendo sabido passar da repressão, por vezes violenta, para a autoridade que dá segurança e ajuda a crescer. Mas não terá a escola a função de ajudar os pais, que não têm formação pedagógica, a educar melhor os seus filhos? E se a escola se demite dessa função quem ensina as crianças e jovens a ter regras para viver na sociedade? Conhecemos escolas de meios sociais considerados como geradores de conflitos que conseguem calma, aprendizagem de regras, boas relações com uma comunidade considerada difícil.

Espera-se também da escola a ajuda para a entrada no mundo do trabalho. Que formação para a vida activa tem um jovem à saída da escola? Que dinamismo? O que sabe fazer? Queixo-me, no ensino superior, da passividade da maioria dos meus alunos que apenas sabem obedecer ao que entendem ser a vontade dos professores. Como irão enfrentar um mundo onde eventualmente terão de criar o próprio emprego para sobreviverem? E estas atitudes não serão contempladas nos rankings, na avaliação das escolas e dos professores? Se estas preocupações não nos detiverem, corremos o risco de deitar o menino fora com a água do banho e perder esta honrosa oportunidade.

Professora do ensino superior

# Básico

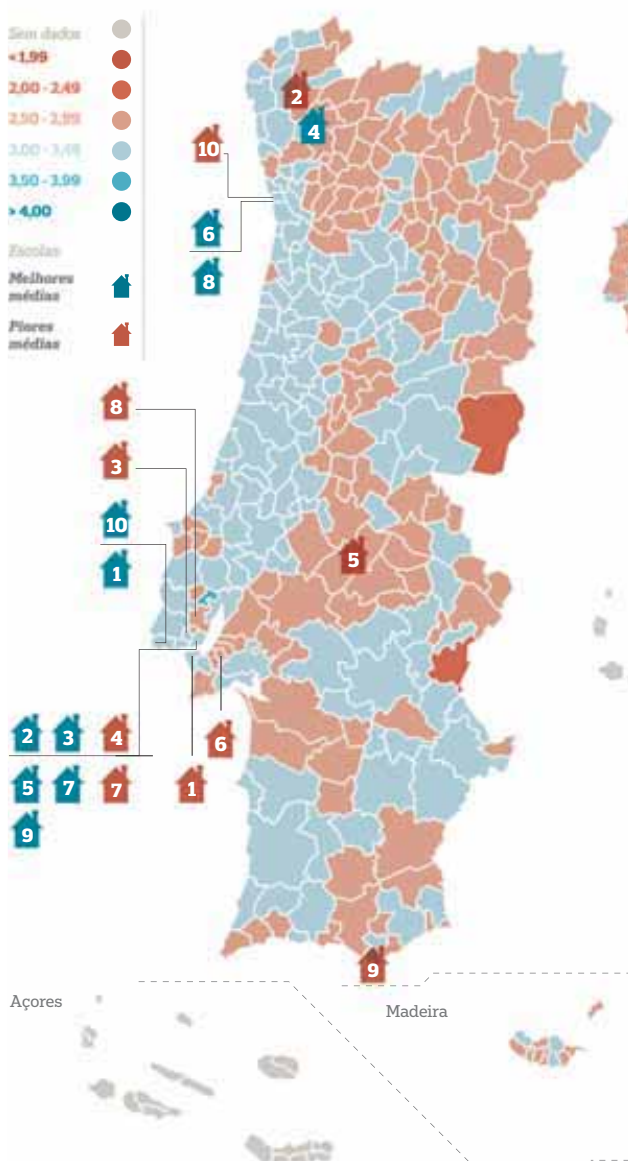
## Recuperação Escolas que se esforçaram e conseguiram sair do vermelho

### Geografia das notas

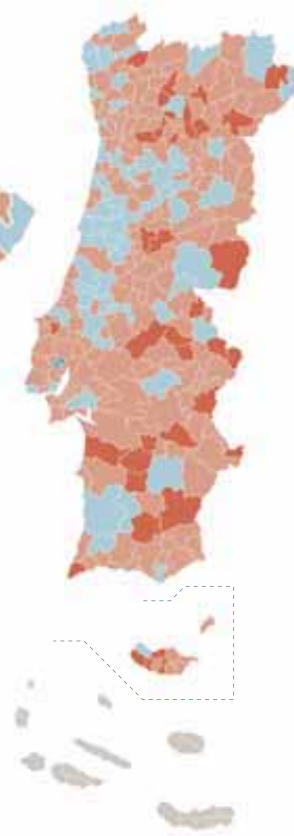
Praticamente todo o país teve média positiva no básico, fruto de uma subida nas notas de Matemática em relação a 2007 e de bons resultados mais uma vez a Português

### Retrato do desempenho nacional

Média global de todas as provas, por concelho, e localização das escolas com melhores e piores médias



### Matemática


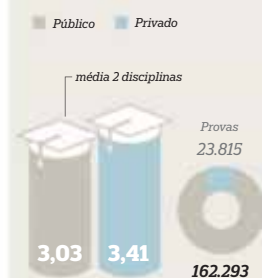


### Português



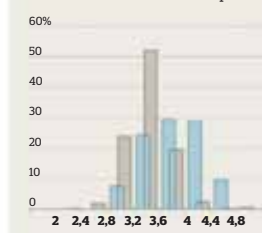
### Público e privado

Escolas privadas tiveram melhor desempenho. A diferença na média de Matemática chegou a 0,5 ponto



### Distribuição das médias

Notas mais concentradas no público



### Dez melhores médias

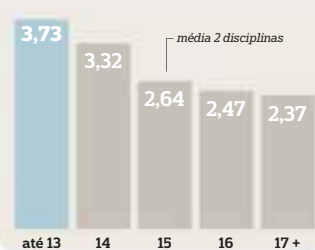
Rank	Escola	n.º provas	média
1	Escola Inglesa de São Julião (Cascais)	34	4,50
2	Academia de Música de Santa Cecília (Lisboa)	88	4,30
3	Externato N. Senhora da Penha de França (Lisboa)	38	4,29
4	Esc. Sec. Art. do Cons. de Música de C. Gulbenkian (Braga)	68	4,25
5	Colégio Mira Rio (Lisboa)	44	4,25
6	Externato Escravas Sagrado Coração de Jesus (Porto)	64	4,23
7	Externato da Luz (Lisboa)	124	4,23
8	Externato Nossa Senhora da Paz (Porto)	44	4,20
9	Colégio Moderno (Lisboa)	258	4,19
10	Esc. Téc. Liceal Salesiana de S. António do Estoril	242	4,18

### Dez piores médias

Rank	Escola	n.º provas	média
1	Esc. Bás. Int. Jardim de Inf. do Monte da Caparica (Almada)	58	2,31
2	Esc. Sec. com 3º Ciclo de Vila Verde (Vila Verde)	54	2,30
3	Esc. Sec. com 3º Ciclo de Mães de Água (Amadora)	93	2,28
4	Esc. Bás. 2º e 3º Ciclos de D. José I (Lisboa)	106	2,26
5	Esc. Bás. 2º e 3º Ciclos de J. P. de Andrade (Ponte de Sôr)	102	2,25
6	Esc. Bás. 2º e 3º Ciclos de Vale da Amoreira (Moita)	59	2,25
7	Esc. Sec. com 3º Ciclo de Marquês de Pombal (Lisboa)	46	2,24
8	Esc. Básica Integrada de Apelação (Loures)	40	2,20
9	Esc. Secundária Tomás Cabreira (Faro)	4	2,00
10	Esc. Básica dos 2º e 3º Ciclos de Miragaia (Porto)	36	1,97



### Médias por idades

Média dos alunos no básico é positiva até aos 15 anos



### Rapazes e raparigas

Melhores notas em Português colocam raparigas à frente na média global



A escola passou a ser mais exigente, estabelecendo objectivos



## A escola mudou e os pais também em Estômbar, concelho de Lagoa

Os resultados dos exames de 2007 foram como uma bofetada. Duas escolas mostram aqui que o mau aproveitamento não é uma fatalidade

Clara Viana

● Em Estômbar, concelho de Lagoa, Algarve, a maior parte da população trabalha metade do ano em actividades relacionadas com o turismo, e na outra metade está desempregada. É uma zona desfavorecida, empobrecida, e isso “reflecte-se na escola e nos objectivos de vida dos alunos”, diz Paula Simão, presidente do Conselho Executivo da Escola Básica 2,3 João Cónim. Em Estômbar, prosseguir os estudos é uma vitória. Os cerca de 40 alunos que, em Junho, concluíram o 9º ano já alcançaram este feito.

São muitos pontos a favor da comunidade – o que está a acontecer ali extravasa os muros da escolas. Em 2007, foram realizados os primeiros exames nacionais do 9º ano, e os resultados divulgados publicamente. O básico tinha o seu primeiro ranking público (o secundário já tem nove anos disso) e não havia como ignorar: em 1285 escolas, a João Cónim, com uma média de 2,06, estava em 1272 na lista ordenada por médias, da melhor para a pior.

Esta exposição veio “alterar a vida na escola”, escreveu Paula Simão, em resposta ao inquérito feito pelo PÚBLICO e que é publicada neste suplemento. Foi feita também “uma justificação dessa avaliação perante

a comunidade”, acrescentou.

Agora ao telefone, Paula Simão, que está há oito anos à frente da escola, dá conta do que foi mudando e que levou a este resultado: um ano depois da “catástrofe”, a escola e os seus alunos conseguiram, nos exames de Junho passado, obter uma média de 2,90, o que é considerada uma classificação positiva. No novo ranking treparam para o 844º lugar.

Os resultados obtidos em 2007 “fizeram-nos pensar bastante. Conversámos com todos os alunos, chamámos à escola os encarregados de educação de todos os nossos estudantes, do 5º ao 9º ano. E eles vieram e dissemos-lhes que precisávamos muito deles, da sua colaboração. E eles estão a tentar”. Mas o que foi mesmo determinante foi a mudança de atitude, da escola, dos pais, dos miúdos. Acabou-se o fatalismo, o facilitismo: “O que entendemos foi que todos alunos têm que ter objectivos, que devem atingir, mesmo aqueles com necessidades especiais podem fazê-lo. Começámos a exigir mais”.

Nesta reviravolta decidiram reconduzir também a escola para aquela que começou por ser a sua missão primeira, ensinar. Para a avaliação que é feita no ensino básico contam vários parâmetros, cada um com uma percentagem atribuída. Na João Cónim

decidiram mudar os critérios, aumentando “o peso da parte cognitiva” em detrimento da componente “atitudes e valores”.

### Professores que ficam

A mudança não foi fruto, contudo, apenas de uma revolução de vontades. Na escola de Estômbar, que tem 230 alunos, o habitual era terem professores diferentes todos os anos, vindos de todas as partes do país, recorda Paula Simão. A decisão tomada pela ministra da Educação, em 2005,

está a ajudar a escola básica do 2º e 3º ciclos de Bocage, em Setúbal, a sair do vermelho.

Nos exames do 9º ano de 2007, obteve uma média de 2,26. Este ano subiu para os 3,14. “Os alunos que fizeram o 9º em Junho não foram abrangidos directamente pelo plano da Matemática, mas como tem existido um grande trabalho de cooperação entre professores, estes também aplicaram a este ano as experiências que desenvolveram no 7º e 8º”, conta Lúcia Figueiredo, presidente do Conselho Executivo, que agora espera ansiosa pelos exames de 2009. Os alunos que o irão fazer, terão três anos de “milagre”.

Na escola de Setúbal, que tem 1203 de alunos, com muitos estudantes oriundos dos países do leste e cada vez mais do Brasil, a mudança aconteceu praticamente com os mesmos docentes, já que a esmagadora maioria dos seus 130 professores pertencem ao quadro da escola. “Procurámos encontrar razões do insucesso e redefinir estratégias em conjunto”, diz a responsável. Mas Lúcia Figueiredo acredita que houve razões circunstanciais que contribuíram para a estalada de 2007: as duas turmas levadas à prova eram constituídas, na maioria, por alunos com várias retenções. “O público alvo não ajudava”.

está a ajudar a escola básica do 2º e 3º ciclos de Bocage, em Setúbal, a sair do vermelho.

Nos exames do 9º ano de 2007, obteve uma média de 2,26. Este ano subiu para os 3,14. “Os alunos que fizeram o 9º em Junho não foram abrangidos directamente pelo plano da Matemática, mas como tem existido um grande trabalho de cooperação entre professores, estes também aplicaram a este ano as experiências que desenvolveram no 7º e 8º”, conta Lúcia Figueiredo, presidente do Conselho Executivo, que agora espera ansiosa pelos exames de 2009. Os alunos que o irão fazer, terão três anos de “milagre”.

Na escola de Setúbal, que tem 1203 de alunos, com muitos estudantes oriundos dos países do leste e cada vez mais do Brasil, a mudança aconteceu praticamente com os mesmos docentes, já que a esmagadora maioria dos seus 130 professores pertencem ao quadro da escola. “Procurámos encontrar razões do insucesso e redefinir estratégias em conjunto”, diz a responsável. Mas Lúcia Figueiredo acredita que houve razões circunstanciais que contribuíram para a estalada de 2007: as duas turmas levadas à prova eram constituídas, na maioria, por alunos com várias retenções. “O público alvo não ajudava”.

### O que as escolas dizem

Respostas ao inquérito do PÚBLICO

#### EB 2.º/3.º ciclos S. Martinho do Porto

A publicação dos rankings mudou alguma coisa na vida da escola. Tomámos as seguintes medidas: Aferição de critérios de correcção (Ensinos Básico e Secundário); Reforço das aulas de apoio (Ensino Básico); Uniformização de materiais de avaliação de acordo com os exames nacionais (Ensino Secundário).

#### Carla Moura, vice-presidente do conselho executivo

448.º lugar em 2007 (2,74)  
587.º lugar em 2008 (3,06)

#### EB 2.º/3.º ciclos Prof. João Cónim, Lagoa

Os rankings alteraram a vida na escola, nomeadamente, na consciencialização e numa reflexão colectiva sobre os resultados obtidos bem como a preocupação em mudar e melhorar os mesmos. Além disso, foi feita uma justificação dessa avaliação perante a comunidade.

#### Pula Simões, presidente do conselho executivo

1272.º lugar em 2007 (2,06)  
844.º lugar em 2008 (2,90)

#### Colégio Planalto, Lisboa

A publicação dos rankings veio confirmar para o exterior, na medida em que é comparativa, a qualidade do trabalho que se desenvolve no Colégio. (...) Foi um incentivo a uma divulgação mais atenta dos resultados obtidos pelos nossos alunos. (...) [Levou assim a um] esclarecimento interno e externo das características específicas do curso leccionado no secundário (International Baccalaureate) e das razões que não permitem uma comparação directa com os resultados das escolas incluídas no ranking.

#### António Sarmiento

20.º lugar em 2007 (3,54)  
47.º lugar em 2008 (3,86)

#### EB 2.º/3.º ciclos e secundária Prof. António da Natividade, Mesão Frio

Não alterou [o ranking] a vida da escola. Não há nenhuma medida tomada em particular na sequência da publicação das listas.

#### Aldina Pereira, presidente do conselho executivo

Secundário: 589.º em 2007 (7,28)  
594.º em 2008 (8,29)  
Básico: 1269.º em 2007 (2,08)  
e 1206.º em 2008 (2,61)

#### EB 2.º/3.º ciclos Abel Botelho, Viseu

Sim, veio alterar a vida da escola. [Fez-se] o rastreio dos problemas que levaram ao insucesso e implementação de medidas correctivas.

#### Berta Amaral, pr. cons. exec.

1155.º lugar em 2007 (2,32)  
844.º lugar em 2008 (2,90)

## Exames Antigo liceu em Chaves é um dos bem mais sucedidos do interior do país

## Escola Fernão de Magalhães é como o “Joãozinho Padeiro”, tem os melhores alunos e professores

## Reportagem

Pedro Garcias

A escola é conhecida na cidade por ser a que faz os testes mais difíceis, por ter bons professores e formar bons alunos, sem recorrer a nenhum “regime militar”

● É sexta-feira, véspera dos Santos, a famosa festa de Chaves, mas já há barracas desde quarta-feira e milhares de pessoas em compras pelas ruas. A cidade fervilha e, no entanto, na Escola Secundária com 3.º Ciclo do Ensino Básico Fernão de Magalhães o ambiente é de recolhimento, evocando os velhos tempos em que o edifício acolhia um convento. Por causa dos Santos, os alunos foram dispensados das aulas e o dia foi aproveitado para reuniões intercalares entre os professores e os representantes dos pais e dos alunos.

A algumas ruas dali, perto das Termas, “Joãozinho Padeiro” queixa-se da falta de freguesia. O seu nome só vem à liça porque, em Chaves, salvaguardadas as devidas distâncias, a Escola Fernão de Magalhães é como o “Joãozinho Padeiro”: este faz os melhores folares da cidade, a escola tem os melhores alunos e os melhores resultados. A fama de ambos já extravassa o Alto Tâmega, em particular a da escola, que é hoje uma das mais bem sucedidas do interior do país.

Une-os também a tradição. O “Joãozinho Padeiro” ainda usa o forno de lenha; a Fernão de Magalhães mantém a patine dos antigos liceus, com corredores em pedra, salas de soalho, um átrio revestido a azulejos e um pequeno jardim no meio. Um lugar antigo onde a excelência e o rigor sempre fizeram parte do mesmo léxico.

Há ainda um outro ponto de comparação entre o “Liceu de

Empenho e estabilidade do corpo docente ajudam a explicar o sucesso



PAULO PIMENTA

Fernando de Magalhães”, como continua a ser conhecida a escola, e “O Rei dos Folareis”. Quando alguém quer comprar um folar para um momento especial ou oferecer a um amigo, procura o “Joãozinho”. Quando uma família pensa na melhor escola para o filho, vai directo ao antigo liceu.

## Suportar a exigência

Mas há também quem não arrisque. Daniel Afonso, professor de Matemática e vice-presidente do Conselho Executivo, lembra o caso de uma mãe de dois filhos que, no início do ano, decidiu colocar o que, na sua opinião, tinha “melhores condições” na Fernão de Magalhães e o outro noutra escola da cidade. À primeira vista, esta opção até pode chocar, mas o que levou aquela mãe a decidir dessa forma foi o receio de um dos filhos não ser capaz de suportar a exigência da escola.

Outros pais procuram exactamente o antigo liceu pela razão inversa. A escola é conhecida na cidade por ser aquela que exige mais, que faz os testes mais difíceis, mas também por ter bons professores e formar bons alunos.

10.

A escola ficou com o primeiro lugar a Português entre as escolas públicas com pelo menos 50 alunos a exame

Sem precisar de recorrer a nenhum regime militar.

Os resultados estão à vista. No ano passado, a escola obteve os melhores resultados de todas as escolas públicas do interior do país. No ranking das escolas de 2008, a Fernão de Magalhães ocupa, no Básico, o 56.º lugar em 1300 escolas, com uma média de

3,82 numa escala de 1 a 5. Mas, considerando apenas as escolas que levaram pelo menos 50 alunos a exame, situa-se em 41.º. No Secundário, obteve uma média de 12,8 (em vinte possíveis) e ocupa o 42.º lugar na geral e o 33.º no conjunto das escolas que levaram pelo menos 50 alunos a exame.

Nos exames nacionais de Matemática do 12.º ano, a escola já tinha ficado em 28.º lugar. A Português alcançou mesmo o 5.º lugar a nível nacional e o primeiro entre as escolas públicas do país. No ano passado, o Campeonato de Língua Portuguesa foi ganho por uma aluna daquela escola, um feito que enche de orgulho Eduarda Guimarães, a professora de Português que, juntamente com uma colega, estimulou a participação da escola no campeonato.

Francisco Castro atribui o sucesso da escola ao “rigor, ao profissionalismo, à experiência e à estabilidade do corpo docente”, mas também ao “empenho dos colegas da gestão, de todos os funcionários e ao contributo valiosíssimo dos alunos, pais e encarregados de educação”. Reconhece, no entanto, que o facto de se tratar de uma escola antiga (105 anos) e de ser sobretudo frequentada por alunos da cidade (apesar de não fazer qualquer tipo de selecção) também ajuda aos resultados.

Vindo de quem vem, esta opinião até podia ser relativizada. Mas não são só os resultados que dão razão a Francisco Castro. Uma avaliação externa à escola feita já este ano pela Inspeção-Geral de Educação foi ainda mais elucidativa. Na prestação do serviço educativo, na organização e gestão escolar, na liderança e na capacidade de auto-regulação e melhoria da escola, obteve “muito bom”, a distinção máxima. Curiosamente, a “pior” nota, um “bom”, foi para os resultados.

Para Mariana Jesus, aluna do 12.º ano, a chave do sucesso está nas instalações e, acima de tudo, “na qualidade dos professores”. Já António, que tem dois filhos na Fernão de Magalhães, explica o sucesso da escola com uma “combinação feliz de vários factores”: “É uma escola relativamente pequena [cerca de 750 alunos, distribuídos pelo Básico, Secundário e Ensino Recorrente, a que acresce um Centro de Novas Oportunidades com cerca de 1500 inscritos]; o nível de exigência é maior do que nas outras escolas da cidade; quem vem para aqui são os alunos que querem ingressar no ensino superior e que, por isso, não se importam com a exigência, porque sabem que vão acabar por ser recompensados; e os professores são excelentes”. Pois, como sublinhava Mariana Jesus, “ter bons professores, dá logo uma grande vantagem”.

## O ranking “vale pelo que vale”

## Opinião

Ángela Silva

● Numa sociedade como a actual, torna-se premente, em todos os sectores da vida produtiva, recolher dados, fazer estatísticas, avaliar e difundir dados conclusivos. Tudo isto com o intuito de valorizar, ou não, sistemas e métodos de trabalho.

Tal acaba por motivar os trabalhadores dos diversos meios a aprimorar as suas prestações, na medida em que premeia os bons resultados e pede contas pelos maus, exigindo-se a sua

rentabilização. Assim é com o ranking que funciona como forma de analisar, de uma maneira muito geral, os métodos de ensino do país. Mas até que ponto nos permite tirar ilações válidas?

Se uma avaliação regular é necessária e útil, é imprescindível que as regras sejam claras, e que as condições de apreciação sejam coerentes. Além disso, pressupõe igualdade de condições técnicas e materiais para todos os estabelecimentos de ensino.

Mas, o que se passa é que, inevitavelmente, as escolas não dispõem dos mesmos meios didácticos e técnicos. Em cada escola existem diferentes

recursos humanos, no que toca a docentes e discentes – por um lado, com as vicissitudes próprias da (des)motivação gerada pelo contexto social, por outro, da própria condição dos professores.

Também a média dos resultados obtidos em cada estabelecimento de ensino é um indicador facilmente influenciável por valores discrepantes, em especial, quando as populações que estudam são relativamente diminutas

Por outro lado, a comparação entre estabelecimentos do ensino público e do privado acaba por criar uma situação de concorrência desleal. Com efeito,

é evidente que uma confrontação entre estratos sociais tão diferentes faz ressaltar diferenças, em certos casos colossais, que se repercutem a vários níveis...

É por tudo isto que, como se costuma dizer, o ranking “vale pelo que vale”.

No entanto, o ranking é positivo para auscultar, analisar, concluir e definir estratégias. Por isso, esperemos que este trabalho se aperfeiçoe e caminhe para uma forte intenção de promover a igualdade entre os parentes pobres e ricos do sistema de ensino português. Uma expectativa que se espera ser concretizada quer a nível

material, com escolas mais bem apetrechadas, como em termos de recursos humanos, ou seja, a nível das competências dos docentes.

Tudo isto sem esquecer as responsabilidades dos alunos. Dentro das escolas, as regras disciplinares e de conduta e de cumprimento devem ser exigidas aos estudantes.

*Ex-aluna da EB 2,3 de Nordeste, Açores, terminou o secundário com 17,9 valores, entrou em Medicina na Universidade dos Açores. A escola ocupava a 598.ª em 2007 e 569.ª este ano no ranking do secundário.*

# Básico

## Ranking As 1292 escolas básicas ordenadas por distrito e concelho

Realizaram-se exames do 9.º ano em 1292 escolas. O PÚBLICO ordenou-as da melhor para a pior média. No ranking 1 (R1) está a posição que ocupam independentemente do número de provas. No ranking 2 (R2) só se consideraram aquelas onde foram feitos pelo menos 50 exames

	Provas	Média	R1	R2	Varição face ao Rankl de 2007
<b>Aveiro</b>					
<b>Águeda</b>					
Esc. Sec. + 3º Ciclo de Adolfo Portela	219	3.26	309	259	-
EB2 + 3 de Valongo do Vouga	98	3.13	471	409	+
Instituto Duarte Lemos	227	3.13	478	416	-
EB2 + 3 Artur Nunes Vidal	84	3.06	590	525	-
Esc. Sec. de Marques de Castilho	136	3.04	620	551	+
EB2 + 3 de Aguada de Cima	145	2.92	796	717	+
EB2 + 3 de Fernando Caldeira	52	2.65	1163	1058	+
<b>Albergaria-a-Velha</b>					
Colégio de Albergaria	114	3.25	324	271	+
Esc. Sec. + 3º Ciclo de Albergaria-a-Velha	223	3.06	593	528	-
EB2 + 3 de Branca	139	2.99	707	634	-
Esc. Bás. Integrada de São João de Loure	54	2.63	1192	1083	-
<b>Anadia</b>					
Colégio Nossa Senhora da Assunção	160	3.64	94	72	+
Colégio Salesiano São João Bosco	82	3.32	257	213	+
EB2 + 3 de Vilarinho do Bairro	88	3.22	360	304	-
EB2 + 3 de Anadia	80	2.89	866	780	-
Esc. Sec. + 3º Ciclo de Anadia	128	2.88	889	803	-
<b>Arouca</b>					
EB2 + 3 de Escariz	120	3.18	401	341	+
Esc. Sec. + 3º Ciclo de Arouca	248	2.95	755	678	+
EB2 + 3 de Arouca	116	2.69	1132	1031	-
<b>Aveiro</b>					
Esc. Sec. + 3º Ciclo de José Estevão	151	3.64	97	74	+
Esc. Sec. + 3º Ciclo de Dr. Mário Sacramento	156	3.54	122	95	+
Cooperativa de Ensino Santa Joana	44	3.45	157	-	-
EB2 + 3 de Aires Barbosa	154	3.40	197	159	-
EB2 + 3 de São Bernardo	173	3.30	272	224	+
Esc. Bás. Integrada de Eixo	100	3.30	273	225	+
Colégio D. José I	88	3.28	288	240	+
Esc. Sec. + 3º Ciclo Dr. Jaime Magalhães Lima	137	3.27	299	249	-
Colégio Português	16	3.25	318	-	-
EB2 + 3 de Castro Matoso	116	3.13	475	413	+
EB2 + 3 de Cacia	128	3.04	628	559	+
EB2 + 3 de João Afonso de Aveiro	58	2.98	711	638	-
EB2 + 3 de Aradas	154	2.90	836	755	-
<b>Castelo de Paiva</b>					
EB2 + 3 do Couto Mineiro	96	2.99	699	626	-
EB2 + 3 com Ens. Sec. de Castelo de Paiva	276	2.88	887	801	+
<b>Espinho</b>					
Esc. Sec. + 3º Ciclo de Dr. M. G. de Almeida	366	3.41	188	151	+
Esc. Sec. + 3º Ciclo de Dr. Manuel Laranjeira	309	3.21	362	306	-
EB2 + 3 de Sá Couto	32	2.81	980	+	+
EB2 + 3 de Domingos Capela	76	2.79	1014	919	+
<b>Estarreja</b>					
EB2 + 3 de Padre Donaciano de Abreu Freire	172	3.20	376	319	+
Esc. Sec. + 3º Ciclo de Estarreja	166	3.08	558	494	-
Esc. Bás. Intg. com Jard. de Inf. de Pardilhó	48	2.98	717	+	+
EB2 + 3 de Prof. Doutor Egas Moniz	108	2.88	881	795	+
<b>Feira</b>					
Colégio das Terras de Santa Maria	50	3.86	46	32	-
Colégio Liceal de Santa Maria de Lamas	543	3.36	219	178	+
EB2 + 3 de F. Pessoa (Sta. Maria da Feira)	242	3.31	266	219	+
EB2 + 3 de Corga de Lobão	212	3.30	276	228	+
Esc. Sec. + 3º Ciclo de Santa Maria da Feira	204	3.29	281	233	-
EB2 + 3 de Canedo	150	3.17	416	356	+
EB2 + 3 com Ens. Sec. D. M. Alves de Pinho	162	3.11	501	439	+
EB2 + 3 de Lourosa	190	2.96	740	664	-
EB2 + 3 de Prof. Dr. A. Ferreira de Almeida	284	2.92	802	723	+
EB2 + 3 de Arrifana	141	2.83	950	858	+
EB2 + 3 de Milheirós de Poiares	128	2.83	956	864	+
EB2 + 3 de Paços de Brandão	249	2.82	976	884	-
EB2 + 3 de Argoncilhe	194	2.80	999	904	-
<b>Ílhavo</b>					
EB2 + 3 de José Ferreira Pinto Basto	118	3.42	176	142	+
Esc. Sec. + 3º Ciclo de Gafanha da Nazaré	121	3.38	206	167	+
EB2 + 3 de Gafanha da Nazaré	133	3.27	298	248	+
Esc. Sec. + 3º Ciclo de Dr. J. C. C. Gomes	95	3.07	565	501	+
EB2 + 3 de Gafanha da Encarnação	116	2.94	771	693	+
<b>Mealhada</b>					
EB2 + 3 de Pampilhosa do Botão	78	3.40	194	156	+

	Provas	Média	R1	R2	Varição face ao Rankl de 2007
EB2 + 3 de Mealhada	90	3.28	292	244	+
Esc. Sec. + 3º Ciclo de Mealhada	105	3.27	302	252	+
<b>Murtosa</b>					
EB2 + 3 com Ens. Sec. de Padre A. M. Fonseca	97	2.99	698	625	-
Esc. Bás. Integ. com Jard. de Inf. de Torreira	18	2.78	1028	-	-
<b>Oliveira de Azeméis</b>					
EB2 + 3 de Bento Carqueja	183	3.55	121	94	-
EB2 + 3 de Dr. Frei Caetano Brandão (Loureiro)	98	3.41	187	150	+
EB2 + 3 de Fajões	108	3.38	207	168	-
EB2 + 3 de Dr. Ferreira da Silva	182	3.22	354	298	-
EB2 + 3 de Carregosa	90	3.14	455	394	+
Esc. Sec. + 3º Ciclo de Ferreira de Castro	208	3.13	474	412	-
Esc. Sec. + 3º Ciclo de Soares Basto	128	3.09	539	476	+
EB2 + 3 de Dr. José Pereira Tavares	125	3.05	610	543	+
EB2 + 3 de São Roque	170	2.96	750	674	-
<b>Oliveira do Bairro</b>					
Instituto Promoção Social da Bairrada	277	3.23	339	285	+
EB2 + 3 de Dr. Acácio de Azevedo	76	3.00	683	612	+
EB2 + 3 de Dr. Fernando Peixinho	68	2.79	1009	914	-
Esc. Sec. + 3º Ciclo de Oliveira do Bairro	74	2.64	1185	1078	-
<b>Ovar</b>					
Esc. Sec. + 3º Ciclo de Júlio Dinis	167	3.49	147	117	+
Esc. Bás. Integrada S. V. de Pereira Jusã	43	3.30	270	+	+
Esc. Sec. + 3º Ciclo José Macedo Pragateiro	174	3.18	400	340	-
Esc. Sec. + 3º Ciclo de Esmoriz	142	3.18	402	342	-
EB2 + 3 de Florbela Espanca	82	3.15	454	393	+
EB2 + 3 de Monsenhor Miguel de Oliveira	114	3.05	604	538	+
EB2 + 3 de Maceda	132	2.83	960	868	-
EB2 + 3 de António Dias Simões	36	2.53	1245	-	-
<b>São João da Madeira</b>					
Esc. Sec. + 3º Ciclo de João Silva Correia	140	3.69	81	62	-
Centro de Educação Integral	52	3.06	595	530	-
EB2 + 3 de São João da Madeira	64	3.02	659	588	+
EB2 + 3 com Ens. Sec. Oliveira Júnior	270	2.96	748	672	-
Esc. Sec. + 3º Ciclo de Serafim Leite	121	2.83	959	867	-
<b>Sever do Vouga</b>					
Esc. Sec. + 3º Ciclo de Sever do Vouga	176	3.27	297	247	+
EB2 + 3 de Sever do Vouga	72	2.83	946	855	-
<b>Vagos</b>					
EB2 + 3 de Dr. João Rocha Pai	107	3.31	264	217	-
Colégio Nossa Senhora da Apresentação	219	2.97	735	661	-
Esc. Sec. + 3º Ciclo de Vagos	95	2.86	915	827	-
<b>Vale de Cambra</b>					
EB2 + 3 com Ens. Sec. de Vale de Cambra	256	3.07	573	509	+
EB2 + 3 de Dairas	184	2.99	701	628	+
<b>Beja</b>					
<b>Aljustrel</b>					
EB2 + 3 Dr. Manuel Brito Camacho	83	2.63	1195	1086	-
Esc. Sec. + 3º Ciclo de Aljustrel	59	2.34	1279	1154	+
<b>Almodôvar</b>					
EB2 + 3 c. Ens. Sec. Dr. J. de Brito Camacho	109	2.58	1225	1109	-
<b>Alvito</b>					
Cooperativa de Ensino do Alvito	16	2.62	1199	-	-
<b>Barrancos</b>					
Esc. Bás. Integrada de Barrancos	18	2.56	1233	=	=
<b>Beja</b>					
Externato António Sérgio	84	3.80	60	45	+
Esc. Sec. + 3º Ciclo D. Manuel I	82	3.44	167	134	+
Esc. Sec. + 3º Ciclo de Diogo Gouveia	85	3.28	290	242	-
Esc. Bás. Integrada Mário Beirão	130	3.15	441	380	+
Esc. Bás. Integrada de Santiago Maior	95	3.15	452	391	+
Esc. Bás. Integrada de Santa Maria	66	3.02	660	589	+
<b>Castro Verde</b>					
EB2 + 3 António Francisco Colaço	52	3.23	343	289	+
Esc. Sec. + 3º Ciclo de Castro Verde	78	2.99	703	630	+
<b>Cuba</b>					
Esc. Bás. Integrada Fialho de Almeida	53	3.08	563	499	+

	Provas	Média	R1	R2	Varição face ao Rankl de 2007
<b>Ferreira do Alentejo</b>					
EB2 + 3 com Ens. Sec. de José Gomes Ferreira	47	2.66	1161	+	+
<b>Mértola</b>					
EB2 + 3 com Ens. Sec. de S. Sebastião de Mértola	99	2.55	1238	1121	-
<b>Moura</b>					
Esc. Bás. Integ. com Jard. de Inf. Amareleja	108	3.06	581	517	+
Esc. Sec. + 3º Ciclo de Moura	42	3.06	586	521	-
EB2 + 3 de Moura	81	2.88	888	802	+
<b>Odemira</b>					
EB2 + 3 de Damião de Odemira	90	3.56	119	93	+
EB2 + 3 de Colos	42	3.31	262	+	+
EB2 + 3 Eng. Manuel Rafael Amaro da Costa	75	3.17	417	357	-
Colégio Nossa Senhora da Graça	106	3.09	526	464	+
EB2 + 3 de Sabóia	31	2.45	1265	-	-
<b>Ourique</b>					
EB2 + 3 com Ens. Sec. de Ourique	64	3.14	459	398	+
<b>Serpa</b>					
EB2 + 3 de Vila Nova de São Bento	74	3.22	359	303	+
EB2 + 3 de Abade Correia da Serra	40	3.20	380	-	-
Esc. Sec. + 3º Ciclo de Serpa	81	3.20	385	326	-
Esc. Bás. Integrada com Jard. de Inf. de Pias	52	2.67	1150	1048	-
<b>Vidigueira</b>					
Esc. Bás. Intg. com Jard. de Inf. Frei A. Chagas	48	3.17	426	-	-
<b>Braga</b>					
<b>Amares</b>					
Esc. Sec. + 3º Ciclo de Amares	247	2.74	1072	975	-
EB2 + 3 de Amares	142	2.61	1207	1096	-
<b>Barcelos</b>					
Esc. Sec. + 3º Ciclo de Alcaldes de Faria	266	3.35	225	184	-
Colégio La Salle	132	3.22	355	299	+
EB2 + 3 de Rosa Ramalho	140	3.21	368	312	-
Esc. Bás. Integrada de Fragoso	116	3.21	369	313	-
EB2 + 3 de Viatodos	236	3.10	522	460	-
EB2 + 3 de Lijó	140	3.09	529	467	-
Esc. Sec. + 3º Ciclo de Barcelinhos	130	3.08	560	496	+
Esc. Bás. Integrada de Vila Cova	114	3.03	641	572	+
EB2 + 3 de Manhente	238	2.96	743	667	-
Cooperativa de Ensino Didálvi	416	2.96	749	673	-
Esc. Sec. + 3º Ciclo de Barcelos	259	2.93	787	709	-
EB2 + 3 de Abel Varzim	218	2.85	921	832	-
EB2 + 3 de Gonçalo Nunes	92	2.57	1229	1113	-
<b>Braga</b>					
Esc. Sec. Art. do Conserv. Mús. C. Gulbenkian	68	4.25	4	2	-
Colégio D. Diogo de Sousa	192	4.02	21	13	+
Colégio Teresiano	93	3.95	25	17	+
Externato Paulo VI	100	3.76	68	52	-
EB2 + 3 de Lamações	424	3.66	89	68	-
EB2 + 3 de André Soares	479	3.43	169	136	-
EB2 + 3 de Frei Caetano Brandão	179	3.35	233	190	+
Colégio 7 Fontes	28	3.32	253	na	na
EB2 + 3 de Francisco Sanches	433	3.17	420	360	+
Esc. Sec. + 3º Ciclo de Maximinos	170	3.14	466	405	-
Externato Infante D. Henrique	303	3.05	612	544	-
EB2 + 3 de Celeiros	260	2.92	808	728	-
EB2 + 3 de Real	271	2.90	841	760	+
EB2 + 3 de Cávado	251	2.89	858	774	+
EB2 + 3 de Gualtar	255	2.89	868	782	-
EB2 + 3 de Nogueira	277	2.87	893	807	-
EB2 + 3 de Cabeiros	177	2.82	961	869	-
EB2 + 3 de Tadmim	114	2.82	973	881	+
EB2 + 3 de Palmeira	255	2.70	1123	1023	-
<b>Cabeceiras de Basto</b>					
EB2 + 3 de Cabeceiras de Basto	284	2.76	1049	953	+
EB2 + 3 de Arco de Baulhe	124	2.65	1174	1068	

## Básico

## Ranking As 1292 escolas básicas ordenadas por distrito e concelho

	Provas	Média	R1	R2	Varição face ao Rank de 2007
EB2 + 3 de António Correia de Oliveira	132	2.97	728	654	+
EB2 + 3 das Marinhas	135	2.83	951	859	na
<b>Fafe</b>					
EB2 + 3 de Prof. Carlos Teixeira	296	3.26	311	261	-
EB2 + 3 de Arões	126	2.87	906	819	+
EB2 + 3 de Montelongo	150	2.75	1055	959	-
EB2 + 3 de Silvares (São Martinho)	86	2.74	1068	971	-
EB2 + 3 Padre J. Flores Antunes - Revelhe	222	2.56	1230	1114	-
Esc. Sec. + 3º Ciclo de Fafe	143	2.52	1249	1129	-
<b>Guimarães</b>					
EB2 + 3 de Egas Moniz	263	3.26	307	257	-
EB2 + 3 de João de Meira	344	3.17	427	366	-
EB2 + 3 de São Paio de Moreira Cónegos	234	3.16	430	369	-
EB2 + 3 de Abel Salazar	287	3.16	438	377	+
EB2 + 3 de Mário São João da Ponte	210	3.11	506	444	-
EB2 + 3 de D. Afonso Henriques	301	2.95	757	680	+
EB2 + 3 de Caldas das Taipas	256	2.91	827	747	-
EB2 + 3 de Pevidém	232	2.89	865	779	-
EB2 + 3 Fernando Távora - Fermentões	163	2.88	874	788	+
EB2 + 3 de São Torcato	202	2.81	982	888	+
EB2 + 3 de Briteiros	172	2.80	1002	907	-
EB2 + 3 com Ens. Sec. de Santos Simões	185	2.76	1047	951	+
Esc. Sec. + 3º Ciclo de Caldas das Taipas	116	2.72	1098	998	+
EB2 + 3 de Gil Vicente	353	2.66	1159	1055	-
<b>Póvoa de Lanhoso</b>					
EB2 + 3 de Prof. Gonçalo Sampaio	210	2.87	903	816	+
EB2 + 3 de Taíde	121	2.83	944	853	+
Esc. Sec. + 3º Ciclo de Póvoa de Lanhoso	136	2.68	1140	1038	-
<b>Terras do Bouro</b>					
EB2 + 3 com Ens. Sec. de Rio Caldo	74	2.86	909	822	-
EB2 + 3 com Ens. Sec. de Padre M. Capela	95	2.51	1251	1131	+
<b>Vieira do Minho</b>					
EB2 + 3 com Ens. Sec. de Vieira de Araújo	264	2.80	998	903	-
<b>Vila Nova de Famalicão</b>					
Esc. Sec. + 3º Ciclo de Camilo Castelo Branco	98	3.54	126	99	+
EB2 + 3 de Júlio Brandão	190	3.47	151	121	+
Externato Delfim Ferreira	341	3.28	287	239	-
Cooperativa de Vale São Cosme - Didáxis	348	3.20	374	317	+
Esc. Sec. + 3º Ciclo de D. Sancho I	108	3.19	399	339	-
Esc. Sec. + 3º Ciclo de Padre B. Salgado	265	3.01	664	593	-
Cooperativa de Ensino Didáxis	451	2.88	877	791	-
Esc. Bás. Integrada de Pedome	66	2.88	883	797	+
EB2 + 3 de Bernardino Machado	123	2.83	953	861	+
EB2 + 3 de Dr. Nuno Simões	219	2.83	958	866	+
Esc. Bás. Integrada de Arnoso	100	2.82	968	876	-
EB2 + 3 de Ribeirão	362	2.75	1057	961	-
EB2 + 3 de D. Maria II	251	2.74	1075	978	-
Esc. Bás. Integrada de Gondifelos	147	2.63	1196	1087	-
<b>Vila Verde</b>					
EB2 + 3 de Vila Verde	275	3.23	341	287	+
EB2 + 3 de Prado	196	2.93	790	712	+
Esc. Bás. Integrada de M. Elísio Araújo	204	2.77	1034	938	+
EB2 + 3 de Ribeira do Neiva	62	2.60	1213	1100	-
EB2 + 3 de Professor Amaro Arantes	172	2.59	1219	1105	-
Esc. Sec. + 3º Ciclo de Vila Verde	54	2.30	1284	1158	-
<b>Vizela</b>					
EB2 + 3 com Ens. Sec. de Vizela	206	2.98	715	642	-
EB2 + 3 de Caldas de Vizela	199	2.89	862	778	-
Colégio de Vizela	78	2.82	966	874	-
Instituto Silva Monteiro	74	2.76	1052	956	+
<b>Bragança</b>					
<b>Alfândega da Fé</b>					
EB2 + 3 com Ens. Sec. de Alf. Fé	76	2.93	779	701	+
<b>Bragança</b>					
Esc. Sec. + 3º Ciclo de Abade Baçal	125	3.40	191	154	-
Esc. Sec. + 3º Ciclo de Emídio Garcia	176	3.39	202	163	-
EB2 + 3 de Izeda	20	3.20	381	311	+
Esc. Sec. + 3º Ciclo de M. Torga	115	3.15	450	389	+
EB2 + 3 de Paulo Quintela	122	2.91	820	740	+
EB2 + 3 de Augusto Moreno	82	2.66	1162	1057	-
<b>Carraceda de Ansiães</b>					
EB2 + 3 com Ens. Sec. de C. de Ansiães	86	2.66	1156	1052	-
<b>Freixo de Espada à Cinta</b>					
EB2 + 3 de Freixo de Espada à Cinta	64	2.72	1097	997	-
<b>Macedo de Cavaleiros</b>					
Col. Ultramarino de Nossa Senhora da Paz	34	3.21	371	311	-
EB2 + 3 com Ens. Sec. de M. de Cavaleiros	233	2.90	839	758	+

	Provas	Média	R1	R2	Varição face ao Rank de 2007
<b>Miranda do Douro</b>					
EB2 + 3 de Sendim	40	3.28	296	260	+
Esc. Sec. + 3º Ciclo de Miranda do Douro	62	3.26	310	260	-
<b>Mirandela</b>					
Externato Liceal Torre Dona Chama	56	3.11	508	446	+
Esc. Sec. + 3º Ciclo de Mirandela	284	3.00	675	604	+
EB2 + 3 de Luciano Cordeiro	60	2.67	1152	1050	+
<b>Mogadouro</b>					
Esc. Sec. + 3º Ciclo de Mogadouro	154	2.71	1109	1009	+
<b>Torre de Moncorvo</b>					
EB2 + 3 de Visconde Vila Maior	98	2.63	1189	1081	-
<b>Vila Flor</b>					
EB2 + 3 com Ens. Sec. de Vila Flor	102	3.14	463	402	+
<b>Vimioso</b>					
EB2 + 3 de Vimioso	44	2.64	1182	1082	-
<b>Vinhais</b>					
Esc. Sec. + 3º Ciclo de D. Afonso III, Vinhais	92	2.87	898	812	-
<b>Castelo Branco</b>					
<b>Belmonte</b>					
EB2 + 3 com Ens. Sec. de P. Álvares Cabral	121	2.91	823	743	+
<b>Castelo Branco</b>					
Esc. Sec. + 3º Ciclo de Nuno Álvares	149	3.60	109	84	+
Esc. Bás. Integrada de Cidade C. Branco	171	3.57	114	89	+
Esc. Bás. Integrada de João Roiz	156	3.15	440	379	-
EB2 + 3 com Ens. Sec. de Alcaíns	130	3.05	613	545	-
Esc. Bás. Integrada de Afonso de Paiva	160	3.04	622	553	-
Esc. Sec. + 3º Ciclo de Amato Lusitano	66	2.88	884	798	NA
Esc. Bás. Int. de Prof. Dr. A. S. F. Vasconcelos	99	2.62	1204	1093	-
Esc. Bás. Integrada de São Vicente da Beira	24	2.58	1222	1115	+
<b>Covilhã</b>					
Esc. Sec. + 3º Ciclo de Quinta das Palmeiras	251	3.52	134	106	+
EB2 + 3 de Teixoso	60	3.27	303	253	+
Esc. Sec. + 3º Ciclo de Campos Melo	87	3.06	596	531	-
EB2 + 3 de Tortosendo	118	3.05	607	540	+
Esc. Sec. de Frei Heitor Pinto	68	2.85	922	833	-
Esc. Bás. Integrada de São Domingos	63	2.81	987	893	-
EB2 + 3 de Paul	68	2.75	1060	964	+
Externato Nossa Senhora dos Remédios	102	2.56	1231	1115	-
<b>Fundão</b>					
Esc. Sec. + 3º Ciclo de Fundão	126	3.29	283	235	+
EB2 + 3 de João Franco	135	3.12	495	433	+
EB2 + 3 de Serra da Gardunha	132	3.08	543	480	+
Externato Capitão S. de C. & Irmãos, Lda	80	2.80	996	901	-
EB2 + 3 de Silvares (Fundão)	40	2.52	1247	1147	+
<b>Idanha-a-Nova</b>					
EB2 + 3 com Ens. Sec. de J. Silvestre Ribeiro	58	2.41	1270	1146	-
<b>Oleiros</b>					
EB2 + 3 com Ens. Sec. de Padre A. de Andrade	51	3.06	591	526	+
<b>Penamacor</b>					
EB2 + 3 com Ens. Sec. Ribeiro Sanches	66	2.86	913	826	-
<b>Prouença-a-Nova</b>					
Instituto São Tiago	36	3.42	182	147	+
EB2 + 3 com Ens. Sec. de Pedro da Fonseca	130	2.98	720	646	-
<b>Sertã</b>					
Instituto Vaz Serra	76	3.08	553	490	+
Esc. Bás. Integrada de Sertã	72	3.07	575	511	+
EB2 + 3 de Padre António Lourenço Farinha	114	2.80	1000	905	+
<b>Vila de Rei</b>					
Esc. Bás. Integrada do Centro de Portugal	64	2.62	1197	1088	-
<b>Vila Velha de Ródão</b>					
EB2 + 3 de Vila Velha de Ródão	34	3.41	186	147	+
<b>Coimbra</b>					
<b>Arganil</b>					
EB2 + 3 de Arganil	145	2.90	833	752	-
EB2 + 3 de Professor Mendes Ferrão	50	2.88	880	794	-
<b>Cantanhede</b>					
EB2 + 3 de Cantanhede	182	3.38	204	165	+
Escola Pedro Teixeira	93	3.22	361	305	+
EB2 + 3 de Carlos de Oliveira	86	3.20	383	324	-
EB2 + 3 com Ens. Sec. de João Garcia Bacelar	90	3.11	503	441	-
Centro de Estudos Educativos de Ançã	142	2.70	1125	1025	-

	Provas	Média	R1	R2	Varição face ao Rank de 2007
<b>Coimbra</b>					
Colégio Rainha Santa Isabel	162	4.12	15	8	-
Colégio São José	50	4.10	18	10	+
EB2 + 3 de Dr.ª Maria Alice Gouveia	259	3.82	57	42	+
EB2 + 3 de Martin de Freitas	463	3.67	88	67	-
EB2 + 3 de Eugénio de Castro	350	3.64	95	73	+
EB2 + 3 de Inês de Castro	137	3.62	101	77	+
Colégio São Teotónio	146	3.62	103	78	-
Colégio Imaculada Conceição	190	3.42	184	148	+
EB2 + 3 de Rainha Santa Isabel	170	3.28	294	246	+
Colégio São Martinho	160	3.26	306	256	+
EB2 + 3 de Poeta Manuel da Silva Gaio	110	3.23	348	293	-
EB2 + 3 de São Silvestre	74	3.15	448	387	-
EB2 + 3 de Taveiro	74	3.12	489	427	-
Instituto de Almalagués	70	3.10	519	457	-
Cooperativa de Ensino de Coimbra, CRL	102	3.08	557	493	+
EB2 + 3 Miguel Torga	59	3.02	655	584	-
Instituto Educativo de Lordemão	168	2.82	975	883	-
Esc. Sec. + 3º Ciclo de D. Dinis	31	2.81	989	919	-
Instituto Educativo de Souselas	136	2.78	1022	927	+
<b>Condeixa-a-Nova</b>					
EB2 + 3 de Condeixa-a-Nova nº 2	88	3.44	166	133	+
Esc. Sec. + 3º Ciclo de F. Namora	104	3.00	681	610	-
<b>Figueira da Foz</b>					
EB2 + 3 de Infante D. Pedro	69	3.75	69	53	+
Esc. Sec. + 3º Ciclo de Dr. J. de Carvalho	194	3.68	87	66	-
EB2 + 3 de Dr. João de Barros	86	3.26	312	262	-
EB2 + 3 de Dr. Pedrosa Veríssimo	118	3.11	505	443	-
Esc. Sec. + 3º Ciclo de Cristina Torres	143	3.10	512	450	-
Colégio Quaiões	120	3.02	642	573	-
EB2 + 3 de Pintor Mário Augusto	82	2.96	739	663	+
Esc. Sec. Dr. Bernardino Machado	101	2.70	1117	1017	-
<b>Góis</b>					
EB2 + 3 de Góis	42	2.90	830	750	-
<b>Lousã</b>					
Esc. Sec. + 3º Ciclo de Lousã	167	3.12	492	430	+
EB2 + 3 de Lousã	115	2.94	773	695	-
<b>Mira</b>					
Esc. Sec. + 3º Ciclo de Dr.ª. Maria Cândida	169	3.08	545	482	+
<b>Miranda do Corvo</b>					
EB2 + 3 com Ens. Sec. de José Falcão	116	3.24	331	278	+
Esc. Bás. Int. c/ Jard. de Inf. Prof. Dr. F. Correia	68	3.04	621	552	+
<b>Montemor-o-Velho</b>					
Esc. Bás. Integrada de Pereira do Campo	20	3.40	192	147	+
EB2 + 3 de Arazeze	90	3.36	223	182	+
EB2 + 3 de Dr. José Santos Bessa	116	3.34	237	194	-
EB2 + 3 de Jorge de Montemor	140	3.20	377	320	+
<b>Oliveira do Hospital</b>					
Esc. Sec. + 3º Ciclo de Oliveira do Hospital	140	3.24	327	274	+
EB2 + 3 de Oliveira do Hospital	107	3.12	490	428	+
Esc. Bás. Integrada de Cordinha	67	2.91	817	737	+
Esc. Bás. Integrada de Lagares da Beira	22	2.86	914	834	-
Esc. Bás. Int. de Ponte das Três Entradas	72	2.76	1044	948	+
<b>Pampilhosa da Serra</b>					
Esc. Bás. Integrada de Pampilhosa da Serra	36	2.53	1244	1144	-
<b>Penacova</b>					
EB2 + 3 com Ens. Sec. de Penacova	140	3.19	392	333	+
EB2 + 3 de São Pedro de Alva	48	3.19	396	333	+
<b>Penela</b>					
Esc. Bás. Integrada de Infante D. Pedro	89	3.16	437	376	-
<b>Soure</b>					
Instituto Pedro Hispano	102	3.33	240	197	+



**Escola Secundária Filipa de Vilhena,** É nossa prática a análise e reflexão sobre os resultados dos nossos alunos em sede de grupo de docência, sabendo que esses resultados dependem de uma multiplicidade de factores, nem todos imputáveis ao trabalho da escola. A elaboração dos

rankings permite a comparação entre escolas de contextos semelhantes. Porém, a sua divulgação pública tem vindo a ser a única escala de medida para a avaliação da qualidade das escolas pelos encarregados de educação. Seria interessante divulgar também a avaliação que tem vindo a ser

realizada pela IGE. A nossa estratégia é a melhoria contínua do serviço prestado.

**Paula Aires Pereira, presidente do conselho executivo**

**Ranking 2008:** básico 245.º (3,33), secundário 86.º (12,0). **Ranking 2007:** básico 189.º (2,96), secundário 17.º (12,41)



	Provas	Média	R1	R2	Varição face ao Rank. de 2007
<b>Estremoz</b>					
Esc. Sec. + 3º Ciclo de Rainha Santa Isabel	131	3.27	301	251	+
EB2 + 3 de Sebastião da Gama	84	3.14	457	396	+
<b>Évora</b>					
Externato Oratório de São José	46	3.57	116		-
Esc. Sec. + 3º Ciclo de Severim de Faria	190	3.43	170	137	+
Esc. Bás. Integrada de André de Resende	260	3.38	210	171	+
EB2 + 3 de Santa Clara	174	3.03	638	569	+
EB2 + 3 de Conde de Vilaiva	162	2.96	752	676	-
Esc. Sec. + 3º Ciclo de André Gouveia	132	2.90	838	757	+
Esc. Bás. Intg. com Jard. de Inf. Malagueira	46	2.87	899		-
<b>Montemor-o-Novo</b>					
EB2 + 3 de São João Deus	160	3.08	547	484	+
Esc. Sec. + 3º Ciclo de Montemor-o-Novo	70	3.07	570	506	+
<b>Mora</b>					
EB2 + 3 com Ens. Sec. de Mora	80	2.79	1016	921	-
<b>Mourão</b>					
Esc. Bás. Integrada de Mourão	38	3.08	556		+
<b>Portel</b>					
Agrupamento Vertical de Portel	67	2.64	1179	1073	-
<b>Redondo</b>					
EB2 + 3 com Ens. Sec. de Dr. Hernâni Cidade	92	3.03	633	564	+
<b>Reguengos de Monsaraz</b>					
Esc. Sec. + 3º Ciclo de Conde Monsaraz	74	3.03	639	570	-
EB2 + 3 de Reguengos de Monsaraz	149	2.99	692	619	+
<b>Vendas Novas</b>					
Colégio Laura Vicuña	30	3.37	215		-
Esc. Bás. Integrada de Vendas Novas	64	3.22	357	301	+
Esc. Sec. + 3º Ciclo de Vendas Novas	84	2.64	1178	1072	-
<b>Viana do Alentejo</b>					
EB2 + 3 com Ens. Sec. de Dr. Isidoro de Sousa	88	3.12	482	420	+
Esc. Bás. Intg. com Jard. de Inf. de Alcáçovas	22	2.73	1082		-
<b>Vila Viçosa</b>					
Esc. Sec. + 3º Ciclo de Públa Hort. de Castro	156	3.08	559	495	+
<b>Faro</b>					
<b>Albufeira</b>					
Esc. Bás. Intg. com Jard. de Inf. de Paderne	60	3.20	378	321	+
EB2 + 3 de Dr. Francisco Cabrita	207	3.03	637	568	+
EB2 + 3 de D. Martin Fernandes	251	3.00	676	605	-
EB2 + 3 de Prof. Diamantina Negrão	157	2.69	1128	1028	-
EB2 + 3 de Ferreiras	118	2.55	1237	1120	-
<b>Alcoutim</b>					
Esc. Bás. Integrada de Alcoutim	9	2.89	864		+
Esc. Bás. Integrada de Martinlongo	24	2.42	1269		-
<b>Aljezur</b>					
Esc. Bás. Intg. com Jard. de Inf. de Aljezur	52	3.00	688	617	+
<b>Castro Marim</b>					
EB2 + 3 de Castro Marim	44	3.02	646		-
<b>Faro</b>					
Colégio Nossa Senhora do Alto	52	3.85	50	36	-
EB2 + 3 de Dr. J. Rocha Peixoto Magalhães	186	3.42	175	141	+
EB2 + 3 de Santo António (Faro nº 4)	197	3.34	239	196	-
EB2 + 3 de Montenegro	131	3.15	444	383	+
EB2 + 3 de D. Afonso III	270	3.10	514	452	-
EB2 + 3 de Dr. José de Jesus Neves Júnior	192	2.95	760	682	+
EB2 + 3 do Poeta Emiliano da Costa (Estói)	80	2.65	1169	1063	+
Esc. Sec. Tomás Cabreira	4	2.00	1291		NA
<b>Lagoa</b>					
Externato Ecubal - Esc. Internac. do Algarve	88	3.30	279	231	+
EB2 + 3 de Jacinto Correia	136	3.16	433	372	+
EB2 + 3 Rio Arade	70	3.09	541	478	-
EB2 + 3 do Professor João Cónim - Estômbar	40	2.90	844		+
Esc. Sec. + 3º Ciclo de Padre A. M. de Oliveira	58	2.57	1228	1112	-
<b>Lagos</b>					
Esc. Sec. + 3º Ciclo de Gil Eanes	204	3.12	496	434	-
EB2 + 3 de Lagos Nº 1	225	2.97	733	659	+
EB2 + 3 de Naus	135	2.53	1246	1127	-
<b>Loulé</b>					
Colégio Internacional de Vilamoura	48	3.42	181		+
EB2 + 3 de Eng. Duarte Pacheco	187	3.18	405	345	+
EB2 + 3 de D. Dinis	127	3.17	418	358	+
EB2 + 3 de Quarteira nº 1	159	2.79	1011	916	+
EB2 + 3 de Padre João Coelho Cabanita	172	2.79	1013	918	-

	Provas	Média	R1	R2	Varição face ao Rank. de 2007
<b>Esc. Bás. Integrada de Salir</b>					
	80	2.76	1046	950	+
<b>EB2 + 3 de Dr. António de Sousa Agostinho</b>					
	146	2.73	1085	986	-
<b>Esc. Bás. Int. de Prof. Dr. A. Cavaco Silva</b>					
	125	2.69	1134	1033	-
<b>Esc. Sec. + 3º Ciclo de Drª. Laura Ayres</b>					
	132	2.39	1272	1147	-
<b>Monchique</b>					
EB2 + 3 de Monchique	97	3.42	177	143	+
<b>Olhão</b>					
EB2 + 3 de João da Rosa	198	3.12	497	435	+
EB2 + 3 de Dr. António João Eusebio	76	3.01	661	590	+
EB2 + 3 de José Carlos da Maia	166	2.89	860	776	+
EB2 + 3 de Dr. Alberto Iria	74	2.86	908	821	+
EB2 + 3 com Ens. Sec. de Dr. João Lúcio	62	2.73	1086	987	+
EB2 + 3 de Prof. Paula Nogueira	94	2.64	1180	1074	-
<b>Portimão</b>					
EB2 + 3 de Prof. José Buisel	189	3.14	462	401	-
EB2 + 3 de D. Martinho de Castelo Branco	322	2.94	766	688	+
EB2 + 3 de Júdice Fialho	157	2.93	788	710	+
EB2 + 3 de D. João II (Alvor)	46	2.85	928		+
EB2 + 3 de Mexilhoira Grande	51	2.82	962	870	-
EB2 + 3 de Engenheiro Nuno Mergulhão	107	2.53	1242	1125	-
<b>São Brás de Alportel</b>					
EB2 + 3 de Poeta Bernardo Passos	167	2.93	792	714	+
<b>Silves</b>					
EB2 + 3 de Dr. Garcia Domingues	152	3.23	345	290	+
EB2 + 3 de Dr. António da Costa Contreiras	108	3.19	389	330	+
EB2 + 3 de Algoz	46	2.96	753		+
EB2 + 3 de João de Deus	164	2.75	1058	962	-
<b>Tavira</b>					
EB2 + 3 de D. Paio Peres Correia	122	3.11	511	449	+
EB2 + 3 de D. Manuel I	172	3.06	594	529	+
<b>Vila do Bispo</b>					
EB2 + 3 de São Vicente	72	2.78	1027	932	-
<b>Vila Real de Santo António</b>					
Esc. Sec. + 3º Ciclo de V. Real de Sto António	100	3.09	533	471	+
EB2 + 3 de Inf. D. Fernando - V. N. da Cabela	101	2.97	727	653	+
EB2 + 3 de D. José I	96	2.89	870	784	+
EB2 + 3 de Monte Gordo	63	2.86	916	828	+
<b>Guarda</b>					
<b>Aguiar da Beira</b>					
EB2 + 3 com Ens. Sec. de Aguiar da Beira	126	2.94	776	698	+
<b>Almeida</b>					
EB2 3 c. Ens. Sec. de Dr. José Casimiro Matias	60	3.02	656	585	+
EB2 + 3 com Ens. Sec. de Vilar Formoso	62	2.85	919	831	-
<b>Celorico da Beira</b>					
EB2 + 3 com Ens. Sec. de Sacadura Cabral	108	2.96	741	665	+
<b>Figueira de Castelo Rodrigo</b>					
Esc. Sec. + 3º Ciclo de F. de Castelo Rodrigo	64	2.78	1019	924	+
<b>Fornos de Algodres</b>					
EB2 + 3 com Ens. Sec. de Fornos de Algodres	74	2.99	705	632	-
<b>Gouveia</b>					
Esc. Sec. + 3º Ciclo de Gouveia	155	2.99	704	631	-
EB2 + 3 de Vila Nova de Tazem	60	2.75	1062	966	-
<b>Guarda</b>					
Esc. Sec. + 3º Ciclo da Sé	203	3.40	193	155	-
EB2 + 3 de Santa Clara	70	3.19	397	337NA	
Esc. Sec. + 3º Ciclo de A. de Albuquerque	186	3.18	403	343	-
EB2 + 3 de São Miguel	194	3.10	515	453	+
EB2 + 3 de Sequeira - Guarda	136	3.08	549	486	+
Escola Reg. de Dr. J. D. Fonseca, Out. S. Miguel	70	2.81	977	885	+
<b>Manteigas</b>					
EB2 + 3 de Manteigas	68	2.99	708	635	-
<b>Méda</b>					
EB2 + 3 com Ens. Sec. de Méda	66	3.36	218	177	+
<b>Pinhel</b>					
Esc. Sec. + 3º Ciclo de Pinhel	92	2.84	940	849	-
<b>Sabugal</b>					
Escola Reg. de Dr. J. D. da Fonseca, Cerdeira	40	3.45	161		-
Externato Secundário do Soito	16	3.25	319		-
EB2 + 3 do Sabugal	40	2.92	795		NA
Esc. Sec. + 3º Ciclo de Sabugal	82	2.70	1127	1027	-

	Provas	Média	R1	R2	Varição face ao Rank. de 2007
<b>Seia</b>					
EB2 + 3 Dr. Guilherme Correia de Carvalho	133	3.46	155	125	+
EB2 + 3 de Dr. Abranches Ferrão	72	3.07	574	510	+
Escola Evaristo Nogueira	98	3.03	636	567	-
EB2 + 3 de Dr. Reis Leitão	30	2.97	736		+
EB2 + 3 de Tourais - Paranhos	34	2.59	1218		-
<b>Trancoso</b>					
EB2 + 3 de Vila Franca das Naves	48	3.40	199		+
Esc. Bás. Integrada de Trancoso	76	3.08	555	492NA	
Esc. Sec. + 3º Ciclo de Gonçalo Anes Bandarra	82	2.54	1241	1124	-
<b>Vila Nova de Foz Côa</b>					
Esc. Sec. + 3º Ciclo de T. C. Adão Carrapatoso	112	2.71	1100	1000	-
<b>Leiria</b>					
<b>Alcobaça</b>					
EB2 + 3 de Frei Estevão Martins	72	3.74	73	56	+
EB2 + 3 de Pataias	106	3.30	271	223	+
EB2 + 3 com Ens. Sec. de S. Martinho do Porto	99	3.06	587	522	-
Esc. Sec. + 3º Ciclo de D. Inês de Castro	218	3.05	615	547	+
Coop. de Ensino da Benedita - Nª Srª Encarn.	393	2.87	900	813	-
Esc. Sec. + 3º Ciclo de D. Pedro I	152	2.77	1036	940	-
<b>Alvaiázere</b>					
EB2 + 3 com Ens. Sec. de Dr. M. R. Ferreira	92	3.14	458	397	+
<b>Ansião</b>					
EB2 + 3 com Ens. Sec. Dr. P. J. de Mello, Ansião	101	3.30	277	229	+
EB2 + 3 de Avelar	74	3.07	578	514	+
Instituto Vasco da Gama	74	3.04	626	557	-
<b>Batalha</b>					
Esc. Sec. + 3º Ciclo de Batalha	207	3.32	255	211	+
Colégio São Mamede	126	3.12	494	432	+
<b>Bombarral</b>					
Esc. Sec. + 3º Ciclo de Bombarral	185	2.69	1129	1029	-
EB2 + 3 de Fernão do Pó	42	2.69	1131		-
<b>Caldas da Rainha</b>					
EB2 + 3 de D. João II	223	3.54	128	101	-
Esc. Sec. + 3º Ciclo de Raúl Proença	186	3.41	185	149	+
Colégio Rainha D. Leonor	228	3.35	227	186NA	
Esc. Bás. Integrada de Santo Onofre	104	3.19	393	334	-
Esc. Bás. Int. com Jard. de Inf. Sta Catarina	100	2.85	925	836	-
Esc. Sec. + 3º Ciclo de R. Bordalo Pinheiro	97	2.74	1069	972	-
Colégio Frei São Cristóvão	82	2.68	1142	1040NA	
<b>Castanheira de Pera</b>					
EB2 + 3 de Dr. Bissaya Barreto	66	2.80	992	897	+
<b>Figueiró dos Vinhos</b>					
Esc. Sec. + 3º Ciclo de Figueiró dos Vinhos	100	2.88	879	793	-
<b>Leiria</b>					
Colégio Nossa Senhora de Fátima	108	4.07	19	11	-
Colégio Conciliar de Maria Imaculada	163	3.85	48	34	+
Esc. Bás. Int. de Sta Catarina da Serra	66	3.52	135	107	-
EB2 + 3 de D. Dinis	237	3.40	196	158	-
EB2 + 3 com Ens. Sec. de Maceira Lis	184	3.39	203	164	+
EB2 + 3 de Rainha Santa Isabel	108	3.38	208	169	+
EB2 + 3 de Dr. Correia Alexandre	98	3.34	236	193	+
Colégio Dinis de Melo	192	3.31	259	215	+
EB2 + 3 de Dr. Correia Mateus	191	3.30	275	227	+
EB2 + 3 de José Saraiva	262	3.25	320	267	-
EB2 + 3 de Marrazes	72	3.19	390	331	+
Colégio Dr. Luis Pereira da Costa	215	3.09	527	465	+
Colégio Senhor dos Milagres	126	3.02	658	587	-
Esc. Sec. + 3º Ciclo de Afonso Lopes Vieira	210	3.00	673	602	-
Esc. Bás. Integrada de Colmeias	128	2.84	933	842	-
<b>Marinha Grande</b>					
EB2 + 3 de Prof. Alberto Nery Capucho	102	3.51	138	110	-
Esc. Sec. + 3º Ciclo de Pinhal do Rei	82	3.23			

## Básico

## Ranking As 1292 escolas básicas ordenadas por distrito e concelho

	Provas	Média	R1	R2	Varição face ao Rank de 2007
Esc. Bás. Integrada de Peniche	90	3.02	647	576	-
EB2 + 3 de D. Luís de Ataíde	188	2.98	718	644	-
<b>Pombal</b>					
EB2 + 3 de Marquês de Pombal	184	3.40	195	157	+
Externato Liceal de Albergaria dos Doze	76	3.36	224	183	-
Esc. Bás. Integrada de Gualdim Pais	73	3.08	546	483	+
Esc. Sec. de Pombal	111	3.01	669	598	+
EB2 + 3 com Ens. Sec. de Guia	154	3.00	679	608	+
Instituto D. João V	278	2.87	892	806	-
Colégio João de Barros	173	2.80	991	896	-
Colégio Cidade Roda	90	2.56	1232	1116	-
<b>Porto de Mós</b>					
Esc. Sec. + 3º Ciclo de Mira de Aire	76	3.54	127	100	+
Esc. Sec. + 3º Ciclo de Porto de Mós	257	3.15	449	388	+
Instituto Educativo do Juncal	236	3.14	465	404	-
<b>Lisboa</b>					
<b>Alenquer</b>					
EB2 + 3 de Pêro de Alenquer	297	3.32	388	329	-
Esc. Bás. Integrada de Carregado	155	3.12	486	424	+
Esc. Bás. Integrada de Abrigada	143	2.87	891	805	-
EB2 + 3 de Visconde de Chanceleros	114	2.68	1138	1037	-
<b>Amadora</b>					
Escola Luís Madureira	30	4.13	13	na	
EB2 + 3 de Roque Gameiro	401	3.42	183	147	+
Externato Verney	46	3.35	229	209	+
Colégio D. Filipa	84	3.33	242	199	+
EB2 + 3 de José Cardoso Pires	165	3.28	291	243	+
EB2 + 3 de Almeida Garrett	110	3.26	305	255	+
Esc. Sec. + 3º Ciclo de D. João V	203	3.13	470	408	-
EB2 + 3 de Miguel Torga	214	3.04	625	556	-
EB2 + 3 de Francisco Manuel de Melo	109	3.00	680	609	+
EB2 + 3 de Cardoso Lopes	113	2.91	815	735	+
EB2 + 3 de Alfores	134	2.82	965	873	+
Esc. Sec. + 3º Ciclo de F. Namora	136	2.78	1021	926	+
EB2 + 3 de S. de Mello Breyner Andresen	125	2.77	1039	943	-
Esc. Sec. + 3º Ciclo de S. da Costa Primo	135	2.44	1266	1143	-
Esc. Sec. + 3º Ciclo de Dr. Azevedo Neves	92	2.36	1276	1151	-
Esc. Sec. + 3º Ciclo de Mães de Água	93	2.28	1285	1159	-
<b>Arruda dos Vinhos</b>					
Externato João Alberto Faria	326	3.65	91	70	-
<b>Azambuja</b>					
Esc. Bás. Integrada de Azambuja	68	3.43	172	139	+
EB2 + 3 de Aveiras de Cima	102	3.13	479	417	+
Esc. Sec. + 3º Ciclo de Azambuja	66	3.00	686	615	-
Esc. Bás. Int. de Manique do Intendente	64	2.75	1061	965	-
<b>Cadaval</b>					
EB2 + 3 de Cadaval	76	2.93	780	702	+
Esc. Sec. + 3º Ciclo de Montejunto	70	2.87	894	808	-
<b>Cascais</b>					
Escola Inglesa de São Julião	34	4.50	1	+	
Escola Têc. L. Salesiana de Sto A. Estoril	242	4.18	10	6	+
Colégio Quinta do Lago	44	3.93	31	+	
Associação Escola 31 de Janeiro	68	3.91	35	24	-
Externato Nossa Senhora do Rosário	152	3.90	37	25	+
Colégio Bafureira	36	3.86	45	-	
Colégio Marista de Carcavelos	286	3.84	51	37	-
Colégio D. Luísa Sigaa	50	3.68	85	64	+
Colégio Amor de Deus	185	3.59	111	86	-
Esc. Sec. + 3º Ciclo de F. Lopes Graça	186	3.51	140	112	+
Escola Salesiana de Manique	529	3.33	244	201	-
Esc. Sec. + 3º Ciclo de Iln Mucana	289	3.24	329	276	+
EB2 + 3 de Santo António (Parede)	163	3.09	540	477	+
Colégio Portugal	38	3.05	605	+	
EB2 + 3 de Alapraia	221	3.05	619	550	-
EB2 + 3 de Galiza	107	3.01	667	596	-
EB2 + 3 de Prof. António Pereira Coutinho	68	2.88	876	790	-
Esc. Sec. + 3º Ciclo de Cidadela	393	2.83	952	860	-
Esc. Sec. + 3º Ciclo de Frei G. de Azevedo	177	2.81	988	894	+
Esc. Sec. + 3º Ciclo de Carcavelos	211	2.80	993	898	-
EB2 + 3 de Matilde Rosa Araújo	144	2.71	1108	1008	-
Esc. Sec. + 3º Ciclo de Alvide	128	2.65	1171	1065	+
EB2 + 3 de Alcibadeche	70	2.63	1193	1084	+
<b>Lisboa</b>					
Academia de Música de Santa Cecília	88	4.30	2	1	+
Externato N. Senhora da Penha de França	38	4.29	3	+	
Colégio Mira Rio	44	4.25	5	+	
Externato da Luz	124	4.23	7	4	+
Colégio Moderno	258	4.19	9	5	+
Externato As Descobertas	26	4.12	17	-	
Colégio Oficinas de São José	454	3.97	23	15	+
Externato Marista de Lisboa	234	3.94	26	18	-
Centro Helen Keller	52	3.94	27	19	+

	Provas	Média	R1	R2	Varição face ao Rank de 2007
Colégio Valsassina	206	3.94	28	20	+
Colégio Bom Sucesso	80	3.94	29	21	+
Colégio São Francisco Xavier	26	3.92	32	+	
Colégio Manuel Bernardes	182	3.92	34	23	-
Colégio Santa Doroteia	230	3.90	39	27	-
Colégio Sagrado Coração de Maria	162	3.88	42	30	-
Colégio São João de Brito	234	3.88	43	31	-
Externato Champagnat	32	3.88	44	+	
Colégio Planalto	76	3.86	47	33	-
Colégio Militar	114	3.82	54	39	-
Externato São José	108	3.81	59	44	-
EB2 + 3 de Eugénio dos Santos	284	3.76	66	50	+
EB2 + 3 de Telheiras nº 1	175	3.73	74	57	-
Escola Selecta Prof. Dr. Amadeu Andrés	60	3.70	78	60	+
Instituto Militar Pupilos do Exército	40	3.65	92	+	
Esc. Sec. + 3º Ciclo de Restelo	222	3.64	93	71	-
Colégio de Santa Maria	22	3.64	96	-	
Colégio São Tomás	42	3.62	102	na	
Colégio Académico	56	3.61	104	79	+
Esc. Bás. Intg. com Jard. de Inf. V. da Gama	133	3.60	107	82	-
Esc. Sec. + 3º Ciclo de Filipe de Lencastre	253	3.59	112	87	+
Esc. Grémio de Instr. Liberal de C. Ourique	18	3.56	120	+	
Esc. Sec. + 3º Ciclo de Vergílio Ferreira	205	3.52	132	104	+
Esc. Sec. + 3º Ciclo de Rainha D. Amélia	295	3.45	158	127	+
Esc. Sec. + 3º Ciclo de José Gomes Ferreira	244	3.45	164	131	-
EB2 + 3 de Prof. Delfim Santos	264	3.36	222	181	+
Esc. Sec. Artística de Dança do Conserv. Nac.	46	3.35	230	+	
EB2 + 3 de Marquesa de Alorna	143	3.33	247	204	+
EB2 + 3 de Piscinas	154	3.31	267	220	+
EB2 + 3 do Professor Lindley Cintra	80	3.30	274	226	+
Esc. Sec. + 3º Ciclo de Rainha D. Leonor	253	3.28	286	238	-
EB2 + 3 de Fernando Pessoa	102	3.25	314	264	+
Esc. Bás. Integrada de Quinta de Marrocos	130	3.25	315	265	-
Esc. Sec. + 3º Ciclo de Pedro Nunes	264	3.24	328	275	-
Externato Educação Popular	58	3.22	351	295	+
EB2 + 3 de Nuno Gonçalves	61	3.18	406	346	+
EB2 + 3 de Paula Vicente	103	3.11	509	447	na
EB2 + 3 de Pedro de Santarém	202	3.09	536	474	-
Esc. Sec. de Prof. Herculano de Carvalho	103	3.05	609	542	-
Esc. Sec. + 3º Ciclo de Gil Vicente	193	3.02	649	578	+
EB2 + 3 de Luís António Verney	118	3.02	654	583	+
Esc. Sec. + 3º Ciclo de Josefa de Óbidos	107	3.01	668	597	+
EB2 + 3 de Francisco Arruda	58	2.91	811	731	+
Externato Paula Vicente	10	2.90	845	+	
Cooperativa de Ensino Nova Cultura	36	2.89	863	+	
Esc. Bás. Integrada de Patrício Prazeres	64	2.84	934	843	-
Externato Sebastião da Gama	30	2.83	947	+	
Esc. Sec. + 3º Ciclo de D. Luísa de Gusmão	209	2.83	957	865	-
Esc. Sec. + 3º Ciclo de Passos Manuel	218	2.76	1048	952	-
EB2 + 3 de Marvila	146	2.76	1050	954	-
EB2 + 3 de Manuel da Maia	142	2.75	1064	967	-
Colégio Maria Pia (Casa Pia de Lisboa)	22	2.73	1081	na	
Colégio Nossa Senhora da Conceição	40	2.72	1088	-	
EB2 + 3 de Olivais	133	2.71	1099	999	-
Colégio Sociedade Benef. A Voz do Operário	19	2.68	1139	-	
EB2 + 3 de Bairro do Padre Cruz	84	2.68	1145	1043	+
EB2 + 3 de Almirante Gago Coutinho	84	2.68	1146	1044	+
EB2 + 3 de Olaias	143	2.65	1168	1062	+
Esc. Sec. + 3º Ciclo de Padre António Vieira	158	2.63	1188	1080	-
EB2 + 3 de Damião de Góis	42	2.62	1202	na	
Esc. Sec. de D. Pedro V	121	2.60	1211	1099	-
Esc. Sec. + 3º Ciclo de Lumiar	141	2.59	1217	1104	-
EB2 + 3 de Pintor Almada Negreiros	79	2.49	1255	1134	+
Esc. Sec. + 3º Ciclo de Eça de Queirós	59	2.49	1256	1135	-
EB2 + 3 de Telheiras nº 2	60	2.48	1258	1137	-
Esc. Sec. D. Dinis	131	2.43	1268	1145	-
Esc. Sec. + 3º Ciclo de Fonseca Benevides	49	2.39	1271	1121	+
Esc. Sec. + 3º Ciclo de Afonso Domingues	12	2.33	1281	-	
EB2 + 3 de D. José I	106	2.26	1286	1160	-
Esc. Sec. + 3º Ciclo de Marquês de Pombal	46	2.24	1289	-	
<b>Loures</b>					
Externato Cesário Verde	44	3.50	142	-	
Esc. Sec. + 3º Ciclo de Portela de Sacavém	312	3.44	168	135	-
EB2 + 3 de João Villaret	104	3.31	265	218	+
EB2 + 3 de Jorge de Barros	97	3.20	387	328	+
EB2 + 3 de Maria Vieira	167	3.19	398	338	+
EB2 + 3 de Santa Iria de Azeitão	185	3.15	446	385	+
EB2 + 3 de Luís de Sttau Monteiro	213	3.12	488	426	+
EB2 + 3 de Bobadela	151	3.09	538	475	-
EB2 + 3 de Bartolomeu Dias	98	3.07	569	505	+
EB2 + 3 de General Humberto Delgado	112	3.02	653	582	+
Colégio Bartolomeu Dias	56	2.91	816	736	-
EB2 + 3 de Mário de Sá Carneiro	129	2.89	861	777	+
Esc. Sec. + 3º Ciclo de São João da Talha	88	2.89	867	781	-
Esc. Bás. Integrada de Bucelas	75	2.87	904	817	-
EB2 + 3 de Alto do Moinho	162	2.75	1056	960	-
EB2 + 3 de Gaspar Correia	108	2.74	1073	976	-
Esc. Sec. + 3º Ciclo de Dr. A. C. Figueiredo	319	2.71	1107	1007	-
Esc. Sec. + 3º Ciclo de José Cardoso Pires	140	2.64	1183	1076	-
Esc. Sec. + 3º Ciclo de Camarate	144	2.57	1226	1110	+

	Provas	Média	R1	R2	Varição face ao Rank de 2007
Externato São José de Sacavém - ENSICOOP	2	2.50	1254	-	
Esc. Sec. + 3º Ciclo de Sacavém	73	2.47	1262	1141	-
Esc. Bás. Integrada de Apelação	40	2.20	1290	-	
<b>Lourinhã</b>					
EB2 + 3 de Dr. Afonso Rodrigues Pereira	167	3.06	589	524	-
EB2 + 3 de Ribamar	72	2.93	786	708	-
EB2 + 3 de Dr. João das Regras	112	2.73	1079	982	-
<b>Maía</b>					
Colégio Santo André	84	3.77	64	48	na
Colégio Miramar	178	3.49	145	115	na
EB2 + 3 de Maía	421	3.06	585	520	-
EB2 + 3 de Venda do Pinheiro	189	3.04	624	555	-
EB2 + 3 de Prof. Armando de Lucena	174	2.91	824	744	-
EB2 + 3 de António Bento Franco	183	2.85	923	834	-
<b>Odivelas</b>					
Instituto de Odivelas	70	3.81	58	43	-
EB2 + 3 de Vasco Santana	124	3.48	150	120	+
Instituto de Ciências Educativas	206	3.38	209	170	-
EB2 + 3 de Isabel de Portugal	120	3.11	507	445	-
Esc. Sec. + 3º Ciclo de Ramada	304	3.10	521	459	-
EB2 + 3 de Castanheiros	204	3.02	651	580	+</

	Provas	Média	R1	R2	Varição face ao Randb de 2007
Esc. Bás. Int. de Padre Francisco Soares	166	3.48	149	119	-
EB2 + 3 de São Gonçalo	120	3.42	173	140	+
Externato de Penafirme	417	3.16	434	373	+
Esc. Sec. + 3º Ciclo de Henriques Nogueira	167	3.14	461	400	-
Esc. Sec. + 3º Ciclo de Madeira Torres	150	3.11	510	448	+
EB2 + 3 de Freiria	210	2.93	782	704	+
EB2 + 3 de Gaspar Campello	80	2.91	813	733	-
EB2 + 3 de Maxial	89	2.82	967	875	+
Esc. Bás. Integrada de Padre Vítor Melícias	129	2.67	1148	1046	-
<b>Vila Franca de Xira</b>					
EB2 + 3 de Pedro Jacques de Magalhães	286	3.37	214	174	-
Esc. Sec. Alves Redol	78	3.33	243	200	-
EB2 + 3 de Soeiro Pereira Gomes	135	3.32	256	212	-
Centro Comunitário de Alverca - CEBI	88	3.24	333	280	-
Esc. Sec. de Prof. Reynaldo dos Santos	109	3.17	415	355	-
EB2 + 3 de D. A. Ataíde - Cast. do Ribatejo	120	3.13	468	407	-
EB2 + 3 de D. Martinho Vaz Castelo Branco	314	2.94	768	690	+
EB2 + 3 de Dr. Vasco Moniz	84	2.89	857	773	-
Esc. Bás. dos 1º, 2º e 3º Ciclos do B. Sucesso	131	2.83	948	856	-
EB2 + 3 de Aristides de Sousa Mendes	220	2.82	964	872	-
EB2 + 3 do Forte da Casa	177	2.75	1065	968	-
EB2 + 3 de Vialonga	239	2.58	1223	1107	-
<b>Portalegre</b>					
<b>Alter do Chão</b>					
EB2 + 3 com Ens. Sec. Padre J. A. Rodrigues	62	2.65	1176	1070	-
<b>Arronches</b>					
EB2 + 3 de Nossa Senhora da Luz	71	2.77	1033	937	+
<b>Avis</b>					
EB2 + 3 de Mestre de Avis	56	2.95	765	687	+
<b>Campo Maior</b>					
Esc. Sec. + 3º Ciclo de Campo Maior	156	2.63	1186	1079	-
<b>Castelo de Vide</b>					
EB2 + 3 de Garcia de Orta	48	2.60	1210	-	-
<b>Crato</b>					
Esc. Bás. Intg. com Jard. de Inf. do Crato	56	2.62	1198	1089	-
<b>Elvas</b>					
Colégio Luso - Britânico	62	3.56	117	91	-
EB2 + 3 de Elvas Nº 2	68	2.90	849	766	+
EB2 + 3 de Elvas Nº 1	224	2.82	972	880	+
Esc. Bás. Intg. com Jard. de Inf. de Vila Boim	86	2.52	1248	1128	-
<b>Fronteira</b>					
Esc. Bás. Integrada de Frei Manuel Cardoso	20	2.85	926	-	-
<b>Gavião</b>					
Esc. Bás. Intg. com Jard. de Inf. de Gavião	30	3.13	469	-	-
<b>Marvão</b>					
Esc. Bás. Int. c/ Jard. de Inf. Dr. M. M. Machado	28	2.96	738	-	+
Esc. Bás. Intg. com Jard. de Inf. de Ammaia	52	2.90	832	751	-
<b>Monforte</b>					
EB2 + 3 de Monforte	45	3.09	537	-	+
<b>Nisa</b>					
EB2 + 3 com Ens. Sec. de Prof. M. Remédios	86	2.91	826	746	-
<b>Ponte de Sôr</b>					
Esc. Sec. + 3º Ciclo de Ponte de Sôr	176	2.86	912	825	-
Esc. Bás. Integrada de Montargil	56	2.43	1267	1144	-
EB2 + 3 de João Pedro de Andrade	102	2.25	1287	1161	-
<b>Portalegre</b>					
EB2 + 3 de Cristóvão Falcão	155	3.30	278	230	+
EB2 + 3 de José Régio	122	3.16	439	378	+
Esc. Sec. + 3º Ciclo de Mouzinho da Silveira	144	3.09	532	470	-
<b>Sousel</b>					
EB2 + 3 de Padre Joaquim Maria Fernandes	52	2.96	744	668	-
<b>Porto</b>					
<b>Amarante</b>					
Colégio São Gonçalo	288	3.13	476	414	+
EB2 + 3 de Marão	76	3.08	554	491	+
EB2 + 3 de Amarante	134	2.96	742	666	+
Esc. Sec. + 3º Ciclo de Amarante	464	2.87	896	810	+
Externato Vila Meã	360	2.79	1012	917	-
EB2 + 3 de Vila Caiz	146	2.77	1040	944	-
<b>Baião</b>					
EB2 + 3 de Santa Marinha do Zêzere	100	3.10	518	456	+
EB2 + 3 com Ens. Sec. de Baião	172	2.95	762	684	+
EB2 + 3 de Ancede	172	2.60	1209	1098	-

	Provas	Média	R1	R2	Varição face ao Randb de 2007
<b>Felgueiras</b>					
EB2 + 3 de D. Manuel de Faria e Sousa	96	3.18	412	352	-
Esc. Sec. + 3º Ciclo de Vila Cova da Lixa	224	3.05	608	541	+
EB2 + 3 de Lagares	298	3.01	665	594	+
Esc. Sec. + 3º Ciclo de Felgueiras	350	2.96	751	675	+
EB2 + 3 de Idães	208	2.72	1094	994	+
EB2 + 3 de Airães	176	2.69	1135	1034	+
EB2 + 3 de Dr. Leonardo Coimbra	184	2.47	1260	1139	-
<b>Gondomar</b>					
Externato Liceal Paulo VI	124	3.70	77	59	+
Esc. Sec. + 3º Ciclo de Gondomar	138	3.33	248	205	+
Externato Camões	34	3.24	338	-	+
EB2 + 3 de Valbom	122	3.23	346	291	+
EB2 + 3 de Gondomar	297	3.18	404	344	+
Esc. Sec. + 3º Ciclo de Rio Tinto	185	3.11	499	437	+
EB2 + 3 de Rio Tinto	206	3.10	517	455	+
EB2 + 3 de Medas	178	3.10	523	461	+
EB2 + 3 de Frei Manuel de Santa Inês	190	3.09	534	472	+
EB2 + 3 de Rio Tinto Nº 2	303	3.01	671	600	+
EB2 + 3 de Jovim	159	2.84	943	852	-
EB2 + 3 de Fânzeres	262	2.76	1045	949	-
Esc. Sec. + 3º Ciclo de São Pedro da Cova	163	2.70	1122	1022	-
Seminário Missionário Padre Dehon	20	2.60	1212	-	-
Esc. Sec. + 3º Ciclo de Valbom	165	2.50	1253	1133	-
EB2 + 3 de São Pedro da Cova	133	2.49	1257	1136	+
<b>Lousada</b>					
Externato Senhora do Carmo	32	3.62	100	-	+
Esc. Sec. + 3º Ciclo de Lousada	317	3.16	428	367	+
EB2 + 3 de Lusstosa	148	3.07	576	512	+
EB2 + 3 de Lousada	140	2.80	995	900	-
EB2 + 3 de Caidé Rei	262	2.77	1032	936	-
EB2 + 3 de Nevogilde	221	2.70	1119	1019	+
<b>Maia</b>					
Esc. Sec. + 3º Ciclo de Maia	251	3.35	232	189	-
Esc. Sec. + 3º Ciclo de Águas Santas	339	3.20	375	318	+
EB2 + 3 de Maia	264	3.17	423	363	+
EB2 + 3 de Prof. Dr. José Vieira de Carvalho	280	3.15	443	382	+
EB2 + 3 de Gueifães	228	3.13	472	410	-
Esc. Sec. + 3º Ciclo de Castelo da Maia	225	3.10	516	454	-
EB2 + 3 de Castelo da Maia	129	2.97	732	658	-
EB2 + 3 de Pedrouços	215	2.73	1087	988	+
EB2 + 3 de Nogueira da Maia	204	2.71	1113	1013	-
<b>Marco de Canaveses</b>					
EB2 + 3 de Alpendurada	262	2.95	763	685	-
Esc. Sec. + 3º Ciclo de Marco de Canaveses	401	2.92	801	722	+
Esc. Sec. de Alpendurada	176	2.90	834	753	na
EB2 + 3 de Toutosa	202	2.87	895	809	-
EB2 + 3 de Sande	135	2.73	1077	980	-
EB2 + 3 de Marco de Canaveses	184	2.72	1092	992	-
<b>Matosinhos</b>					
Colégio Euro-Atlântico	36	3.78	62	-	+
Esc. Bás. Integrada de Barranha	68	3.75	70	54	+
Externato São João Bosco	16	3.69	83	-	na
Esc. Sec. + 3º Ciclo de Padrão da Légua	195	3.48	148	118	+
Esc. Sec. + 3º Ciclo de Augusto Gomes	176	3.47	152	122	-
EB2 + 3 de Maria Manuela Sá	174	3.45	163	130	+
EB2 + 3 de Leça da Palmeira	313	3.39	201	162	-
Esc. Sec. + 3º Ciclo de Senhora da Hora	272	3.35	226	185	+
EB2 + 3 de Senhora da Hora	106	3.25	325	272	-
EB2 + 3 de Santiago	150	3.13	467	406	-
Esc. Sec. + 3º Ciclo de J. Gonçalves Zarco	190	3.12	491	429	+
EB2 + 3 de Dr. José Domingues dos Santos	184	3.02	648	577	-
EB2 + 3 de Perafita	191	2.77	1037	941	-
EB2 + 3 de Passos José	160	2.74	1074	977	-
Esc. Sec. + 3º Ciclo de Abel Salazar	119	2.70	1124	1024	-
EB2 + 3 de Leça do Balio	82	2.70	1126	1026	-
Esc. Sec. + 3º Ciclo de Boa Nova	170	2.69	1133	1032	-
EB2 + 3 de Professor Oscar Lopes	105	2.55	1236	1119	-
EB2 + 3 de Matosinhos	68	2.53	1243	1126	-
<b>Paços de Ferreira</b>					
Esc. Sec. + 3º Ciclo de Paços de Ferreira	189	3.56	118	92	+
EB2 + 3 de Eiriz	296	2.84	931	840	-
EB2 + 3 de Paços de Ferreira	271	2.83	945	854	-
EB2 + 3 de Frazão	223	2.71	1106	1006	-
EB2 + 3 de Dr. M. Pinto de Vasconcelos	298	2.64	1177	1071	-
<b>Paredes</b>					
Colégio Casa Mãe	44	4.14	12	-	+
Esc. Sec. + 3º Ciclo de Paredes	339	3.24	336	283	-
EB2 + 3 de Baltar	126	2.98	710	637	+
Esc. Sec. + 3º Ciclo de Baltar	110	2.97	723	649	+
EB2 + 3 de Paredes	170	2.90	842	761	+
EB2 + 3 de Rebordosa	222	2.86	907	820	-
EB2 + 3 de Cristelo	158	2.81	985	891	-
EB2 + 3 de Lordelo	174	2.76	1043	947	+

	Provas	Média	R1	R2	Varição face ao Randb de 2007
Esc. Sec. + 3º Ciclo de Vilela	248	2.71	1114	1014	+
EB2 + 3 de Sobreira	162	2.70	1116	1016	-
<b>Penafiel</b>					
Esc. Sec. + 3º Ciclo de Penafiel	307	3.21	365	309	+
EB2 + 3 de Penafiel Nº 2	247	3.17	421	361	+
EB2 + 3 de D. A. F. Gomes (Milhundos)	174	3.00	678	607	-
EB2 + 3 de Paço de Sousa	382	2.86	911	824	-
EB2 + 3 de Penafiel nº 3	280	2.80	994	899	+
Esc. Sec. + 3º Ciclo de Joaquim de Araújo	134	2.72	1090	990	+
EB2 + 3 com Ens. Sec. de Pinheiro	265	2.72	1095	995	-
<b>Porto</b>					
Extern. Escravas Sagrado Coração de Jesus	64	4.23	6	3	-
Externato Nossa Senhora da Paz	44	4.20	8	-	+
Colégio Luso - Francês	192	4.12	14	7	-
Colégio Nossa Senhora do Rosário	217	4.07	20	12	-
Colégio Nossa Senhora de Lourdes	106	4.01	22	14	-
Colégio Grande Colégio Universal, Lda	94	3.89	40	28	+
Colégio Horizonte	24	3.83	53	-	na
Inst. de Educação e Desenvolvimento (INED)	128	3.79	61	46	-
EB2 + 3 com Ens. Sec. de Clara de Resende	243	3.77	65	49	+
EB2 + 3 de Francisco Torrinha	321	3.70	79	61	+
Externato Lúmen	22	3.68	84	-	+
EB2 + 3 de Paranhos	208	3.54	123	96	+
Esc. Sec. + 3º Ciclo de Aurélia de Sousa	291	3.54	124	97	-
Colégio Ellen Key	32	3.50	143	-	+
Esc. Sec. + 3º Ciclo de Garcia de Orta	162	3.46	156	126	-
Externato Ribadouro	106	3.45	159	128	-
Esc. Sec. + 3º Ciclo de Filipa de Vilhena	97	3.33	245	202	-
Externato N. Senhora do Perpétuo Socorro	16	3.31	261	-	-
EB2 + 3 de Manoel de Oliveira	112	3.21	372	315	-
Colégio dos Orfãos do Porto	106	3.11	500	438	-
Esc. Sec. + 3º Ciclo de Infante D. Henrique	91	3.08	561	497	-
Esc. Sec. + 3º Ciclo de Rodrigues de Freitas	80	3.06	583	519	+
Colégio Vieira de Castro	18	3.06	598	-	-
EB2 + 3 de Irene Lisboa	186	3.05	603	537	-
Externato D. Duarte	44	3.05	618	-	+
Centro de Estudos Básicos e Sec. (CEBES)	42	3.02	644	-	-
Externato D. Dinis (Antº Carneiro)	74	3.00	684	613	-
Externato Júlio Dinis	24	3.00	690	-	-
Colégio Nossa Senhora da Esperança	66	2.97	730	656	-
EB2 + 3 de Aresoa	130	2.97	731	657	-
EB2 + 3 de Dr. Augusto César Pires de Lima	176	2.95	754	677	-
EB2 + 3 de Augusto Gil	117	2.91	809	729	-
Esc. Sec. + 3º Ciclo de Carolina Michaelis	139	2.90	846	763	-
Colégio Liverpool	48				

## Básico

## Ranking As 1292 escolas básicas ordenadas por distrito e concelho

	Provas	Média	R1	R2	Varição face ao Rank de 2007
EB2 + 3 de Valongo	304	3.19	391	332	-
EB2 + 3 de Sobrado	140	3.18	411	351	+
EB2 + 3 de Padre Américo	152	3.02	650	579	+
EB2 + 3 de D. A. Ferreira Gomes	183	3.01	672	601	+
EB2 + 3 de Alfena	115	2.90	850	767	+
EB2 + 3 de São Lourenço	122	2.85	924	835	+
Esc. Sec. + 3º Ciclo de Valongo	151	2.79	1005	910	-
Esc. Sec. + 3º Ciclo de Alfena	136	2.78	1023	928	-
<b>Vila do Conde</b>					
EB2 + 3 de D. Pedro IV (Mindelo)	258	3.20	382	323	+
EB2 + 3 de Júlio Saul Dias	242	3.10	525	463	-
EB2 + 3 de Frei João de Vila do Conde	202	3.00	677	606	-
EB2 + 3 de A Ribeirinha	252	2.89	855	771	-
EB2 + 3 de Dr. Carlos Pinto Ferreira	190	2.84	942	851	-
Esc. Sec. + 3º Ciclo de José Régio	188	2.71	1111	1011	-
<b>Vila Nova de Gaia</b>					
Colégio dos Cedros	48	4.15	11	-	-
Esc. Sec. + 3º Ciclo de Almeida Garrett	270	3.63	98	75	+
EB2 + 3 de Sofia de Mello Breyner	170	3.57	115	90	+
Colégio Nossa Senhora da Bonança	100	3.53	129	102	-
EB2 + 3 de Valadares	197	3.40	198	160	+
EB2 + 3 de Soares dos Reis	278	3.32	250	207	-
Colégio Adventista de Oliveira do Douro	40	3.28	295	-	-
Colégio de Gaia	104	3.27	300	250	-
Colégio Internato dos Carvalhos	250	3.25	321	268	-
Esc. Sec. + 3º Ciclo de Inês de Castro	478	3.17	419	359	+
Esc. Sec. + 3º Ciclo de António Sérgio	276	3.08	551	488	-
Esc. Sec. + 3º Ciclo de Carvalhos	312	3.07	572	508	+
EB2 + 3 de Vilar de Andorinho	219	3.05	600	534	+
EB2 + 3 de Teixeira Lopes	162	3.04	630	561	-
EB2 + 3 com Ens. Sec. de Canelas	389	3.03	635	566	+
Esc. Sec. + 3º Ciclo de Oliveira do Douro	94	2.99	700	627	-
EB2 + 3 do Olivai	148	2.96	746	670	+
Esc. Sec. + 3º Ciclo de Diogo de Macedo	236	2.92	798	719	-
EB2 + 3 de Grijó	193	2.92	799	720	-
EB2 + 3 Escultor António Fernandes de Sá	195	2.90	837	756	-
EB2 + 3 de Vila D'Este	148	2.89	872	786	-
EB2 + 3 de Padre António Luís Moreira	163	2.88	873	787	-
Esc. Sec. + 3º Ciclo de Dr. J. G. Ferreira Alves	329	2.84	930	839	-
EB2 + 3 de Avintes	233	2.84	941	850	-
EB2 + 3 da Madalena	114	2.75	1054	958	+
EB2 + 3 de Santa Marinha	106	2.71	1110	1010	-
Esc. Sec. + 3º Ciclo de Arquitecto O. Ferreira	277	2.65	1172	1066	+
<b>R. A. Madeira</b>					
<b>Calheta (Funchal)</b>					
EB2 + 3 de Prof. F. M. Santana Barreto	58	2.72	1089	989	-
Esc. Bás. com Ens. Sec. da Calheta	200	2.50	1252	1132	-
<b>Câmara de Lobos</b>					
EB2 + 3 com Ens. Sec. de E. Câmara de Lobos	282	2.84	937	846	+
EB2 + 3 de Carmo	226	2.73	1076	979	+
EB2 + 3 da Torre	238	2.60	1214	1101	-
<b>Funchal</b>					
Externato Apresentação de Maria	106	4.12	16	9	+
Colégio Santa Teresinha	180	3.58	113	88	-
Colégio Infante D. Henrique	102	3.25	326	273	-
Escola Salesiana de Artes e Ofícios	256	3.18	414	354	+
EB2 + 3 de Bartolomeu Perestrelo	381	3.15	453	392	+
EB2 + 3 de Dr. Horácio Bento Gouveia	642	3.08	552	489	+
EB2 + 3 com Ens. Sec. de Gonçalves Zarco	278	2.84	935	844	+
EB2 + 3 de Louros	201	2.84	936	845	-
EB2 + 3 de Santo António	136	2.79	1008	913	+
EB2 + 3 com Ens. Sec. de S. Roque	196	2.68	1141	1039	-
Esc. Bás. do 3º Ciclo do Funchal	96	2.64	1184	1077	-
Esc. Sec. de Dr. Ângelo Augusto Silva	185	2.48	1259	1138	-
<b>Machico</b>					
Esc. Bás. Integrada de Porto da Cruz	88	3.02	645	575	-
Esc. Bás. com Ens. Sec. de Machico	377	2.89	853	769	+
EB2 + 3 do Caniçal	68	2.78	1024	929	+
<b>Ponta do Sol</b>					
Esc. Bás. com Ens. Sec. da Ponta do Sol	250	2.62	1205	1094	+
<b>Porto Moniz</b>					
Esc. Bás. com Ens. Sec. de Porto Moniz	58	3.34	234	191	+
<b>Porto Santo</b>					
Esc. Bás. com Ens. Sec. de Prof. Dr. F. F. Branco	99	2.98	716	643	+
<b>Ribeira Brava</b>					
Esc. Bás. com Ens. Sec. de Padre M. Álvares	195	2.93	791	713	+
EB2 + 3 de Cónego J. J. Gonçalves Andrade	120	2.78	1030	934	+
<b>Santa Cruz</b>					
Esc. Bás. com Ens. Sec. de Santa Cruz	219	3.14	464	403	+
EB2 + 3 do Caniço	206	2.93	785	707	-

	Provas	Média	R1	R2	Varição face ao Rank de 2007
EB2 + 3 de Dr. A. Ferreira Nóbrega Júnior	166	2.58	1220	1106	-
<b>Santana</b>					
Esc. Bás. c/ Ens. Sec. de Bispo D. M. F. Cabral	113	3.07	571	507	+
<b>São Vicente</b>					
Esc. Bás. com Ens. Sec. de D. L. Andrade	110	2.65	1173	1067	-
<b>Santarém</b>					
<b>Abrantes</b>					
Esc. Sec. Dr. Solano de Abreu	138	3.12	484	422	-
Esc. Sec. + 3º Ciclo de Dr. Manuel Fernandes	264	2.92	800	721	+
EB2 + 3 com Ens. Sec. de O. Duarte Ferreira	84	2.92	805	726	-
EB2 + 3 de Dr. Fernando Loureiro	24	2.67	1154	+	+
EB2 + 3 de D. Miguel de Almeida	50	2.66	1160	1056	+
<b>Alcanena</b>					
EB2 + 3 de Minde	67	3.18	409	349	+
Esc. Sec. + 3º Ciclo de Alcanena	142	3.13	480	418	-
EB2 + 3 de Dr. Anastácio Gonçalves	36	2.75	1063	-	-
<b>Almeirim</b>					
EB2 + 3 de Febo Moniz	130	3.47	153	123	+
EB2 + 3 de Fazendas de Almeirim	78	3.12	498	436	+
Esc. Sec. Marquesa de Alorna	94	3.04	623	554	-
<b>Alpiarça</b>					
EB2 + 3 com Ens. Sec. de José Relvas	84	3.00	682	611	+
<b>Benavente</b>					
EB2 + 3 de Porto Alto	54	2.98	714	641	+
EB2 + 3 com Ens. Sec. de Prof. J. F. Pratas	224	2.95	764	686	-
EB2 + 3 de Duarte Lopes	223	2.92	797	718	-
<b>Cartaxo</b>					
Esc. Sec. + 3º Ciclo de Cartaxo	176	3.12	493	431	-
EB2 + 3 José Tagarro	120	3.06	592	527	na
EB2 + 3 de Pontével	90	2.79	1015	920	+
<b>Chamusca</b>					
EB2 + 3 com Ens. Sec. de Chamusca	128	2.98	709	636	-
<b>Constância</b>					
EB2 + 3 com Ens. Sec. de Luís de Camões	50	3.20	379	322	-
<b>Coruche</b>					
EB2 + 3 de Dr. Armando Lizardo	87	3.03	632	563	-
Esc. Sec. + 3º Ciclo de Coruche	154	2.90	835	754	-
Esc. Bás. Intg. com Jard. de Inf. do Couço	30	2.63	1187	-	-
<b>Entroncamento</b>					
Esc. Sec. + 3º Ciclo de Entroncamento	253	3.51	136	108	+
EB2 + 3 de Dr. Ruy de Andrade	65	3.25	322	269	-
<b>Ferreira do Zêzere</b>					
EB2 + 3 com Ens. Sec. de Pedro Ferreiro	148	2.91	828	748	-
<b>Golegã</b>					
EB2 + 3 com Ens. Sec. de Mestre M. Correia	54	3.17	425	365	+
<b>Mação</b>					
EB2 + 3 com Ens. Sec. de Mação	88	2.88	890	804	-
<b>Rio Maior</b>					
Esc. Bás. Integrada de Marinhais do Sal	94	3.32	254	210	+
Esc. Sec. Dr. A. C. da Silva Ferreira	110	2.98	713	640	-
Esc. Bás. Int. de F. Casimiro Pereira da Silva	130	2.98	719	645	+
<b>Salvaterra de Magos</b>					
EB2 + 3 de Prof. António Lopes	157	2.99	691	618	-
EB2 + 3 de Marinhais	179	2.69	1136	1035	+
<b>Santarém</b>					
Colégio Infante Santo	155	3.63	99	76	-
Esc. Sec. + 3º Ciclo de Dr. Gínelast Machado	136	3.45	162	129	-
EB2 + 3 de Alexandre Herculano	177	3.32	252	209	+
Esc. Sec. + 3º Ciclo de Sá da Bandeira	162	3.31	258	214	-
EB2 + 3 de D. João II	158	3.23	340	286	+
EB2 + 3 de Mem Ramires	111	2.99	694	621	-
EB2 + 3 de Alcanede	70	2.97	726	652	+
EB2 + 3 de D. Manuel I (Pernes)	66	2.65	1167	1061	-
<b>Sardão</b>					
EB2 + 3 c/ Ens. Sec. de Dr.ª M. J. S. Andrade	68	2.94	770	692	-
<b>Tomar</b>					
Esc. Sec. + 3º Ciclo de Santa Maria do Olivai	190	3.24	330	277	-
EB2 + 3 de Gualdim Pais	160	3.21	370	314	-
EB2 + 3 de Santa Iria	160	3.08	564	500	-
EB2 + 3 de D. Nuno Álvares Pereira	162	3.02	643	574	+
Esc. Sec. Jácome Rattton	147	2.82	963	871	-

	Provas	Média	R1	R2	Varição face ao Rank de 2007
<b>Torres Novas</b>					
EB2 + 3 de Manuel de Figueiredo	62	3.82	55	40	+
Esc. Sec. + 3º Ciclo de Artur Gonçalves	191	3.24	337	284	-
EB2 + 3 de Dr. António Chora Barroso	80	3.21	363	307	+
Esc. Sec. + 3º Ciclo de Maria Lamas	158	3.20	386	327	+
Col. A. Corvo II - Coop. de Ensino e Form., CRL	12	2.92	806	-	na
<b>Vila Nova da Barquinha</b>					
EB2 + 3 com Ens. Sec. D. Maria II	48	3.38	212	-	-
EB2 + 3 de Praia do Ribatejo	22	3.23	349	-	+
<b>Vila Nova de Ourém</b>					
Colégio São Miguel	274	3.35	231	188	+
Colégio Sagrado Coração de Maria (Fátima)	214	3.34	235	192	+
EB2 + 3 D. Afonso, IV Conde de Ourém	144	3.23	347	292	+
EB2 + 3 de Freixianda	50	3.16	435	374	+
EB2 + 3 de Cónego Dr. M. Lopes Perdigão	127	3.11	504	442	-
Centro de Estudos de Fátima	284	3.08	548	485	+
Esc. Sec. + 3º Ciclo de Ourém	166	3.04	631	562	+
<b>Setúbal</b>					
<b>Alcácer do Sal</b>					
EB2 + 3 de Pedro Nunes	140	2.86	910	823	+
EB2 + 3 de Bernardim Ribeiro	42	2.67	1153	-	-
<b>Alcochete</b>					
EB2 + 3 com Ens. Sec. de El-Rei D. Manuel I	291	2.86	918	830	-
<b>Almada</b>					
Externato Frei Luís de Sousa	106	3.85	49	35	+
Externato Campo de Flores	160	3.72	75	58	+
Colégio do Vale	42	3.45	160	-	-
Esc. Bás. Int. de Charneca de Caparica	99	3.44	165	132	+
Esc. Sec. + 3º Ciclo de Emídio Navarro	178	3.30	269	222	+
Esc. Sec. + 3º Ciclo de Daniel Sampaio	192	3.26	313	263	+
Esc. Sec. + 3º Ciclo de Anselmo de Andrade	323	3.19	394	335	+
Esc. Sec. + 3º Ciclo de Fernão Mendes Pinto	196	3.12	487	425	-
Esc. Sec. + 3º Ciclo de António Gedeão	273	3.10	524	462	+
EB2 + 3 de Alembraça	62	3.08	550	487	na
Esc. Sec. + 3º Ciclo de Romeu Correia	205	3.06	582	518	+
EB2 + 3 de Costa da Caparica	217	3.05	614	546	+
EB2 + 3 de Comandante Conceição e Silva	52	3.02	652	581	na
Esc. Bás. Intg. c/ Jard. de Inf. de E. Garcia	143	2.99	706	633	-
EB2 + 3 de Trafaria	54	2.87	897	811	+
Esc. Sec. + 3º Ciclo de Monte da Caparica	104	2.78	1025	930	+
Esc. Sec. + 3º Ciclo de Prof. Ruy Luís Gomes	131	2.78	1026	931	-
EB2 + 3 de Monte da Caparica	66	2.71	1101	1001	+
Esc. Sec. + 3º Ciclo de Francisco Simões	149	2.66	1155	1051	-
EB2 + 3 de D. António da Costa	46	2.63	1190	+	+
Esc. Bás. Intg. c/ Jard. de Inf. de M. Caparica	58	2.31	1283	1157	-
<b>Barreiro</b>					
Colégio Minerva	22	3.91	36	-	-
EB2 + 3 de Quinta da Lomba	96	3.33	241	198	+
EB2 + 3 de D. Luís de Mendonça Furtado	111	3.32	249	206	+
EB2 + 3 de Padre Abílio Mendes	99	3.06	588	523	+
Esc. Sec. + 3º Ciclo de Augusto Cabrita	140	2.97	725	651	-
EB2 + 3 de Álvaro Velho	242	2.94	769	691	-
EB2 + 3 de Quinta Nova da Telha	148	2.93	783	705	-
Esc. Sec. Santo André-Barreiro	136	2.87	901	814	+
EB2 + 3 com Ens. Sec. de Santo António	136	2.87	902	815	+
Esc. Sec. + 3º Ciclo de Alfredo da Silva	133	2.77	1041	945	-
Esc. Sec. + 3º Ciclo de Casquilhos	72	2.65	1165	1059	-
<b>Grândola</b>					
Esc. Bás. Integrada D. Jorge de Lencastre	147	2.67	1149	1047	-
Esc. Sec. + 3º Ciclo António Inácio da Cruz	65	2.55	1234	1117	+
<b>Moita</b>					
EB2 + 3 de Mouzinho da Silveira	148	3.13	477	415	+
EB2 + 3 de Fragata do Tejo	179	2.97	737	662	+
EB2 + 3 de D. Pedro II	188	2.89	854	770	-
EB2 + 3 de José Afonso	142	2.87	905	818	+
EB2 + 3 de D. João I	246	2.82	971	879	-
Esc. Sec. + 3º Ciclo de Baixa da Banheira	57	2.37	1274	1149	-
EB2 + 3 de Vale da Amoreira	59	2.25	1288	1162	-
<b>Montijo</b>					
Esc. Sec. + 3º Ciclo de Jorge Peixinho	338	3.22	350	294	-
EB2 + 3 de Pegões	80	2.78	1031	935	-
Esc. Sec. + 3º Ciclo de Poeta Joaquim Serra	274	2.72	1093	993	-
<b>Palmela</b>					
Colégio St. Peter's School II	122	3.84	52	38	-
Esc. Sec. + 3º Ciclo de Palmela	210	3.24	334	281	+
Esc. Bás. da Comun. Islâmica de Palmela	26	3.23	344	-	-
EB2 + 3 de José Maria dos Santos	59	3.08	542	479	-
Esc. Sec. + 3º Ciclo de Pinhal Novo	370	3.08	562	498	-
EB2 + 3 de Hermenegildo Capelo	122	3.02	657	586	+
Externato Nuno Álvares	26	2.65			



### EB2,3 Nicolau Nasoni, Porto

Nunca deixamos de acolher alunos "menos bons" e já sinalizados com "problemas de comportamento", pois fazemos questão de implementar uma filosofia de escola inclusiva, que é contrariada com a valorização dos resultados finais, veiculada

pelos rankings. Sempre estimulámos os alunos dos Cursos de Educação Formação a candidatarem-se aos exames nacionais. Procurávamos não "guetizar" estes alunos e possibilitar-lhes um percurso académico no secundário, igual aos colegas do ensino básico "normal". Com a publicação

dos rankings e para não estigmatizar a instituição deixámos de os estimular nesse sentido. Desta forma os resultados melhoraram consideravelmente!

**Conceição Sousa, presidente do conselho executivo. Ranking 2008:** básico 978.º (2,81); **Ranking 2007:** básico 1265.º (2,10)



	Provas	Média	R1	R2	Varição face ao Rank de 2007
<b>Santiago do Cacém</b>					
Esc. Sec. + 3º Ciclo Manuel da Fonseca	80	3.50	141	113	+
EB2 + 3 de Cercal do Alentejo	58	3.24	332	279	+
EB2 + 3 Frei André da Veiga	85	3.18	413	353	+
Esc. Sec. + 3º Ciclo de Padre A. Macedo	134	3.05	606	539	-
EB2 + 3 de Santo André	68	2.91	814	734	-
EB2 + 3 de Alvalade do Sado	56	2.66	1158	1054	-
<b>Seixal</b>					
EB2 + 3 de Vale de Milhaços	123	3.53	130	103	+
Colégio Guadalupe	88	3.36	217	176	+
EB2 + 3 de Dr. António Augusto Louro	144	3.31	260	216	+
Esc. Sec. + 3º Ciclo de João de Barros	230	3.15	445	384	-
EB2 + 3 de Cruz de Pau	172	3.10	513	451	+
EB2 + 3 de Paulo da Gama	235	3.09	535	473	-
EB2 + 3 de Pedro Eanes Lobato	164	3.05	599	533	+
Esc. Sec. + 3º Ciclo de Manuel Cargaleiro	224	3.00	674	603	+
EB2 + 3 de Píndar de Frades	253	2.91	821	741	-
Esc. Sec. + 3º Ciclo de Amora	181	2.86	917	829	-
Esc. Sec. + 3º Ciclo Alfredo dos Reis Silveira	337	2.74	1067	970	-
Esc. Sec. + 3º Ciclo de Dr. José Afonso	184	2.72	1091	991	-
EB2 + 3 de Corroios	66	2.62	1201	1091	-
<b>Sesimbra</b>					
Esc. Sec. + 3º Ciclo de Sampaio	131	3.10	520	458	-
EB2 + 3 de Santana	148	3.07	577	513	+
Esc. Bás. Intg. c/ Jard. de Inf. Qta do Conde	223	2.91	818	738	-
EB2 + 3 com Ens. Sec. de Michel Giacometti	186	2.84	932	841	+
EB2 + 3 de Navegador R. Soromenho	145	2.77	1042	946	+
<b>Setúbal</b>					
Esc. Sec. + 3º Ciclo de Bocage	395	3.69	82	63	-
EB2 + 3 de Azeitão	245	3.22	358	302	-
EB2 + 3 de Bocage	97	3.14	456	395	+
EB2 + 3 de Aranguez	171	2.98	712	639	-
Esc. Sec. + 3º Ciclo de Sebastião da Gama	367	2.93	789	711	-
EB2 + 3 de Luísa Todt	75	2.84	938	847	+
Esc. Sec. + 3º Ciclo de Lima de Freitas	172	2.73	1083	984	+
Esc. Sec. D. Manuel Martins	126	2.67	1151	1049	-
Esc. Sec. + 3º Ciclo de D. João II	256	2.64	1181	1075	-
EB2 + 3 com Ens. Sec. Bela Vista	180	2.54	1239	1122	-
<b>Sines</b>					
EB2 + 3 de Vasco da Gama	96	3.12	481	419	+
Esc. Sec. + 3º Ciclo de Poeta Al Berto	164	3.07	579	515	+
<b>Viana do Castelo</b>					
<b>Arcos de Valdevez</b>					
Esc. Bás. Intg. com Jard. de Inf. de Távora	85	2.99	702	629	+
EB2 + 3 com Ens. Sec. de Arcos de Valdevez	264	2.88	882	796	-
<b>Caminha</b>					
EB2 + 3 com Ens. Sec. S. Pais	124	3.49	144	114	+
Cooperativa de Ensino Acorensis	177	2.97	724	650	-
<b>Melgaço</b>					
EB2 + 3 com Ens. Sec. de Melgaço	151	2.90	840	759	-
<b>Monção</b>					
EB2 + 3 de Monção	130	3.38	205	166	+
Esc. Sec. + 3º Ciclo de Monção	54	3.28	293	245	na
Esc. Bás. Integrada de Tangil	61	2.89	871	785	-
<b>Paredes de Coura</b>					
EB2 + 3 com Ens. Sec. de Paredes de Coura	144	3.11	502	440	+
<b>Ponte da Barca</b>					
Esc. Bás. Int. com Ens. Sec. D. Bernardes	210	3.01	666	595	-
<b>Ponte de Lima</b>					
EB2 + 3 de António Feijó	217	3.32	251	208	+
EB2 + 3 com Ens. Sec. de Arcozelo	156	3.25	316	266	+
EB2 + 3 de Correlhã	162	3.20	384	325	+
Esc. Sec. + 3º Ciclo de Ponte de Lima	161	3.18	407	347	+
EB2 + 3 de Freixo	128	2.72	1096	996	+
<b>Valença</b>					
EB2 + 3 com Ens. Sec. de Valença	200	3.28	284	236	+
<b>Viana do Castelo</b>					
Colégio do Minho	26	3.92	33	+	
EB2 + 3 de Frei Bartolomeu dos Mártires	216	3.54	125	98	-
Externato Maria Auxiliadora	40	3.52	131	-	
EB2 + 3 de Viana do Castelo	205	3.51	137	109	+
EB2 + 3 com Ens. Sec. de Monte da Ola	150	3.41	189	152	+
EB2 + 3 de Dr. Pedro Barbosa	178	3.37	216	175	+
EB2 + 3 c/ Ens. Sec. de Pintor José de Brito	161	3.36	220	179	-
Externato das Neves	106	2.99	696	623	-
EB2 + 3 com Ens. Sec. de Barroselas	158	2.97	734	660	-
Esc. Bás. Integrada de Castelo do Neiva	74	2.93	784	706	-
EB2 + 3 de Carteador Mena	74	2.89	859	775	+

	Provas	Média	R1	R2	Varição face ao Rank de 2007
<b>Vila Nova de Cerveira</b>					
EB2 + 3 c/ Ens. Sec. de V. Nova de Cerveira	102	2.95	756	679	+
Colégio Campos	78	2.94	777	699	-
<b>Vila Real</b>					
<b>Alijó</b>					
EB2 + 3 de Pinhão	20	2.95	758	-	
EB2 + 3 com Ens. Sec. de D. Sancho II	156	2.71	1102	1002	-
<b>Boticas</b>					
EB2 + 3 de Boticas	62	3.00	687	616	-
<b>Chaves</b>					
Esc. Sec. + 3º Ciclo de F. de Magalhães	197	3.82	56	41	+
Esc. Sec. + 3º Ciclo de Dr. António Granjo	122	3.34	238	195	+
Esc. Sec. + 3º Ciclo de Dr. Júlio Martins	166	2.98	721	647	-
EB2 + 3 de Vidago	72	2.75	1059	963	-
EB2 + 3 de Dr. Francisco Gonçalves Carneiro	68	2.62	1203	1092	-
EB2 + 3 de Nadir Afonso	78	2.32	1282	1156	-
<b>Mesão Frio</b>					
EB2 + 3 c/ Ens. Sec. de Prof. A. da Natividade	118	2.61	1206	1095	+
<b>Mondim de Basto</b>					
EB2 + 3 com Ens. Sec. de Mondim de Basto	220	2.62	1200	1090	-
<b>Montalegre</b>					
EB2 + 3 com Ens. Sec. de Baixo Barroso	38	2.89	851	-	
Esc. Sec. + 3º Ciclo de Dr. Bento da Cruz	118	2.84	939	848	+
Escola Profissional Minas da Borralha	32	2.81	981	-	
<b>Murça</b>					
EB2 + 3 com Ens. Sec. de Murça	116	2.76	1051	955	+
<b>Peso da Régua</b>					
Esc. Sec. + 3º Ciclo de Dr. J. de A. Correia	220	3.09	531	469	-
Colégio Salesiano de Poiares	109	2.92	804	725	-
EB2 + 3 de Dr. João de Lemos	100	2.90	843	762	-
<b>Ribeira de Pena</b>					
EB2 + 3 de Cerva	32	3.06	584	+	
EB2 + 3 com Ens. Sec. de Ribeira de Pena	78	2.71	1115	1015	-
<b>Sabrosa</b>					
EB2 + 3 com Ens. Sec. de Miguel Torga	98	2.59	1216	1103	+
<b>Santa Marta de Penaguião</b>					
EB2 + 3 de Santa Marta de Penaguião	96	2.77	1035	939	-
<b>Valpaços</b>					
EB2 + 3 de Júlio do Carvalhal	110	3.05	617	549	+
Esc. Sec. + 3º Ciclo de Valpaços	82	2.73	1080	983	+
EB2 + 3 de José dos Anjos	90	2.71	1104	1004	+
<b>Vila Pouca de Aguiar</b>					
EB2 + 3 com Ens. Sec. de V. P. de Aguiar	258	2.81	990	895	-
<b>Vila Real</b>					
Esc. Sec. + 3º Ciclo de São Pedro	270	3.52	133	105	+
Colégio Nossa Senhora da Boavista	138	3.49	146	116	+
Esc. Sec. + 3º Ciclo de Morgado de Mateus	190	3.16	429	368	+
Esc. Sec. + 3º Ciclo de C. C. Branco (Vila Real)	330	2.99	695	622	-
EB2 + 3 de Monsenhor Jerónimo do Amaral	104	2.71	1103	1003	-
EB2 + 3 de Diogo Cão	42	2.45	1264	-	
<b>Viseu</b>					
<b>Armamar</b>					
EB2 + 3 de Gomes Teixeira	143	2.78	1018	923	+
<b>Carregal do Sal</b>					
Esc. Sec. + 3º Ciclo de Carregal do Sal	80	3.60	108	83	+
Esc. Bás. Int. de A. de S. Mendes - C. de Viriato	56	3.39	200	161	+
EB2 + 3 de Carregal do Sal	59	2.66	1157	1053	-
<b>Castro Daire</b>					
Esc. Sec. + 3º Ciclo de Castro Daire	108	3.22	353	297	+
EB2 + 3 de Castro Daire	99	3.13	473	411	+
Esc. Bás. Integrada de Mões	104	2.91	812	732	+
<b>Cinfães</b>					
EB2 + 3 de General Serpa Pinto	196	2.89	856	772	+
Esc. Sec. + 3º Ciclo Prof. Dr. F. P. Resende	78	2.68	1144	1042	+
EB2 + 3 de Souselo	100	2.63	1191	1082	+
<b>Lamego</b>					
Colégio Imaculada Conceição	40	3.42	174	-	
Esc. Sec. + 3º Ciclo de Latino Coelho	298	3.15	447	386	+
Colégio Lamego	36	3.00	689	-	
EB2 + 3 de Lamego	76	2.93	781	703	NA

	Provas	Média	R1	R2	Varição face ao Rank de 2007
<b>Mangualde</b>					
EB2 + 3 de Ana de Castro Osório	72	3.40	190	153	+
Esc. Sec. + 3º Ciclo F. Alcântara	118	3.21	364	308	+
EB2 + 3 de G. E. de Azurara	122	3.12	485	423	+
<b>Moimenta da Beira</b>					
EB2 + 3 com Ens. Sec. de Moimenta da Beira	188	2.83	949	857	+
<b>Mortágua</b>					
EB2 + 3 de Dr. J. L. de Oliveira	96	3.17	424	364	+
Esc. Sec. + 3º Ciclo de Dr. J. L. Moraes	82	2.78	1020	925	-
<b>Nelas</b>					
EB2 + 3 de Dr. Fortunato de Almeida	60	3.42	180	146	NA
Esc. Sec. + 3º Ciclo de Nelas	74	3.16	431	370	+
EB2 + 3 c/ Ens. Sec. de Eng. D. A. Cunha	77	3.01	662	591	-
<b>Oliveira de Frades</b>					
Esc. Bás. Integrada de Oliveira de Frades	56	3.38	211	172	+
EB2 + 3 com Ens. Sec. de Oliveira de Frades	130	3.26	308	258	+
<b>Penalva do Castelo</b>					
Esc. Bás. Integrada de Ínsua	66	2.97	729	655	-
EB2 + 3 com Ens. Sec. de Penalva do Castelo	71	2.61	1208	1097	+
<b>Penedono</b>					
EB2 + 3 de Penedono	70	3.00	685	614	-
<b>Resende</b>					
Externato D. Afonso Henriques	110	3.05	601	535	-
Esc. Sec. + 3º Ciclo de D. Egas Moniz	148	2.65	1170	1064	+
<b>Santa Comba Dão</b>					
EB2 + 3 de Santa Comba Dão	52	3.46	154	124	NA
Esc. Sec. + 3º Ciclo de Santa Comba Dão	157	3.04	629	560	-
<b>São João da Pesqueira</b>					
EB2 + 3 c/ Ens. Sec. de S. J. da Pesqueira	135	2.68	1143	1041	-
<b>São Pedro do Sul</b>					
Esc. Sec. + 3º Ciclo de São Pedro do Sul	201	3.51	139	111	+
EB2 + 3 de São Pedro do Sul	54	2.91	825	745	+
Esc. Bás. Integrada de Santa Cruz da Trapa	76	2.54	1240	1123	-
<b>Sátão</b>					
EB2 + 3 de Sátão	82	3.30	268	221	+
Esc. Sec. + 3º Ciclo de Frei Rosa Viterbo	138	3.16	436	375	-
Esc. Bás. Integrada de Ferreira de Aves	66	2.94	772	694	+
<b>Sernancelhe</b>					
EB2 + 3 de Padre João Rodrigues	94	2.90	831	750	+
<b>Tabuaço</b>					
EB2 + 3 com Ens. Sec. de Abel Botelho	88	2.90	847	764	+
<b>Tarouca</b>					
EB2 + 3 c/ Ens. Sec. Dr. J. L. de Vasconcelos	132	2.65	1166	1060	-
<b>Tondela</b>					
EB2 + 3 de Campo de Besteiros	76	3.33	246	203	-
Esc. Sec. + 3º Ciclo de Tondela	186	3.28	285	237	+
EB2 + 3 de Prof. Dr. C. M. Pinto - Lagoosa do Dão	42	3.05	611	-	
EB2 + 3 de Caramulo	52	2.77	1038	942	-
Esc. Sec. + 3º Ciclo de Molelos	157	2.68	1147	1045	na
<b>Vila Nova de Paiva</b>					
EB2 + 3 de Aquilino Ribeiro	60	3.27	304	254	+
Esc. Sec. + 3º Ciclo de Vila Nova de Paiva	58	2.81	984	890	+
<b>Viseu</b>					
Colégio da Imaculada Conceição	106	3.90	38	26	+
Colégio da Via-Sacra	209	3.65	90	69	-
EB2 + 3 de Infante D. Henrique	240	3.60	110	85	+
EB2 + 3 Dr. Azeredo Perdigão - Abraveses	170	3.42	178	144	+
Esc. Sec. + 3º Ciclo de Viriato	150	3.36	221	180	+
EB2 + 3 de João Vasco	319	3.35	228	187	+</

## Quinta da Fonte Escola onde se ensina mais do que as matérias

O trabalho dos professores não se esgota nos resultados escolares



# Se houvesse um ranking de cidadania a Escola da Apelação estava nos primeiros lugares

Há quatro anos não havia condições para dar aulas. Foi preciso ensinar regras básicas e só agora os resultados escolares, explica o presidente do conselho executivo, que admite ter baixado a

### Reportagem

Isabel Leiria

● Quando se pergunta a Félix Bolaños, presidente do conselho executivo da Escola Básica Integrada (EBI) da Apelação, em Loures, se os professores sentem alguma frustração pelo facto de os resultados nos exames do 9.º serem tão negativos, a resposta é taxativa: “Nenhuma!”

Não é desprezo pelas notas ou pelo sucesso dos alunos. Mas apenas a consciência de que o trabalho dos professores não se esgota nos resultados escolares. Em particular numa escola onde perto de 90 por cento dos alunos são apoiados pela acção social e o bairro de onde vêm – a Quinta da Fonte – tornou-se mais conhecido pelos episódios de violência do que outra coisa qualquer.

“A nossa missão é também educar para as competências pessoais e sociais. Se houvesse um ranking da cidadania, a Escola da Apelação estava nos primeiros lugares. Isso posso garantir”, diz Félix Bolaños. E nesse sentido, o presidente do conselho executivo reafirma:

“Estamos muito orgulhosos no nosso trabalho. Há quatro anos não havia condições para dar aulas. Conseguimos a base para agora podermos trabalhar outro tipo de competências, nomeadamente os resultados escolares. Sem deixar de trabalhar as questões da cidadania, vamos dar agora um enfoque muito grande à sala de aula”, explica.

E aí, há muito a fazer, se se olhar para as classificações obtidas pelos alunos do 9.º ano nos exames nacionais de Matemática e Português do 9.º ano. A média deste ano foi de 2,2 valores (numa escala de 1 a 5). Em 2007 tinha sido de 1,8. Nos dois anos, a EBI da Apelação ficou entre os últimos cinco lugares do ranking do PÚBLICO, elaborado única e exclusivamente com base nos resultados obtidos provas nacionais.

Mesmo em relação às taxas de sucesso, à volta dos 80 por cento, Bolaños é o primeiro a

90%

Perto de 90 por cento dos alunos da Escola Básica Integrada da Apelação recebem o apoio da acção social escolar

fazer a ressalva: “A situação é um bocado fictícia. Tivemos de baixar um bocado a fasquia. Se não o insucesso subia muito e era muito demotivador para os alunos. A ideia é aumentar progressivamente a dificuldade dos testes. Estamos a fazê-lo no 6.º e 7.º anos. Até para os alunos perceberem que há vida de estudo, como os Cursos de Educação e Formação, que podem resolver melhor a vida deles.”

#### A escola e o bairro

A verdade é que há quatro anos, a situação era pior. Quando o professor chegou à escola, os casos de abandono escolar superavam a meia centena (este ano, existem nove identificados); a indisciplina e a violência atingiam tais níveis que praticamente todos os docentes queriam fugir da EBI da Apelação. Cerca de 90 por cento saíam mesmo todos os anos. “Recentemente perguntámos aos nossos professores contratados e 100 por cento responderam que queriam continuar”, garante Bolaños.

“Apesar das dificuldades, esta escola é um desafio para os professores. Têm liberdade para propor todos os projectos, desde

que se enquadre no plano da escola. E sentem que há resultados.”

O presidente do conselho executivo garante que a EBI da Apelação é agora uma escola “perfeitamente normal, com episódios esporádicos de indisciplina e violência, devido à proximidade de um bairro social que ainda tem alguns problemas”.

O bairro, a Quinta da Fonte, é o que fez sucessivas capas de jornais e ocupou horas de telejornais por causa de dois episódios de tiro em plena rua, em Julho passado, e que voltaram a trazer à discussão o falhanço de algumas políticas de realojamento social e integração.

Os problemas não surgiram este ano. Há muito que era preciso fazer alguma coisa e foi a escola que optou por liderar todo o processo de intervenção no bairro, recorda Bolaños. “Contactámos todas as instituições que trabalhavam na Quinta da Fonte e passámos a fazer um plano anual de actividades. Não há entidade que intervenha no bairro, incluindo na escola, que não se integre neste plano”, explica. Do programa Escolhas, aos responsáveis autárquicos, passando por associações de jovens, Pastoral dos Ciganos, Ajuda de Mãe e muitas

outras.

“A escola é o segundo agente de socialização. O primeiro é a família. Falhando esta, a escola tem de assumir esse papel”, defende Bolaños.

A responsabilidade é grande. E para isso a escola conta com funcionários e professores empenhados que “fazem muito mais do que o horário normal de trabalho”. Mas não só. Existem psicólogos, sociólogos e assistentes sociais, meios que foram conseguidos pelo facto da EBI da Apelação ser considerada pelo Ministério da Educação um Território Educativo de Intervenção Prioritária, tal como dezenas de outros estabelecimentos de ensino inseridos em zonas social e/ou economicamente problemáticas.

#### Explicações gratuitas

A estes técnicos, juntam-se jovens da Quinta da Fonte que se voluntariam para dinamizar actividades de animação e integração. Há uma dúzia de professores universitários de Lisboa que, desde o ano passado, se disponibilizaram para dar explicações gratuitas aos alunos da Apelação. E existe

**Mais listas e tabelas relativas aos exames dos ensinos básico e secundário disponíveis para consulta e pesquisa on-line.**



## Retrato do básico

# Quatro privadas e uma pública no topo

● O ensino particular domina o topo da tabela. Entre os primeiros 50 que fizeram exames nacionais a Português e Matemática no 9.º ano, apenas dois são escolas públicas. Nas 50 com piores resultados está um colégio.

### Escola Inglesa de São Julião, Cascais

Este colégio é a secção portuguesa da St. Julians School. Oferece o 1.º, 2.º e 3.º ciclos do ensino básico, em regime de paralelismo pedagógico. Fizeram provas de Português e Matemática 17 alunos e a média obtida foi de 4,50 valores. O ano passado os colegas ficaram-se pelos 3,85, colocando a escola em quarto lugar. O segredo está nas turmas pequenas. A escola está encerrada para férias, pelo que não foi possível falar com a direcção.

### Academia de Música de Santa Cecília, Lisboa

Com cerca de 600 alunos, do pré-escolar até ao ensino secundário, a escola que o ano passado estava em 50.ª posição no ranking do ensino básico, com 3,34 de média e 100 provas realizadas, este ano escalou a tabela até ao segundo lugar com 4,30 valores e com menos 12 provas realizadas. A principal característica do colégio é ter o ensino integrado da música. A academia não respondeu em tempo útil ao pedido de informações feito pelo PÚBLICO.

### Externato de Nossa Senhora da Penha de França, Lisboa

É uma pequena cooperativa de ensino, em Lisboa, que passa despercebida no cenário da cidade. "Não fazemos publicidade, as pessoas conhecem a escola do passa-palavra", conta Helena Martins, vogal da direcção. A escola começou a sua actividade em 1951 e por cada ano de escolaridade – dos 3 anos ao 9.º ano – tem só uma turma. O ano passado, o primeiro dos exames nacionais, ficou em 33.º lugar, com 15 alunos obtiveram 3,43 valores; este ano os 19 alunos chegaram aos 4,29. Os pais e alunos protestam porque os trabalhos de casa e testes são feitos com regularidade. E a classificação interna é inferior à dos exames.

### Escola Secundária Artística do Conservatório de Música de Calouste Gulbenkian, Braga

É a única escola pública entre as cinco melhores. Esta escola de Braga tem oferta de ensino integrado da música a partir do 5.º ano. Em 2007 fizeram exame 34 alunos, precisamente os mesmos que este ano. Apesar de ter conseguido um resultado melhor do que no ano anterior – obteve mais 29 centésimas (4,25 valores) –, desceu duas posições.

### Colégio Mira Rio, Lisboa

As 22 alunas do colégio feminino de Lisboa ligado à Opus Dei obtiveram um quinto lugar, depois do 52.º do ano anterior. A nota obtida foi 4,25 valores. A escola oferece do pré-escolar ao secundário. **Barbara Wong**



Conservatório de Música de Calouste Gulbenkian, Braga

## PORTUGUÊS

As 10 melhores médias	Provas	Média
Colégio Mira Rio (Lisboa)	21	4.57
Escola Inglesa de São Julião (Cascais)	17	4.53
Ext. N. S. Penha de França (Lisboa)	19	4.37
ES Artística Conserv. de Música Gulbenkian (Braga)	34	4.24
Colégio Teresiano (Braga)	47	4.19
Colégio Casa Mãe (Paredes)	22	4.18
Colégio São José (Coimbra)	25	4.16
Ext. Escravas Sagrado Coração Jesus (Porto)	32	4.16
Colégio Rainha Santa Isabel (Coimbra)	81	4.14
Colégio Lourdes (Santo Tirso)	18	4.11

## As 10 piores médias

As 10 piores médias	Provas	Média
EB2,3 Carregal do Sal (Carregal do Sal)	29	2.55
ES,3 Oliveira Bairro (Oliveira do Bairro)	37	2.54
EB2,3 Ribeira do Neiva (Vila Verde)	31	2.52
EB2,3 Dr. Leonardo Coimbra - Filho Porto	33	2.52
ES,3 da Baixa da Banheira (Moita)	28	2.46
EB2,3 António Dias Simões (Ovar)	18	2.44
EBI de Martinlongo (Alcoutim)	12	2.42
EB2,3 de Sabóia (Odemira)	15	2.40
EB2,3 de João Pedro de Andrade (Ponte de Sôr)	51	2.39
EB2,3 de Miraçoa (Porto)	18	2.17

## MATEMÁTICA

As 10 melhores médias	Provas	Média
Academia de Música de Santa Cecília (Lisboa)	44	4.61
Escola Inglesa de São Julião (Cascais)	17	4.47
Colégio Moderno (Lisboa)	129	4.44
Externato da Luz (Lisboa)	62	4.39
Externato As Descobertas (Lisboa)	13	4.38
Externato Nossa Senhora da Paz (Porto)	22	4.32
Ext. Escravas Sagrado Coração de Jesus (Porto)	32	4.31
Ext. Apresentação de Maria (Funchal)	53	4.28
ES Artística Conserv. Música Gulbenkian (Braga)	34	4.26
Colégio Nossa Senhora de Lourdes (Porto)	53	4.26

## As 10 piores médias

As 10 piores médias	Provas	Média
ES com 3º Ciclo de Sacavém (Loures)	37	1.97
EB2,3 de Vale da Amoreira (Moita)	34	1.97
EBI de Dr. Joaquim de Barros (Oeiras)	31	1.97
EB2,3 de Nadir Afonso (Chaves)	39	1.95
EBI com JI de Monte da Caparica (Almada)	29	1.93
ES com 3º Ciclo de Mães de Água (Amadora)	49	1.92
ES com 3º Ciclo de Marquês de Pombal (Lisboa)	23	1.91
EBI de Apelação (Loures)	20	1.80
EB2,3 de Miraçoa (Porto)	18	1.78
ES Tomás Cabreira (Faro)	2	1.00

Cálculos efectuados pelo PÚBLICO a partir de dados do Ministério da Educação



DANIEL ROCHA

# a Básica

## se podem trabalhar fasquia

o Clube da Cidadania, onde se promovem acções de formação de competências pessoais e sociais, organizam-se acampamentos e um conjunto de trabalhos comunitários e cívicos, que podem passar pela limpeza do bairro até à pintura dos muros do cemitério ali ao lado.

Foi a partir do Clube da Cidadania que surgiram duas associações cívicas independentes – a Associação Jovens da Apelação e a Vitamina C –, cuja intervenção na escola e no bairro foi recentemente homenageada com uma visita de Cavaco Silva.

Actualmente, a EBI da Apelação já nem sequer garante apenas a educação dos mais novos. À noite, dezenas de jovens e adultos regressam à escola para cursos de alfabetização, português língua não materna, formação parental ou para concluir o 9.º ano através de um curso de educação e formação de adultos (EFA).

A estes e a todos os miúdos dos cursos diurnos que terminem a escolaridade obrigatória, a escola oferece no final do ano uma viagem a Barcelona. "Infelizmente não conseguimos dinheiro para ir de avião. Mas fomos de autocarro e foi o máximo", recorda Félix Bolaños.

## A escola que tem o meu nome

### Galopim de Carvalho EB2,3 Galopim de Carvalho, Sintra, básico 2,55 v. 1235.º



A escola encontra-se num lugar "modesto" no ranking

do básico, mas o professor de Geologia e conhecido defensor das jazidas das pegadas de dinossauros Galopim de Carvalho classifica-o de "muito bom". Apesar das novas instalações, o estabelecimento de ensino de Sintra tem falta de pessoal e está superlotado. A escola serve uma população maioritariamente constituída por famílias oriundas das ex-colónias. São "cidadãos que a nossa sociedade acolheu e explora, mas aos quais não proporcionou condições mínimas de integração", condena Galopim de Carvalho que continua, "de um estrato sócio-cultural baixo a muito baixo, muitas destas famílias vivem situações difíceis e complexas, sendo pouco ou nenhum o apoio que dão ao papel da escola na formação dos seus filhos". Por essas razões, a maioria dos alunos "manifesta uma deficiente formação pessoal e cívica, condições que se reflectem no ambiente de trabalho na sala de aula, sendo fraco o seu rendimento e frequentes os actos de indisciplina, violência e roubo", escreve por correio electrónico. Por tudo isto, a classificação só pode ser de "muito bom". "Isso deve-se ao esforço, à dedicação e à coragem de um punhado de docentes e auxiliares que fazem desta escola a sua casa e destas crianças e adolescentes os seus filhos de adopção", conclui. **B.W.**

# Rankings

**Perfis Há escolas que não estão no cimo da tabela mas quem ensina brilha**

## Os bons professores são uma tinta que pode marcar como uma tatuagem



ADRIANO MIRANDA

### Ana Paula Costa, Matemática, 10.º lugar no ranking Professora excelente ou “suficiente”?

● Numa sala da EB 2.º e 3.º ciclos e Secundária Pascoal José de Mello, em Ansião, Ana Paula Costa, professora de Matemática, remexe numa capa e extrai um gráfico comparativo das notas dos seus 29 alunos. Devia estar orgulhosa - nos exames nacionais ficaram com média de 17,19 o que faz com que a escola, que no ranking geral está em 362º lugar, tenha sido a décima melhor na sua disciplina. Mas “não, não é o orgulho” que lhe faz tremer as mãos, mas a amargura: “É incrível, mas se o modelo de avaliação do desempenho estivesse em vigor no ano passado, o sucesso dos meus alunos faria com que eu não passasse do ‘suficiente’...” Não é muito expansiva, Ana Paula. Mas o rosto de miúda, que disfarça os 40 anos de idade e os 15 de serviço, mostra preocupação. Aponta o gráfico. “Dou aulas ao 12º, nesta escola há doze anos (só não dei no ano passado), e nunca - nunca

- a média das notas de exame foi superior à da frequência. Agora, veja isto”.

“Isto” é o tal gráfico, que mostra, por exemplo, que no final do ano lectivo passado, 13 dos alunos de Ana Paula tiveram menos de 13 valores e apenas quatro conseguiram notas acima dos 15. “Compare”, prossegue, agora com o dedo na coluna relativa aos resultados dos exames. Só um dos estudantes teve nota inferior a 14 e quatro tiveram menos de 16. A maior parte andou pelo topo da escala: quatro conquistaram nota 20, cinco 19, outros tantos 18, e dez tiveram 17.

“Quando vi o enunciado do exame fiquei espantada. O que era aquilo? Em qualquer teste fazemos questões com vários níveis de dificuldade, no exame todas tinham um grau de exigência mínimo!”, recorda. Os alunos estavam eufóricos. Ana Paula acabara de aprender como “é fácil aquele tipo de sucesso escolar”.

Di-lo com tristeza, por ter constatado que, se o modelo de avaliação de professores estivesse em vigor, a diferença entre a média das notas de frequência e a dos exames nacionais (3,9 valores) faria com que ela própria fosse

avaliada com apenas “suficiente”.

“Quer eu, quer os restantes professores do Grupo de Matemática, quer os alunos, trabalhámos muito, muito. E esta diferença deve-se, exclusivamente, à falta de exigência do exame. Suficiente?!”. Não levanta a voz. Mas está a tremer, de novo.

O ritmo de trabalho que imprime nas aulas, planificadas de maneira a que nem um minuto se perca; e os trabalhos de casa, vistos um a um nas aulas seguintes, não a tornam popular entre os alunos que, no entanto, a respeitam e lhe gabam o rigor e a exigência. Mas este ano, diz Ana Paula, não se sente “a mesma pessoa”.

Filha de agricultores, e apaixonada pela docência e pela matemática, era feliz naquela escola de Ansião, um concelho de fronteira entre o interior e o litoral, no distrito de Leiria. Agora, não. Está “desorientada” e “revoltada”. “O que é que querem de mim? Testes fáceis para fazer subir as notas, como o ministério com os exames? Ou que continue a ensinar e a ser exigente e rigorosa, mesmo correndo o risco de ser penalizada na minha própria avaliação?”. **Graça Barbosa Ribeiro**



### Túlía Machado, História, 3º lugar no ranking Temos de ser bons mesmo a dobrar papel

● Subimos as escadas da Escola Secundária Francisco de Holanda, em Guimarães e a professora Túlía Machado trava-nos a marcha. Quer explicar que estamos numa casa centenária, onde no tempo em que “nem sequer havia comboios para Guimarães e era preciso vir de carro de bois de Fafe até ali” houve quem aprendesse a desenhar as peças que hoje a embelezam.

A professora, como sempre, quer falar de História. E nós estamos ali a tentar contar a história da História. É que, numa escola que ficou posicionada no 211º lugar do ranking os resultados na disciplina leccionada por Túlía Machado destacam-se. Os “meninos” desta professora conseguiram o 3.º lugar na tabela dos resultados nacionais a História, com uma média de 14,77.

“Não sei qual é o segredo”, começa a professora. Mas, no fundo, sabe. Túlía Machado

acompanhou os “meninos” desde o 10.º até ao 12.º ano. Esse será um dos ingredientes da receita de sucesso para as excelentes notas obtidas nos exames, admite.

“O pior são os primeiros meses. É preciso ter cuidado se não estes meninos trepam-nos”, desabafa a professora com 40 anos de experiência. É aí que tem de mostrar quem manda e, ao mesmo tempo, conquistar os alunos. As vezes é preciso “dizer um ‘ei!’ à antiga portuguesa”. É preciso tirar-lhes as pastilhas elásticas e endireitar-lhes a coluna. Os alunos são convidados a “dobrar a língua” para lhe chamar “senhora professora”, “senhora doutora” ou “professora”. Nunca “stóra”. Definição? “O professor deve ser um facilitador de aprendizagens significativas”.

No início do ano, os alunos são desafiados a fazer um trabalho de investigação que apresentem no final. A fase de adaptação dura até à Páscoa. Nesta altura calam-se os “eis!” e já “basta um olhar”. No terceiro período é proposta a assinatura de um contrato de trabalho. Nem mais. Com deveres e obrigações a cumprir. Em caso de falha, há o risco do chumbo. Raramente acontece.

Há muitas variáveis que influenciam o processo de aprendizagem, mas um bom professor pode fazer a diferença que conta. Mesmo, ou sobretudo, nas escolas que estão longe dos lugares cimeiros dos rankings. Os três docentes aqui apresentados não desistiram. Os seus alunos retribuíram

NFACTOS/FERNANDO VELUDO



SERGIO AZENHA



### José Baptista Rodrigues, 9º ano, Língua Portuguesa, 45º lugar no ranking Eles conseguiram!

● Antes do exame nacional de Língua Portuguesa do 9º ano, já depois de concluída a preparação suplementar para a prova, José Baptista Rodrigues falou individualmente com cada um dos seus 17 alunos da escola do 2.º e 3.º ciclos de Vila Velha de Ródão. Conhece-os bem. Acompanhou-os desde o 7º ano, foi seu diretor de turma, sabe do que são capazes e importa-se: “Disse a cada um o que podia conseguir”.

José Rodrigues, 55 anos, professor de Língua Portuguesa, sabia também que alguns podiam superar-se. E a estes disse: “Tiveste um 3 mas podes ter um 4” ou “Tiveste um 4 mas podes conseguir um 5, se tiveres calma, se te concentrares, se acreditares”. “E aconteceu!”, conta ao PÚBLICO. Em Junho, quatro dos seus discípulos obtiveram 5, que é a nota máxima; sete saíram com quatro do exame e quatro com

três. Os seus outros dois alunos tiveram negativa. Eles já estavam à espera e José Rodrigues também: são estudantes com necessidades educativas especiais, que por via das reclassificações aplicadas a estes alunos a partir do ano passado, perderam as medidas de apoio de que beneficiavam antes, entre as quais o direito a testes especiais. Mesmo assim, a turma conseguiu uma média de 3,82, pondo a escola em 45º lugar no ranking das classificações a Língua Portuguesa, muito à frente de vários dos estabelecimentos mais famosos do país.

Naquela escola há 24 anos, tem experiência suficiente para saber que isto que vem a seguir não é determinante: “A partida não era uma turma que tivesse grandes capacidades. Havia também algumas dificuldades de interação”. Os alunos conheceram-se, conheceram o professor, habituaram-se uns aos outros. “Não basta ensinar, o lado afectivo também é importante. Sou autoritário quando é preciso, mas sempre tive disponibilidade para os ouvir e respeito por eles, essa é a base do meu relacionamento com os alunos”. Tentou também incutir-lhes “uma maior

responsabilidade”. Interiorizar que para aprender é preciso trabalhar.

Em 1987, a escola de Vila Velha Ródão, um pequeno concelho do centro encostado à fronteira espanhola, tinha cerca de 400 alunos. Agora tem 100. “Não me recordo de ter alunos com pais licenciados. Eles não têm essa retaguarda em casa”. No 8º ano, propôs aos alunos que escrevessem e encenassem uma peça de teatro. “Alanda”, que numa língua africana significa contrato de casamento, esteve em cena na escola, mas também foi representada na Casa de Artes e Cultura da vila. Um sucesso. José Rodrigues diz que a experiência foi determinante para “despertar neles” o gosto pela Língua Portuguesa, mas não só: “Ganharam consciência que, mesmo com dificuldades, eram capazes”.

José Rodrigues começou o curso na Sorbonne e concluiu-o na Universidade Nova. Em 1980 começou a dar aulas em Idanha-a-Nova. Agora voltou a pegar numa turma do 7º ano. Mais um ciclo. “Acredito que quando há um trabalho de seriedade os resultados não-de-se ver. E o professor é o responsável por isso. Para o bem ou para o mal”. **Clara Viana**

### O que as escolas dizem

#### Colégio Amor de Deus, Cascais

Num ano em que ficámos pior no ranking estivemos a reflectir sobre o que tinha causado a descida e decidimos manter a mesma atitude que antes tínhamos. Continuamos a ter o mesmo nível de exigência. (...) A única coisa que surgiu de novo e que aderimos imediatamente foi à realização dos testes intermédios, mas em virtude do facilitismo do ano anterior estamos a ponderar se não os vamos abandonar no futuro.

#### Isabel Vaz dir. pedagógica

26.º lugar em 2007 (12,08)  
48.º lugar em 2008 (12,64)

#### Colégio da Paz, Porto

O que foi para nós muito relevante foi a existência de uma avaliação externa dos resultados dos nossos alunos em diferentes anos de escolaridade, inicialmente com as provas de aferição e, posteriormente, com os exames nacionais. A avaliação externa é vista pela escola como um desafio e uma responsabilidade.

#### Maria Sousa Soares, directora

28.º lugar em 2007 (3,46)  
8.º lugar em 2008 (4,20)

#### Colégio Rainha Santa Isabel, Coimbra

Reforçámos desde cedo a Língua Portuguesa e a Matemática. Sempre entendemos que cada professor, independentemente da matéria que lecciona, é sempre um professor de Português, devendo zelar para que o aluno escreva e fale com elegância e correcção. Sempre fizemos um apoio personalizado e, tanto quanto possível individualizado, dos alunos com mais dificuldades.

#### Maria Glória, dir. pedagógica

Secundário: 16.º em 2007 (12,47)  
e 8.º lugar em 2008 (14,41)  
Básico: 8.º em 2007 (3,71) e 15.º lugar em 2008 (4,12)

#### Escola Secundária de Manuel da Fonseca, Setúbal

A publicação dos rankings foi alvo de reflexão e serviu para confirmar que estávamos a prestar correctamente os apoios educativos. Reforçou-se a estratégia de tutoria e a diversidade da oferta formativa.

#### Filipe Fino, presidente do conselho executivo

29.º lugar em 2007 (12,0)  
70.º lugar em 2008 (12,7)

#### Escola Secundária de Sacavém

O que nos preocupa não é a posição da escola nos rankings mas se há ou não discrepância entre a classificação que os nossos alunos obtêm nos exames e a classificação interna.

#### Filomena Velho da Costa, presidente do conselho executivo

561.º lugar em 2007 (7,81)  
558.º lugar em 2008 (9,11)

# Secundário

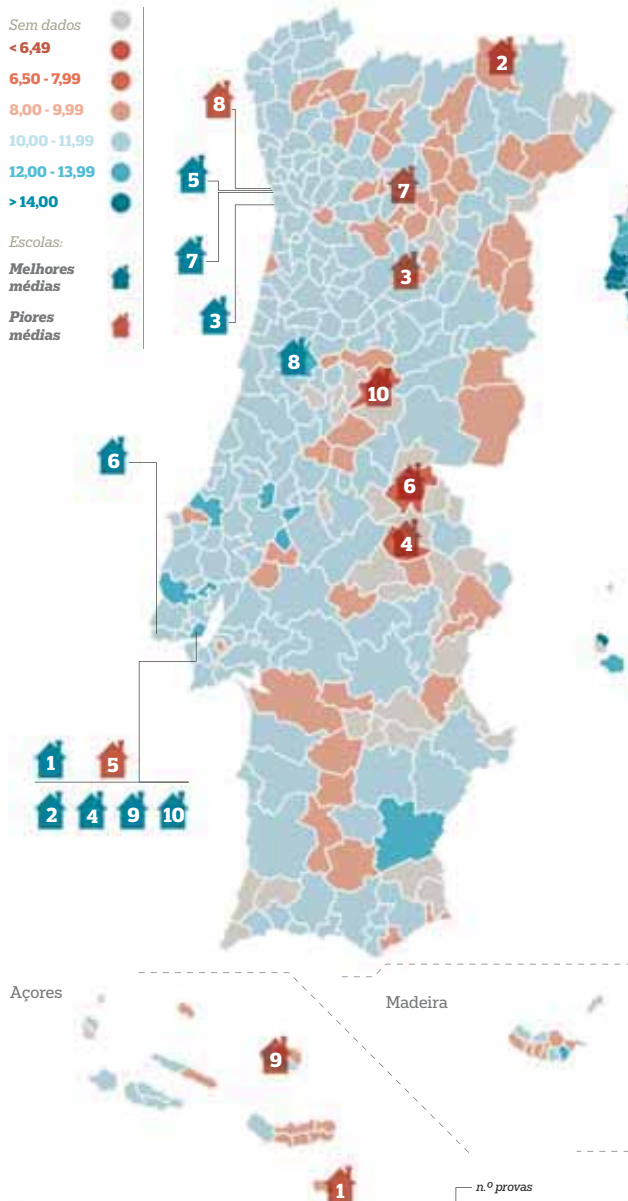
**Exames** Melhores resultados, mas escolas que estão no topo não são boas a tudo

## Geografia das notas

O mapa das notas do ensino secundário traz cores mais positivas este ano, muito por conta dos bons resultados no polémico exame de Matemática

### Retrato do desempenho nacional

Média, por concelho, das oito provas mais concorridas e localização das escolas com maiores e menores médias

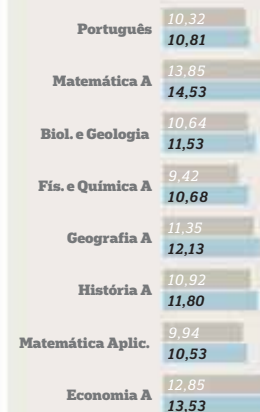
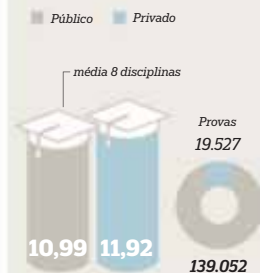


### Matemática

### Português


### Público e privado

Maiores médias couberam ao ensino privado, onde foram feitos 12 por cento dos exames



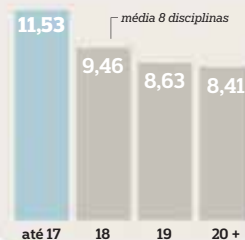
### Rapazes e raparigas

Médias globais são iguais. Mas em Matemática e Português, as raparigas saíram-se melhor



### Médias por idades

Só na faixa etária até aos 17 anos a média foi positiva



### Dez melhores médias

Rank	Escola	n.º provas	média
1	Academia de Música de Santa Cecília (Lisboa)	46	16,30
2	Colégio São João de Brito (Lisboa)	248	15,12
3	Colégio dos Cedros (V.N. de Gaia)	35	14,93
4	Colégio Mira Rio (Lisboa)	42	14,89
5	Colégio N. Senhora do Rosário (Porto)	302	14,72
6	Esc. Técnica e Liceal Salesiana Sto. António (Estoril)	223	14,66
7	Colégio Horizonte (Porto)	18	14,54
8	Colégio Rainha Santa Isabel (Coimbra)	205	14,41
9	Colégio Moderno (Lisboa)	245	14,41
10	Colégio Oficinas de São José (Lisboa)	359	14,29

### Dez piores médias

Rank	Escola	n.º provas	média
1	Esc. Bás. e Sec. de Santa Maria (Vila do Porto)	129	8,26
2	Esc. Sec./3 D. Afonso III (Vinhais)	113	8,11
3	Esc. EB23/S de Penalva do Castelo	201	8,01
4	Esc. EB23/S Pe. J. A. Rodrigues (Alter do Chão)	34	7,97
5	Esc. Sec. Afonso Domingues (Lisboa)	8	7,94
6	Esc. EB23/S Prof. Mendes Remédios (Nisa)	125	7,81
7	Esc. Sec. do Rodo (Peso da Régua)	65	7,39
8	Esc. EB23/S do Cerco (Porto)	147	7,21
9	Esc. Bás. e Sec. Tomás de Borba (A. do Heroísmo)	13	6,61
10	Esc. Bás. Integrada de Pampilhosa da Serra	1	6,50

# Português é um dos calcanhares de Aquiles das melhores privadas

Os resultados seriam melhores se o exame desta disciplina contasse para o ingresso em todos os cursos do Superior, defende director dos Salesianos

Clara Viana

● Quando o caso é o Português, há escolas particulares com lugar cativo no topo global que não conseguem garantir uma posição entre as 50 primeiras classificadas e, por vezes, nem mesmo entre as primeiras 100, confirmam as listas elaboradas com base nos resultados dos exames nacionais do Secundário. Sem pretensões de ser exaustivo, o PÚBLICO foi espreitar os calcanhares de Aquiles dos campeões. São fraquezas que alguns assumem por conta daquele que é o seu principal objectivo: garantir que os alunos tenham lugar nos cursos superiores mais reputados ou de mais difícil acesso.

Nos Salesianos do Estoril não há alunos de Humanidades, onde se alinham os cursos que podem pedir Português como prova de acesso. O esforço dos seus estudantes vai, portanto, para “a Matemática, Física e Química, Biologia e Geologia, ou Geometria Descritiva, pois essas são as disciplinas específicas de ingresso para as Ciências Médicas, as Engenharias, Gestão e Economia”, explica por e-mail, ao PÚBLICO, o director pedagógico da escola, padre Taveira da Fonseca: “Funcionalmente, o exame de Português não é importante para os nossos alunos”.

O colégio ocupa a 6.ª posição no ranking geral das escolas, os seus estudantes obtiveram médias superiores a 16 em Matemática e Economia, mas ficaram-se por 11,85 a Português. O que transportou a escola, nesta dis-

9,7

foi a média global obtida na primeira fase dos exames de Português, a pior em 10 anos de testes nacionais

ciplina, para um 54.º lugar. Ganhou, contudo, e pelo segundo ano consecutivo, o prémio para a escola com maior participação no Campeonato Nacional da Língua Portuguesa.

Taveira da Fonseca defende que só poderão registar-se melhorias se a legislação de acesso ao Superior for alterada: “Bom seria que o exame nacional de Português contasse (nem que fosse dez por cento), para a entrada na Faculdade, porque os médicos, os engenheiros e os gestores têm de saber falar e escrever em bom Português. Essa seria uma medida de valorização da nossa língua, e consequentemente, os resultados seriam imediatamente outros. Na nossa escola, como noutras”.

Em 2008, e pela primeira vez em 10 anos, a média global nos exames de Português ficou abaixo dos 10 valores. Para Pedro Feytor Pinto, presidente da Associação de Professores de Português, os resultados obtidos por algumas das melhores escolas priva-

“Alguns dos alunos que têm História nem sempre têm objectivos”



das apenas vieram confirmar o alerta feito pela APP no próprio dia do exame: o enunciado tinha problemas que dificultavam a sua resolução.

Também se desviou dos testes tipo cuja realização inunda os tempos lectivos do Secundário. “O exame não estava muito de acordo com aquilo de que se estava à espera”, diz Margarida Amador, directora pedagógica do Colégio Sagrado Coração de Maria. Em 22.º lugar no ranking geral, este

colégio de Lisboa ficou com uma posição bem mais modesta na lista dos resultados a Português. Está no 190.º lugar. Classificação obtida no exame: 10,61. “Uma média como esta nunca aconteceu”, admite a directora.

Margarida Amador sustenta que esta realidade choca com o feito obtido nesta época: “Foi o ano em que colocámos mais estudantes em Medicina”. Sete a todo. Dos cerca de 100 finalistas, só um não entrou na

Universidade. “O nosso principal objectivo é ir ao encontro daquilo que os estudantes mais precisam, que é entrar para a faculdade, e não trabalhar para ter bons resultados em todos os rankings”, esclarece.

## Tombo também a História

O Externato Ribadouro, no Porto, é apontado como sendo a escola que mais estudantes consegue colocar em Medicina, mas tem um problema com a disciplina de História: 10,55 de média no exame. O ano passado foi pior: 6,5. A História sofre do mesmo mal atribuído à avaliação do Português. É acessória para aquilo que “conta”, e que foi transformado em objectivo número um da aprendizagem, a entrada na Universidade. “Alguns dos alunos que têm História são jovens que nem sempre têm objectivos muito definidos no que diz respeito à escolha do curso do ensino superior. Isto pode levá-los a uma maior dispersão (desmotivação?) no percurso escolar de ensino secundário”, esclarece, por e-mail, a directora pedagógica, Conceição Pinheiro. Nesta tabela, o Ribadouro está em 226.º lugar.

“Foi uma situação inesperada, que lamentamos”, diz o director-adjunto do Colégio São João de Brito, em Lisboa, António Valente. Este ano o colégio volta a ocupar o segundo lugar no ranking geral das 604 escolas do Secundário, mas na lista que dá conta das classificações a História, tem agora mais de uma centena de escolas à sua frente.

## Médias internas superiores às dos exames

Mais de quatro pontos de diferença a Português

Este ano, a média interna a Português dos alunos do Externato Marista de Lisboa (14,33) e do Colégio Sagrado Coração de Maria (15,30) foi superior em mais de quatro pontos àquela que eles obtiveram na primeira fase do exame nacional da disciplina, respectivamente 10,13 e 10,61.

A diferença entre as notas dadas pelos professores aos seus alunos e as obtidas por estes nos exames nacionais tem sido um dos padrões utilizados para “medir” a exigência das escolas. Mas serve também para garantir uma melhor média e tornar assim mais seguro o acesso ao Superior, reconhece

o director da Escola Salesiana do Estoril: “As notas internas de Português são normalmente boas e valem 70 por cento da nota final; por isso, vão a exame (que só vale 30 por cento) confortavelmente”. Este ano, a diferença foi de 1,62 pontos a favor da classificação atribuída pelos professores. No Colégio Valsassina passou dos dois pontos. O mesmo aconteceu no São João de Brito em relação à disciplina de História (a média interna de 14,11 transformou-se, no exame, em 11,68). No externato Ribadouro esta disparidade ultrapassou os três pontos. A nota dos professores foi 13,88, a do exame 10,55. **C.V.**



## O que as escolas dizem

### Colégio do Sagrado Coração de Maria, Lisboa

A partir da publicação dos rankings fomos mais procurados por pais exteriores às habituais famílias do colégio. (...) As medidas que vão sendo tomadas prendem-se com as necessidades de progressão de aprendizagens diversas dos alunos (...) e também outras iniciativas, como colégio católico que somos, como a oração da manhã, os encontros de formação e o trabalho de acção social, entre outras actividades.

**Margarida Amador, dir. pedagógica**

**Secundário:** 11.º em 2007 (13,20) e 22.º lugar em 2008 (13, 61)  
**Básico:** 9.º em 2007 (3,71) e 42.º lugar em 2008 (3,88)

### Colégio Valsassina, Lisboa

Temos um projecto educativo e curricular que não varia em função da posição dos rankings mas no pressuposto de que pretendemos formar homens e mulheres autónomas, responsáveis, equilibradas e bons cidadãos. (...) Têm igual importância os conhecimentos e competências, que são avaliadas nos exames, e os valores e atitudes que são desenvolvidas ao longo do processo educativo. Todos os alunos são valorizados e apoiados da mesma forma, independentemente das suas diferenças a nível das capacidades cognitivas.

**João Valsassina, director pedagógico**

**Secundário:** 6.º lugar em 2007 (13,59) e 16.º lugar em 2008 (13, 82)

### Externato Marista de Lisboa

Não são medidas adoptadas na sequência da publicação dos rankings, já era uma prática anterior, mas (...) é apresentada aos pais (...) uma análise comparativa dos resultados dos alunos ao longo dos últimos anos (...). Esta é um “ranking interno”, evolução dos resultados alcançados ano a ano pelos nossos alunos e as entradas no ensino superior.

**José Luís Pedrinho, presidente do conselho executivo**

**Secundário:** 18.º em 2007 (12, 40) e 30.º em 2008 (13,18)  
**Básico:** 5.º lugar em 2007 (3,71) e 26.º em 2008 (3,94)

### Grande Colégio Universal, Porto

Preocupamo-nos sobretudo com o desenvolvimento integral do aluno e com a capacidade de lhe transmitir competências e saberes, que lhe permitam realizar todos os seus sonhos profissionais. Assim, o que muda a vida do colégio é a satisfação e a alegria, quando vemos que todos conseguimos atingir os nossos objectivos.

**Rui Brito, director**

**Secundário:** 21.º lugar em 2007 (12,31) e 20.º lugar em 2008 (13, 64)

# Secundário

## Ranking As 487 escolas públicas ordenadas da melhor para a pior média

Nestas páginas encontra a posição das escolas públicas em três listas: no ranking das públicas; no ranking geral 1 (R1), onde as escolas são ordenadas da melhor para a pior média das oito disciplinas mais concorridas, e no ranking 2 (R2), que só inclui as escolas com 50 ou mais exames

Rank. Pub	R1	R2	Nome	Concelho	Provas	Média	Varição face ao Rankl de 2007
1	19	13	Esc. Sec. Infanta D. Maria	Coimbra	569	13.71	-
2	21	15	Esc. Sec. do Restelo	Lisboa	438	13.61	+
3	23	17	Instituto de Odivelas	Odivelas	67	13.43	+
4	27	21	Esc. Sec. José Falção	Coimbra	357	13.28	-
5	28	22	Esc. Sec./3 de Esmoriz	Ovar	100	13.22	+
6	29	23	Esc. Sec. D. Filipa de Lencastre	Lisboa	363	13.21	-
7	31		Esc. EB23/S de Mt. Mart. Correia	Golegã	31	13.11	+
8	32	25	Esc. Sec. de José Gomes Ferreira	Lisboa	524	13.10	-
9	36	29	Esc. Sec./3 Garcia de Orta	Porto	789	12.97	-
10	37	30	Esc. Sec. Vergílio Ferreira	Lisboa	615	12.93	-
11	39		Cons. de Mús. de C. Gulbenkian	Braga	13	12.85	+
12	42	33	Esc. Sec./3 Fernão de Magalhães	Chaves	250	12.82	+
13	44	35	Esc. Sec. Rainha D. Leonor	Lisboa	542	12.71	+
14	45	36	Esc. Sec. de Raúl Prouença	C. da Rainha	563	12.67	-
15	46	37	Esc. Sec./3 Aurélia de Sousa	Porto	496	12.67	-
16	49	40	Esc. Sec./3 de Alb. a-Velha	Alb. a-Velha	168	12.63	-
17	50	41	Esc. Sec./3 de Adolfo Portela	Águeda	404	12.62	+
18	52	43	Esc. Sec. Carlos Amarante	Braga	789	12.62	-
19	53	44	Esc. Sec./3 José Estevão	Aveiro	269	12.57	+
20	54	45	Esc. Sec. da Quinta do Marquês	Oeiras	360	12.55	+
21	55	46	Esc. EB23/S Clara de Resende	Porto	204	12.49	-
22	56	47	Esc. Sec. Prof. Herc. de Carvalho	Lisboa	341	12.48	-
23	57	48	Esc. Sec./3 D. Maria II	Braga	686	12.46	+
24	58	49	Esc. Sec./3 Nuno Álvares	C. Branco	470	12.45	-
25	60	50	Esc. Sec./3 de Almeida Garrett	V. N. de Gaia	724	12.41	+
26	62	52	Colégio Militar	Lisboa	75	12.32	-
27	63	53	Esc. Sec./3 Dr. Jq. de Carvalho	Figueira da Foz	545	12.30	+
28	64	54	Esc. Sec. Alves Martins	Viseu	1117	12.29	+
29	66	56	Esc. Bás. e Sec. de Santa Cruz	Santa Cruz	63	12.20	+
30	67		Esc. EB23/S de S. Seb. de Mértola	Mértola	48	12.19	+
31	68	57	Esc. Sec. de Linda a-Velha	Oeiras	395	12.18	+
32	69	58	Esc. Sec. Franc. Rodrigues Lobo	Leiria	821	12.18	+
33	70	59	Esc. Sec./3 Manuel da Fonseca	Santiago Cacém	174	12.17	-
34	71	60	Esc. Sec./3 Rainha D. Amélia	Lisboa	308	12.17	+
35	72	61	Esc. Sec. Amélia Rey Colaço	Oeiras	411	12.16	+
36	74	63	Esc. Sec./3 de Padrão da Légua	Matosinhos	312	12.12	+
37	75	64	Esc. Sec. de Miraflores	Oeiras	423	12.10	-
38	76	65	Esc. Sec./3 Artur Gonçalves	Torres Novas	305	12.09	+
39	77	66	Esc. Sec. José Saramago	Maia	624	12.09	+
40	79	68	Esc. Sec. Bocage	Setúbal	459	12.06	-
41	80	69	Esc. EB23/S de José Relvas	Alpiarça	74	12.05	+
42	81	70	Esc. Sec./3 da Maia	Maia	669	12.04	-
43	82	71	Esc. Sec./3 João Silva Correia	S. J. da Madeira	245	12.04	-
44	84	73	Esc. Sec./3 Dr. Manuel Laranjeira	Espinho	295	12.02	-
45	86	74	Esc. Sec./3 Filipa de Vilhena	Porto	544	12.00	-
46	87	75	Esc. Sec. M. Amália V. de Carvalho	Lisboa	569	11.97	+
47	89	77	Esc. Sec. Sebastião e Silva	Oeiras	734	11.96	-
48	94	82	Esc. Sec. Eça de Queirós	Póvoa Varzim	741	11.93	+
49	95	83	Esc. Sec. de S. João do Estoril	Cascais	747	11.93	-
50	96	84	Esc. Sec. Santa Maria Maior	V. do Castelo	448	11.93	-
51	97	85	Esc. Sec./3 Abade de Baçal	Bragança	139	11.89	+
52	99	87	Esc. Sec./3 de Barcelos	Barcelos	335	11.89	+
53	100	88	Esc. Sec./3 da Batalha	Batalha	245	11.88	-
54	101	89	Esc. Sec. Homem Cristo	Aveiro	459	11.88	+
55	102	90	Esc. Sec. Camões	Lisboa	634	11.88	-
56	103	91	Esc. EB23/S de Vila Flor	Vila Flor	58	11.87	+
57	105	93	Esc. Sec. D. Inês de Castro	Alcoçoba	306	11.86	+
58	106	94	Esc. Sec. Domingos Sequeira	Leiria	787	11.86	+
59	107	95	Esc. Sec. da Cidadela	Cascais	199	11.85	+
60	108	96	Esc. Sec. Anselmo de Andrade	Almada	408	11.84	+
61	109	97	Esc. Sec. N.º 2 da Portela	Loures	478	11.84	-
62	110	98	Esc. Sec./3 de Ermesinde	Valongo	551	11.82	+
63	111	99	Esc. Sec./3 D. Dinis	Santo Tirso	369	11.80	+
64	112	100	Esc. Sec. Dr. Ginestal Machado	Santarém	437	11.80	+
65	113	101	Esc. Sec./3 Pde. Benj. Salgado-Joane	V. N. de F.	507	11.78	+
66	114	102	Esc. Sec./3 Diogo de Gouveia	Beja	366	11.78	-
67	115	103	Esc. Sec. de Alcanena	Alcanena	195	11.77	+
68	116	104	Esc. Sec./3 da Louçã	Lousã	235	11.77	+
69	117	105	Esc. Sec./3 Abel Salazar	Matosinhos	292	11.76	+
70	118	106	Esc. Sec. de Monserrate	V. do Castelo	717	11.75	-
71	119	107	Esc. Sec./3 Dr. Serafim Leite	S. J. da Madeira	262	11.74	+
72	121	109	Esc. Sec./3 Poeta António Aleixo	Portimão	511	11.73	-
73	122	110	Esc. Sec./3 de Porto de Mós	Porto de Mós	208	11.73	-
74	124	111	Esc. Sec. Santa Maria do Olival	Tomar	331	11.73	-
75	126	113	Esc. Sec. Josefa de Óbidos	Lisboa	89	11.72	+
76	129	116	Esc. Sec. de Ourém	V. N. de Ourém	316	11.71	-
77	130	117	Esc. Sec. Stuart Carvalhais	Sintra	561	11.71	-
78	131	118	Esc. Sec. Dr. Mário Sacramento	Aveiro	422	11.71	+

Rank. Pub	R1	R2	Nome	Concelho	Provas	Média	Varição face ao Rankl de 2007
79	132	119	Esc. Sec. Gabriel Pereira	Évora	530	11.70	+
80	133	120	Esc. Sec./3 Ferreira de Castro	O. de Azeméis	370	11.69	+
81	134	121	Esc. Sec. Pedro Nunes	Lisboa	479	11.68	-
82	135	122	Esc. Sec. Padre António Vieira	Lisboa	318	11.67	-
83	136	123	Esc. Sec./3 Alberto Sampaio	Braga	705	11.67	+
84	137	124	Esc. Sec./3 de Pombal	Pombal	445	11.67	-
85	138	125	Esc. Sec./3 Felismina Alcântara	Mangualde	262	11.65	-
86	139	126	Esc. Sec. António Gedeão	Almada	324	11.63	+
87	140	127	Esc. Sec. Emídio Navarro	Almada	321	11.63	-
88	142	129	Esc. Sec./3 Afonso de Albuquerque	Guarda	392	11.62	+
89	143	130	Esc. Sec./3 de Inês de Castro	V. Nova de Gaia	280	11.61	+
90	144	131	Esc. EB23/S de Infias	Vizela	55	11.61	+
91	145	132	Esc. Sec./3 da Gafanha da Nazaré	Ílhavo	223	11.60	+
92	146	133	Esc. EB23/S Aquilino Ribeiro	Oeiras	51	11.59	+
93	147	134	Esc. Sec. Domingos Rebelo	Ponta Delgada	440	11.58	-
94	149		Esc. EB23/S de Pde. A. de Andrade	Fundão	34	11.55	+
95	150	136	Esc. EB23/S da Guia	Pombal	125	11.55	+
96	151	137	Esc. Sec. Avelar Brotero	Coimbra	605	11.54	-
97	152	138	Esc. Sec./3 Dr. M. Gomes de Almeida	Espinho	499	11.54	-
98	153	139	Esc. Sec./3 de Vagos	Vagos	161	11.53	+
99	154	140	Esc. Sec./3 Daniel Sampaio	Almada	314	11.53	+
100	155	141	Esc. Sec. Jaime Moniz	Funchal	1290	11.53	+
101	156	142	Esc. Sec. Júlio Dantas	Lagos	244	11.52	+
102	157	143	Esc. Sec. Jorge Peixinho	Montijo	269	11.52	+
103	159	144	Esc. EB23/S de Melgaço	Melgaço	130	11.50	+
104	160	145	Esc. Sec. do Entroncamento	Entroncamento	445	11.50	-
105	161	146	Esc. Sec./3 de Barcelinhos	Barcelos	435	11.48	+
106	162	147	Esc. Sec. de Cantanhede	Cantanhede	445	11.47	+
107	164	149	Esc. EB23/S de S. de M. Agraço	S. de M. Agraço	98	11.46	+
108	165	150	Esc. Sec./3 de Sta. Comba Dão	Sta. Comba Dão	157	11.45	-
109	166	151	Esc. Sec. Sá da Bandeira	Santarém	413	11.45	-
110	167	152	Esc. EB23/S de Alcains	Castelo Branco	87	11.45	+
111	168	153	Esc. Sec./3 de Caldas das Taipas	Guimarães	431	11.43	+
112	169	154	Esc. Bás. e Sec. de Velas	Velas	55	11.43	-
113	172	157	Esc. EB23/S de Vale de Cambra	Vale de Cambra	393	11.42	-
114	173	158	Esc. Sec./3 de Maximinos	Braga	242	11.41	+
115	175	160	Esc. Sec./3 de Cristina Torres	Figueira da Foz	285	11.39	-
116	176	161	Esc. Sec./3 da Quinta das Flores	Coimbra	391	11.38	-
117	178	163	Esc. EB23/S Monte da Ola	Viana Castelo	133	11.38	-
118	179	164	Esc. Sec./3 de S. Pedro	Vila Real	345	11.38	+
119	180	165	Esc. Sec. Alfredo da Silva	Barreiro	315	11.37	+
120	181	166	Esc. Sec./3 Carolina Michaelis	Porto	359	11.37	+
121	182	167	Esc. Sec. de D. Duarte	Coimbra	307	11.36	+
122	183	168	Esc. Sec. Maria Lamas	Torres Novas	217	11.35	+
123	184	169	Esc. Sec./3 António Sérgio	V. N. de Gaia	263	11.35	-
124	186	171	Esc. Sec. de Montemor-o-Velho	M. o-Velho	224	11.34	+
125	187	172	Esc. Sec. D. João V - Damaia	Amadora	169	11.34	+
126	188	173	Esc. Sec. Jácome Ratton	Tomar	360	11.33	+
127	189	174	Esc. Sec./3 Frei Heitor Pinto	Covilhã	197	11.33	-
128	190	175	Esc. Sec./3 Campos de Melo	Covilhã	374	11.33	-
129	193	178	Esc. Sec./3 de Ponte de Lima	Ponte de Lima	664	11.32	-
130	194	179	Esc. Sec./3 Alcaldes de Faria	Barcelos	535	11.31	-
131	195	180	Esc. Sec./3 da Senhora da Hora	Matosinhos	339	11.31	-
132	196	181	Esc. Sec./3 da Anadia	Anadia	260	11.31	-
133	197	182	Esc. Sec./3 de Carregal do Sal	Carregal do Sal	106	11.31	+
134	198	183	Esc. EB23/S Martinho Árias	Soure	134	11.30	+
135	199	184	Esc. Bás. /Sec. Pr. Dr. F. de F. Branco	Pto. Santo	53	11.29	+
136	200	185	Esc. Sec./3 da Sé	Guarda	438	11.29	-
137	201	186	Esc. Sec./3 da Mealhada	Mealhada	206	11.29	+
138	202	187	Esc. Sec. Rafael Bordalo Pinheiro	C. da Rainha	143	11.29	+
139	203	188	Esc. Sec. de Miguel Torga	Sintra	584	11.27	-
140	204	189	Esc. Sec. Frei Gonçalo de Azevedo	Cascais	221	11.27	+
141	207	192	Esc. Sec. Leal da Câmara	Sintra	946	11.24	+
142	208	193	Esc. Sec. D. Pedro V	Lisboa	341	11.24	-
143	210	195	Esc. Sec./3 Dr. João Carlos C. Gomes	Ílhavo	253	11.23	+
144	211	196	Esc. Sec./3 Francisco de Holanda	Guimarães	954	11.23	-
145	212	197	Esc. Sec. Madeira Torres	Torres Vedras	484	11.22	-
146	213	198	Esc. Sec. Padre Alberto Neto	Sintra	469	11.22	-
147	214	199	Esc. Sec./3 da Trofa	Trofa	441	11.22	+
148	215	200	Esc. Sec. João de Deus	Faro	559	11.22	-
149	216	201	Esc. Sec./3 de Castro Verde	Castro Verde	137	11.21	+
150	217	202	Esc. Sec. Santa Maria de Sintra	Sintra	802	11.20	-
151	218	203	Esc. Sec./3 de Mira de Aire	Porto de Mós	53	11.20	-
152	219	204	Esc. Sec./3 de Amarante	Amarante	381	11.20	-
153	220	205	Esc. Sec. da Ramada	Loures	395	11.20	+

Rank. Pub: Ranking das escolas públicas; R1: Ranking com todas as escolas públicas e privadas; R2: Ranking com todas as escolas públicas e privadas com pelo menos 50 provas; Varição: mostra se a escola subiu ou desceu em relação ao ranking 1 de 2007; NA: em 2007 a escola não fazia parte do ranking

## O que diz quem está no ensino público

Um presidente, um professor, uma mãe e uma aluna que optaram pelo ensino público explicam as vantagens e os desafios da escola estatal

● “Nunca geri uma escola privada, mas parece-me que, numa pública, os alunos são muito mais diversificados e provenientes de contextos sócio-económicos muito diversificados. Temos consciência de que estamos a prestar um serviço público e não fazemos seleção de alunos. Esse é um aspecto muito importante, mas também um desafio. Um dos problemas é que, numa escola pública, os pais tendem a participar muito pouco. Por outro lado, gerir uma escola pública obriga a um esforço para se enquadrar todos os profissionais que, às vezes, não são aqueles que queríamos que fossem. Além de dispor de outros meios, uma privada tem mais autonomia do que uma pública.”

**Paula Aires Pereira,**  
presidente do Conselho Executivo da Escola Secundária Filipa de Vilhena, no Porto

“Na opção entre o público e o privado, os professores preferiam o público por causa da estabilidade profissional. Mas hoje em dia não tenho a certeza que isso seja uma vantagem. Se me dessem a escolher entre dar aulas num bom colégio privado ou na escola em que estou, hesitaria muito, apesar de continuar a acreditar na escola pública. Hoje, a avaliação de desempenho está a subverter o trabalho dos professores.”

**João Paulo,**  
professor de Matemática na Escola EB 2,3 de Argoncilhe, em Santa Maria da Feira

“Tenho dois filhos em escolas públicas e a principal razão é a económica (...). Sinto que os professores não têm tempo para acompanhar os alunos e, neste momento, é preciso que eu trabalhe muito em casa com eles para conseguir que tirem boas notas. Por outro lado, tive que me mexer para conseguir que os meus filhos fossem incluídos em turmas de elite porque sei que nas públicas existem turmas boas e outras que não o são.”

**Graça Tavares,**  
mãe de duas crianças que



### Colégio Moderno, Lisboa

Uma escola de uma cidade pequena do interior do país não pode ser comparada com uma escola de uma grande cidade onde uma escola que leva apenas 10 alunos a exame não pode ser comparada com outra que leva mais de 100, ou, ainda, uma escola que

selecciona alunos em função das médias com outra que não faz qualquer tipo de selecção. No entanto, a divulgação [dos rankings] permite-nos aferir os nossos resultados com os das outras escolas, o que não era possível antes (...). O que fazemos, e o que sempre fizemos, é avaliar os resultados e tentar

melhorar, reforçando apoios e modificando estratégias. Sempre fomos uma escola de rigor e exigência. **Isabel Soares, directora Ranking 2008:** 9.º no Secundário, média 14,41, 9.º no Básico, média 4,19. **Ranking 2007:** 10.º no Secundário, média 13,39, 103.º no Básico, média 3,65



Rank. Pub	R1	R2	Nome	Concelho	Provas	Média	Varição face ao Rank de 2007
154	221	206	Esc. Sec./3 Dr. Jaime Mag. Lima	Aveiro	334	11.19	-
155	222	207	Esc. EB23/S Cunha Rivara	Arraiolos	102	11.19	+
156	223	208	Esc. Sec./3 Viriato	Viseu	290	11.19	-
157	224	209	Esc. Sec. da Amadora	Amadora	751	11.19	+
158	225	210	Esc. Sec./3 Afonso Lopes Vieira	Leiria	277	11.18	+
159	226	211	Esc. Sec./3 Fontes Pereira de Melo	Porto	60	11.18	+
160	227	212	Esc. Sec. de Palmela	Palmela	379	11.17	+
161	230	215	Esc. Sec./3 Quinta das Palmeiras	Covilhã	301	11.17	+
162	231	216	Esc. Sec./3 de Caldas de Vizela	Vizela	319	11.17	-
163	233	218	Esc. Sec./3 Dr. Júlio Martins	Chaves	238	11.15	+
164	234	219	Esc. EB23/S de Vilar Formoso	Almeida	51	11.13	+
165	235	220	Esc. Sec./3 de Vilela	Paredes	297	11.12	+
166	236	221	Esc. Sec. Dr. Solano de Abreu	Abrantes	295	11.12	+
167	237	222	Esc. Sec./3 Martins Sarmento	Guimarães	645	11.11	+
168	238	223	Esc. Sec. Vitorino Nemésio	Lisboa	439	11.10	-
169	239	224	Esc. Sec. Henriques Nogueira	Torres Vedras	422	11.10	+
170	241	226	Esc. Sec./3 de Severo do Vouga	Severo do Vouga	222	11.10	+
171	242	227	Esc. EB23/S D. M. II de V. N. da Barç.	V. N. Barquinha	78	11.09	+
172	243	228	Esc. Sec./3 de Santa Maria da Feira	Feira	614	11.08	-
173	244	229	Esc. Sec./3 D. Sancho I	V. N. Famalicão	505	11.07	-
174	245	230	Esc. Sec./3 de Carvalhos	V. N. de Gaia	266	11.07	-
175	249	233	Esc. Sec./3 Dr.ª Maria Cândida	Mira	228	11.05	+
176	250	234	Esc. Sec. das Laranjeiras	Ponta Delgada	255	11.05	+
177	251	235	Esc. EB23/S Pintor José de Brito	Viana Castelo	116	11.05	+
178	252	236	Esc. Sec. Ibn Mucana	Cascais	234	11.04	+
179	253	237	Esc. Sec./3 Júlio Dinis de Ovar	Ovar	165	11.04	-
180	255	238	Esc. Sec. J. Emiliano Andrade	A. do Heroísmo	510	11.04	+
181	256		Esc. EB23/S Hernâmi Cidade	Redondo	49	11.04	+
182	257	239	Esc. Sec. Manuel Teixeira Gomes	Portimão	379	11.03	+
183	258	240	Esc. Sec./3 da Boa Nova	Matosinhos	427	11.02	-
184	259	241	Esc. Sec. de Caneças	Loures	381	11.02	+
185	260	242	Esc. Sec./3 de Tondela	Tondela	484	11.02	-
186	262	244	Esc. EB23/S Octávio Duarte Ferreira	Abrantes	51	11.01	+
187	263	245	Esc. Sec./3 de Felgueiras	Felgueiras	582	11.01	-
188	264	246	Esc. Sec. de Cascais	Cascais	352	11.00	-
189	265	247	Esc. Sec./3 de Paredes	Paredes	435	10.99	-
190	266	248	Esc. Sec./3 de Frei Rosa Viterbo	Sátão	239	10.99	+
191	267	249	Esc. Sec./3 de Tábua	Tábua	120	10.98	+
192	268	250	Esc. Sec. de Pinheiro e Rosa	Faro	465	10.98	+
193	269	251	Esc. Sec./3 Augusto Gomes	Matosinhos	515	10.98	-
194	270	252	Esc. Sec./3 de Arouca	Arouca	310	10.98	+
195	271	253	Esc. Sec./3 de Monção	Monção	340	10.98	+
196	272	254	Esc. EB23/S de Canelas	V. N. de Gaia	151	10.98	+
197	273	255	Esc. Sec./3 Emídio Navarro (Viseu)	Viseu	384	10.98	-
198	275	256	Esc. Sec./3 D. Manuel I - Beja	Beja	238	10.96	+
199	276	257	Esc. Sec. do Pinhal Novo	Palmela	279	10.96	-
200	277	258	Esc. Sec. da Azambuja	Azambuja	161	10.95	+
201	278	259	Esc. EB23/S Sacadura Cabral	C. da Beira	99	10.95	+
202	279	260	Esc. Sec./3 de Estarreja	Estarreja	329	10.95	+
203	280	261	Esc. Sec. Sebastião da Gama	Setúbal	440	10.94	+
204	281	262	Esc. Sec. Camilo Castelo Branco	Oeiras	188	10.94	+
205	282	263	Esc. Sec. D. Afonso Henriques	Santo Tirso	292	10.93	+
206	283	264	Esc. Sec. Dr. Ant. Carv. Figueiredo	Loures	281	10.93	-
207	284	265	Esc. Sec./3 de Pinhal do Rei	Marinha Grande	145	10.92	-
208	285	266	Esc. Sec./3 de Severim de Faria	Évora	307	10.92	-
209	286	267	Esc. Sec./3 Rocha Peixoto	Póvoa Varzim	347	10.92	-
210	288	269	Esc. Prof. Reynaldo dos Santos	V. F. de Xira	298	10.91	-
211	290	271	Esc. Sec. Gago Coutinho	V. F. de Xira	434	10.91	-
212	291	272	Esc. Sec./3 de Mirandela	Mirandela	437	10.90	+
213	293	274	Esc. Sec. de Gong. Anes de Bandarra	Trancoso	240	10.89	+
214	295	276	Esc. Sec. D. Afonso Sanches	Vila do Conde	958	10.89	+
215	296	277	Esc. Sec. de Sampaio	Sesimbra	391	10.89	+
216	297	278	Esc. Sec./3 de Moura	Moura	182	10.88	+
217	298	279	Esc. Sec. Passos Manuel	Lisboa	164	10.88	-
218	299	280	Esc. Sec. Dr. Manuel Fernandes	Abrantes	346	10.88	-
219	300	281	Esc. Sec./3 do Fundão	Fundão	428	10.88	-
220	301	282	Esc. Sec./3 de Águas Santas	Maia	372	10.88	-
221	302	283	Esc. EB23/S Paredes de Coura	Paredes de Coura	85	10.87	+
222	303	284	Esc. Sec. Dr. Aug. César S. Ferreira	Rio Maior	330	10.87	+
223	304	285	Esc. Sec./3 de S. Pedro do Sul	S. Pedro do Sul	279	10.86	-
224	305	286	Esc. Sec. de Carcavelos	Cascais	238	10.86	+
225	307	288	Esc. Sec. da Lourinhã	Lourinhã	320	10.86	+
226	308	289	Esc. Sec./3 da Póvoa do Lanhoso	Póvoa do Lanhoso	302	10.86	+
227	309	290	Esc. Sec./3 Pe. Ant.º Martins Oliveira	Lagoa	102	10.85	+
228	310	291	Esc. Sec./3 do Castelo da Maia	Maia	396	10.84	-
229	311	292	Esc. Sec. Antero de Quental	Ponta Delgada	480	10.84	-
230	312	293	Esc. Sec./3 de Oliveira do Douro	V. N. de Gaia	177	10.84	-
231	313	294	Esc. Sec. de Coruche	Coruche	270	10.84	+
232	314	295	Esc. Sec. Fernando Lopes Graça	Cascais	364	10.84	-
233	316	297	Esc. Sec. de Albufeira	Albufeira	496	10.83	+
234	317	298	Esc. Sec./3 José Régio	Vila do Conde	399	10.83	-
235	318	299	Esc. Sec./3 de Rio Tinto	Gondomar	699	10.83	+
236	319	300	Esc. Sec. de Mem Martins	Sintra	405	10.82	-
237	320	301	Esc. Sec./3 de Gondomar	Gondomar	581	10.81	+
238	321	302	Esc. Sec./3 de Vila Cova da Lixa	Felgueiras	369	10.81	+

Rank. Pub	R1	R2	Nome	Concelho	Provas	Média	Varição face ao Rank de 2007
239	322	303	Esc. Sec. Ferreira Dias	Sintra	675	10.80	-
240	323	304	Esc. Sec./3 André Gouveia	Évora	167	10.80	-
241	325	306	Esc. Sec./3 Henrique Medina	Esposende	451	10.79	-
242	326	307	Esc. Sec. de Peniche	Peniche	335	10.79	-
243	327	308	Esc. EB23/S de Michel Giacometti	Sesimbra	223	10.79	+
244	328	309	Esc. Sec. João de Barros	Seixal	288	10.77	+
245	329	310	Esc. Sec./3 de Paços de Ferreira	Paços de Ferreira	682	10.77	+
246	330	311	Esc. Sec./3 Dr. Joaquim G. F. Alves	Vila Nova de Gaia	298	10.77	-
247	331	312	Esc. Sec. Damião de Goes	Alenquer	441	10.77	+
248	332	313	Esc. EB23/S de Macedo de Cav.	Macedo Cavaleiros	228	10.77	-
249	333	314	Esc. EB23/S de Penacova	Penacova	188	10.76	-
250	334	315	Esc. Sec./3 Emídio Garcia	Bragança	193	10.76	+
251	336	316	Esc. S/3 Prof. Flávio P. Pinto Resende	Cinfães	225	10.75	+
252	338	318	Esc. Sec./3 Dr. Jorge A. Correia	Tavira	325	10.75	-
253	339	319	Esc. Sec./3 Tomaz Pelayo	Santo Tirso	170	10.74	-
254	340	320	Esc. Sec. de Loulé	Loulé	511	10.74	-
255	341	321	Esc. Sec./3 Sá de Miranda	Braga	838	10.74	-
256	342	322	Esc. Sec. de Jaime Cortesão	Coimbra	296	10.73	-
257	343	323	Esc. Sec. do Forte da Casa	Vila F. de Xira	587	10.73	+
258	344	324	Esc. Sec. Mães de Água (Falagueira)	Amadora	239	10.72	-
259	345	325	Esc. Sec./3 António Inácio da Cruz	Grândola	151	10.72	-
260	347	327	Esc. Sec. de Seia	Seia	388	10.71	+
261	348	328	Esc. EB23/S Vila Nova de Cerveira	V. N. de Cerveira	125	10.71	-
262	349	329	Esc. Sec./3 de Montemor-o-Novo	M. o-Novo	193	10.70	+
263	350		Esc. EB23/S de Maceira Lis	Leiria	22	10.70	+
264	351	330	Esc. Sec. de S. João da Talha	Loures	525	10.69	-
265	352	331	Esc. Sec./3 de Figueiró dos Vinhos	F. dos Vinhos	126	10.69	+
266	353	332	Esc. Sec. Dr. M. Candeias Gonçalves	Odemira	208	10.69	+
267	354	333	Esc. EB23/S de Oliveira de Frades	Oliv. de Frades	149	10.67	-
268	355	334	Esc. EB23/S Oliveira Júnior	S. J. da Madeira	549	10.65	-
269	356	335	Esc. Sec. Manuel de Arriaga - Horta	Horta	191	10.65	-
270	357	336	Esc. Sec./3 João Gonçalves Zarco	Matosinhos	345	10.65	-
271	358	337	Esc. Sec. de S. Lourenço	Portalegre	488	10.65	-
272	359	338	Esc. Sec./3 José Macedo Fragateiro	Ovar	457	10.63	-
273	360	339	Esc. EB23/S Dr.ª M. J. S. Andrade	Sardão	69	10.63	+
274	361	340	Esc. Sec./3 Dr. João Araújo Correia	Peso da Régua	335	10.63	+
275	362	341	Esc. EB23/S Dr. Pascoal José Mello	Ansião	199	10.62	-
276	364	343	Esc. EB23/S de Lanheses	V. do Castelo	136	10.60	+
277	365	344	Esc. Sec./3 de Latino Coelho	Lamego	382	10.60	-
278	366	345	Esc. Sec. do Cartaxo	Cartaxo	314	10.59	+
279	367	346	Esc. Bás. e Sec. de Lajes do Pico	Lajes do Pico	105	10.59	+
280	369	348	Esc. Sec. Eng.º A. Calazans Duarte	Mar. Grande	385	10.58	+
281	370	349	Esc. EB23/S José Falcão	Miranda Corvo	139	10.58	+
282	371	350	Esc. Sec./3 de Campo Maior	Campo Maior	116	10.58	-
283	372	351	Esc. Sec. Fernão Mendes Pinto	Almada	340	10.58	-
284	375	354	Esc. Sec./3 Padre António Macedo	Santiago Cacém	140	10.56	+
285	376	355	Esc. Sec. de Alvide	Cascais	56	10.55	+
286	377	356	Esc. Sec. de José Loureiro Botas	Marinha Grande	95	10.55	+
287	378	357	Esc. Sec. Pedro Alexandrino	Loures	215	10.54	-
288	379		Esc. Bás. e Sec. do Porto Moniz	Porto Moniz	26	10.52	-
289	380	358	Esc. EB23/S Pedro Álvares Cabral	Belmonte	67	10.51	+
290	381	359	Esc. Sec./3 de Arcos de Valdevez	A. de Valdevez	257	10.50	-
291	382	360	Esc. Sec./3 de Alfena	Valongo	100	10.50	-
292	383	361	Esc. EB23/S de Celorico de Basto	C. de Basto	173	10.50	-
293	384	362	Esc. Sec./3 Dr. J. Lopes de Moraes	Mortágua	161	10.49	-
294	385	363	Esc. Sec. Francisco Franco	Funchal	885	10.49	+
295	386	364	Esc. Sec./3 de Marco de Canaveses	M. Canaveses	593	10.48	+
296	387		Esc. EB23/S Miguel Torga - Sabrosa	Sabrosa	45	10.47	+
297	388	365	Esc. EB23/S de Chamusca	Chamusca	69	10.47	-
298	390	366	Esc. Sec./3 de Miranda do Douro	Miranda Douro	134	10.45	-
299	391	367	Esc. Sec./3 Joaquim Araújo	Penafiel	203	10.45	-
300	392	368	Esc. Sec. Francisco Simões	Almada	141	10.45	+
301	393	369	Esc. Sec./3 D. Egas Moniz	Resende	111	10.45	+
302	394	370	Esc. EB23/S Visconde de V. Maior	Torre Moncorvo	79	10.44	-
303	395	371	Esc. Sec./3 Mousinho da Silveira	Portalegre	194	10.44	+
304	397	372	Esc. EB23/S Sidónio Pais	Caminha	92	10.43	+
305	398	373	Esc. Sec. Poeta Al Berto	Sines	184	10.43	-
306	399	374	Esc. Sec./3 de Vouzela	Vouzela	129	10.43	+
307	400	375	Esc. Sec. N.º 1 do Lumiar	Lisboa	160	10.42	-
308	401	376	Esc. Sec. Santo André-Barreiro	Barreiro	368	10.41	-
309	403	378	Esc. Sec. de Odivelas	Odivelas	454	10.41	-

# Secundário

## Ranking As 487 escolas públicas ordenadas da melhor para a pior média

Rank	Pub	R1	R2	Nome	Concelho	Provas	Média	Varição face ao Rank de 2007
321	416	389	Esc. Sec./3 de Penafiel	Penafiel	956	10,33	-	
322	418		Esc. Bás. e Sec. das Flores	Sta Cruz Flores	40	10,33	+	
323	419		Esc. EB23/S de Baixo Barroso	Montalegre	33	10,33	+	
324	420	391	Esc. Sec./3 Morgado de Mateus	Vila Real	252	10,32	+	
325	421	392	Esc. Sec./3 do Sabugal	Sabugal	118	10,32	-	
326	422	393	Esc. Sec./3 Camilo Castelo Branco	V. N. Famalição	463	10,32	-	
327	423	394	Esc. EB23/S de Pedro da Fonseca	Pronçça-a-Nova	156	10,31	-	
328	424	395	Esc. EB23/S de Mação	Mação	82	10,31	+	
329	425	396	Esc. Sec. Fernando Namora	Amadora	165	10,30	-	
330	426	397	Esc. Sec. D. Manuel Martins	Setúbal	408	10,29	-	
331	427	398	Esc. EB23/S de Meda	Meda	114	10,29	+	
332	428	399	Esc. Sec. Tomás Cabreira - Faro	Faro	126	10,28	-	
333	431	402	Esc. Sec. Prof. Ruy Luís Gomes	Almada	150	10,27	+	
334	432	403	EB23/S Tnte. Cor. Adão Carrapatoso	V. N. Foz Cóa	64	10,27	+	
335	434	405	Esc. Sec. Poeta Joaquim Serra	Montijo	159	10,26	+	
336	435	406	Esc. Sec. de Benavente	Benavente	333	10,24	-	
337	436	407	Esc. Sec./3 António Nobre	Porto	236	10,24	-	
338	437	408	Esc. Sec./3 Dr. António Granjo	Chaves	321	10,24	+	
339	438	409	Esc. EB23/S de Valença	Valença	176	10,23	na	
340	439	410	Esc. Sec./3 Camilo Castelo Branco	Vila Real	436	10,22	-	
341	440	411	Esc. Sec. Alves Redol	V. F. de Xira	209	10,22	-	
342	441	412	Esc. EB23/S Fornos de Algodres	F. de Algodres	92	10,22	-	
343	442	413	Esc. Sec./3 de Vendas Novas	Vendas Novas	212	10,22	+	
344	443	414	Esc. Sec. do Bombarral	Bombarral	161	10,22	+	
345	444	415	Esc. Sec./3 de Nelas	Nelas	131	10,20	-	
346	445	416	Esc. Sec. Manuel Cargaleiro	Seixal	646	10,19	-	
347	446	417	Esc. Sec. Alfredo dos Reis Silveira	Seixal	377	10,19	+	
348	447	418	Esc. Sec./3 da Sé - Lamego	Lamego	191	10,18	-	
349	448	419	Esc. Sec. de José Belchior Viegas	S. Brás Alportel	159	10,18	-	
350	449	420	Esc. Sec./3 Fernando Namora	Condeixa-a-Nov.	186	10,17	-	
351	450	421	Esc. Sec./3 Soares Basto	Olv. de Azeméis	327	10,16	-	
352	451	422	Esc. Sec. de Camarate	Loures	106	10,16	+	
353	452	423	Esc. Bás. e Sec. da Madalena	Madalena	109	10,15	+	
354	453	424	Esc. Sec. de Alpendurada	M. Canaveses	192	10,14	+	
355	454	425	Esc. Sec. da Sertã	Sertã	206	10,13	-	
356	455	426	Esc. EB23/S Eng.º D. Augusto Cunha	Nelas	75	10,13	-	
357	456	427	Esc. Sec. de Alcochete	Alcochete	249	10,10	-	
358	457	428	Esc. Sec./3 Diogo de Macedo	V. N. Gaia	169	10,10	-	
359	458	429	Esc. Sec./3 Alexandre Herculano	Porto	401	10,08	-	
360	459	430	Esc. EB23/S de Vila Pouca de Aguiar	V. P. Aguiar	192	10,08	na	
361	460	431	Esc. EB23/S Dr. M. Ribeiro Ferreira	Alvaiázere	104	10,08	+	
362	461	432	Esc. Sec. de José Afonso, Loures	Loures	476	10,08	-	
363	462	433	Esc. Sec./3 Dr. Bento da Cruz	Montalegre	107	10,08	+	
364	463	434	Esc. Sec./3 de Ponte de Sôr	Ponte de Sôr	274	10,06	+	
365	464	435	Esc. Bás. e Sec. D. Lucinda Andrade	São Vicente	69	10,06	+	
366	465	436	Esc. EBI/S Diogo Bernardes	Ponte da Barca	105	10,06	+	
367	466	437	Esc. Sec. José Afonso	Seixal	307	10,06	-	
368	467	438	Esc. Sec./3 Rodrigues de Freitas	Porto	223	10,05	-	
369	468	439	Esc. Sec. de Romeu Correia - Feijó	Almada	403	10,04	-	
370	469	440	Esc. Sec. Marques de Castilho	Águeda	230	10,04	-	
371	470	441	Esc. Sec./3 de Vila Nova de Paiva	V. N. Paiva	160	10,03	-	
372	471	442	Esc. Sec./3 Rainha Santa Isabel	Estremoz	316	10,01	-	
373	472	443	Esc. Sec. de Silves	Silves	347	10,01	-	
374	473	444	Esc. Sec. do Montejuento	Cadaval	111	10,01	+	
375	474	445	Esc. Sec./3 de Serpa	Serpa	246	10,00	-	
376	476	447	Esc. EB23/S Abel Botelho	Tabaço	96	9,97	+	
377	477	448	Esc. Sec. Dr. Fr. Fernandes Lopes	Olhão	409	9,97	-	
378	478	449	Esc. Sec. de Casquilhos	Barreiro	260	9,96	+	
379	479	450	Esc. Sec./3 Gil Eanes-Lagos	Lagos	178	9,96	-	
380	482	452	Esc. EB23/S de Moimenta da Beira	M. da Beira	302	9,93	-	
381	484		Esc. EB23 de São Roque	Funchal	33	9,92	+	
382	485	454	Esc. Sec./3 de Vila Verde	Vila Verde	621	9,91	-	
383	486	455	Esc. Bás. e Sec. de Machico	Machico	326	9,89	-	
384	487	456	Esc. EB23/S D. Moisés A. de Pinho	Feira	489	9,88	-	
385	488	457	Esc. Sec. Casilhas Tejo	Almada	300	9,88	+	
386	490	458	Esc. Sec./3 D. Dinis (Coimbra)	Coimbra	114	9,87	-	
387	491	459	Esc. Sec. do Monte da Caparica	Almada	193	9,86	-	
388	492	460	Esc. Sec./3 de Pinhel	Pinhel	168	9,84	-	
389	493	461	Esc. Sec. da Moita	Moita	360	9,82	-	
390	494	462	Esc. EB23/S de Mondim de Basto	Mondim Basto	129	9,82	-	
391	495	463	Esc. Sec./3 de Fafe	Fafe	883	9,81	-	
392	496	464	Esc. Sec./3 de Baltar	Paredes	216	9,81	-	
393	497	465	Esc. Sec./3 Conde de Monsaraz	Reg. Monsaraz	220	9,81	+	
394	499	467	Esc. Sec./3 Lima de Freitas	Setúbal	71	9,80	+	
395	500	468	Esc. EB23/S de Barroselas	Viana do Castelo	82	9,80	-	
396	501	469	Esc. Sec. Gama Barros	Sintra	280	9,80	-	
397	502	470	Esc. Sec. José Cardoso Pires	Loures	305	9,79	-	
398	504	471	Esc. Sec. da Lagoa	Ponta Delgada	119	9,76	-	
399	505	472	Esc. EB23/S Carrazeda Ansiães	C. de Ansiães	92	9,76	-	
400	506	473	Esc. Sec. D. Pedro I	Alcoçaba	113	9,75	-	
401	507		Esc. EB23/S de Rio Caldo	Terras do Bouro	36	9,74	+	
402	509		Esc. EB23/S Padre Martins Capela	Terras do Bouro	37	9,73	+	
403	510	474	Esc. Sec. Eça de Queiroz	Lisboa	111	9,70	+	
404	511	475	Esc. Sec. Infante D. Pedro	V. F. de Xira	58	9,67	-	
405	512	476	Esc. Sec. D. Sancho II - Elvas	Elvas	448	9,66	-	

Rank	Pub	R1	R2	Nome	Concelho	Provas	Média	Varição face ao Rank de 2007
406	514	478	Esc. Sec./3 de Valpaços	Valpaços	240	9,64	-	
407	515	479	Esc. Sec. Marquesa de Alorna	Almeirim	320	9,63	-	
408	516	480	Esc. Sec. da Baixa da Banheira	Moita	207	9,62	-	
409	517	481	Esc. Sec. D. Dinis (Lisboa)	Lisboa	171	9,59	-	
410	520	483	Esc. Bás. Sec. Bispo D. M. Ferr. Cabral Santana	Almada	141	9,57	+	
411	521	484	Esc. EB23/S Dr. João Brito Camacho	Almodôvar	64	9,57	+	
412	522	485	Esc. Sec./3 Agto. Oliveira Ferreira	V. N. de Gaia	201	9,56	-	
413	523	486	Esc. Sec. Dr. Ângelo A. da Silva	Funchal	210	9,56	-	
414	524	487	Esc. EB23/S José Gomes Ferreira	Fdo Alentejo	43	9,54	+	
415	525	487	Esc. Sec./3 Miguel Torga	Bragança	248	9,53	-	
416	526	488	Esc. Sec. Gil Vicente	Lisboa	167	9,49	-	
417	527	489	Esc. EB23/S Vieira de Araújo	Vieira do Minho	193	9,48	-	
418	528	490	Esc. Sec. da Amora	Seixal	384	9,47	-	
419	529	491	Esc. Sec. de Arganil	Arganil	155	9,46	-	
420	530	492	Esc. Sec. D. Luísa de Gusmão	Lisboa	194	9,46	-	
421	531	493	Esc. EB23/S de Aguiar da Beira	Aguiar da Beira	66	9,46	-	
422	532	494	Esc. EB23/S Ourique	Ourique	78	9,46	-	
423	533	495	Esc. Sec./3 de V. R. de Santo António	V. R. de Sto. Ant. 350	9,44	-		
424	534	496	Esc. Sec. de Salvaterra de Magos	S. de Magos	319	9,43	-	
425	535	497	Esc. Sec./3 da Dra.ª Laura Ayres.	Loulé	290	9,42	-	
426	536		Esc. Bás. Integ. do Centro de Port.	Vila de Rei	35	9,42	+	
427	537	498	Esc. Sec./3 de Castro Daire	Castro Daire	290	9,41	-	
428	538	499	Esc. Bás. e Sec. da Calheta	Calhet./Funchal	215	9,41	=	
429	539	500	Esc. EB23/S de Baião	Baião	287	9,39	-	
430	540		Esc. EB23/S Pe. Ant. M. da Fonseca	Murtosa	38	9,38	na	
431	541	501	Esc. Bás. e Sec. Pe. Manuel Álvares	Ribeira Brava	212	9,37	-	
432	542	502	Esc. Sec./3 Infante D. Henrique	Porto	64	9,37	-	
433	543	503	Esc. EB23/S D. Sancho II	Alijó	132	9,35	+	
434	544	504	Esc. EB23/S Daniel de Matos	V. Nova Poiares	61	9,33	-	
435	545	505	Esc. Sec./3 de Castelo de Paiva	Cast. de Paiva	231	9,33	-	
436	546	506	Esc. Sec./3 P. Hortênsia de Castro	Vila Viçosa	321	9,29	-	
437	547	507	Esc. Sec. de Alcácer do Sal	Alcácer do Sal	188	9,28	-	
438	548		Esc. de Dança do C. Nac. de Lisboa	Lisboa	18	9,27	-	
439	549	508	Esc. Sec. Dr. Bernardino Machado	Figueira da Foz	175	9,25	-	
440	550	509	Esc. EB23/S de Mora	Mora	66	9,21	+	
441	551	510	Esc. Bás. e Sec. Vila Franca Campo	V. F. do Campo	126	9,20	-	
442	553	512	Esc. EB23/S Dr. J. Leite Vasconcelos	Tarouca	127	9,16	-	
443	554	513	Esc. Sec. de Ribeira Grande	Ribeira Grande	213	9,15	-	
444	555	514	Esc. Sec./3 de Valbom	Gondomar	151	9,13	-	
445	556	515	Esc. Sec. Vitorino Nemésio	V. Praia Vitória	320	9,12	-	
446	557	516	Esc. EB23/S de S. Martinho do Porto	Alcoçaba	70	9,12	=	
447	558	517	Esc. Sec. de Sacavém	Loures	112	9,11	+	
448	559	518	Esc. Sec. de Santo António	Barreiro	152	9,10	-	
449	560	519	Esc. Sec. de Oliveira do Bairro	O. do Bairro	150	9,09	-	
450	561	520	Esc. Bás. e Sec. da Graciosa	S. Cruz Graciosa	56	9,08	-	
451	562	521	Esc. EB23/S de S. João da Pesqueira	S. J. Pesqueira	119	9,07	-	
452	563	522	Esc. Sec. de Amares	Amares	310	9,02	-	
453	565	524	Esc. EB23/S José Silvestre Ribeiro	Idanha-a-Nova	77	8,98	-	
454	566	525	Esc. Sec./3 de S. Pedro da Cova	Gondomar	182	8,98	-	
455	567	526	Esc. Sec./3 de F. de Castelo Rodrigo	F. Cast. Rodrigo	87	8,97	+	
456	568	527	Esc. Sec./3 de Aljustrel	Aljustrel	162	8,96	-	
457	569	528	Esc. Bás. e Sec. de Nordeste	Nordeste	85	8,93	+	
458	572	529	Esc. Sec. Matias Aires (Mira-Sintra)	Sintra	228	8,86	-	
459	573	530	Esc. EB23/S Ribeiro Sanches	Penamacor	81	8,84	+	
460	574	531	Esc. EB23/S de Ribeira de Pena	Ribeira de Pena	85	8,82	+	
461	575	532	Esc. EB23/S de Alfândega da Fé	Alfândega da Fé	91	8,80	-	
462	576	533	Esc. Bás. e Sec. da Calheta	Calheta	82	8,78	-	
463	577	534	Esc. EB23/S Pedro Ferreiro	Ferr. do Zêzere	75	8,74	-	
464	578	535	Esc. Bás. e Sec. da Ponta do Sol	Ponta do Sol	147	8,71	-	
465	580	537	Esc. Sec. Seomara da Costa Primo	Amadora	175	8,64	-	
466	581	538	Esc. Sec. Dr. Azevedo Neves	Amadora	63	8,58	+	
467	583	539	Esc. EB23/S do Carmo	Câmara Lobos	184	8,56	-	
468	584	540	Esc. EB23/S Santos Simões	Guimarães	130	8,56	-	
469	585		Esc. EB23/S Josefa de Óbidos	Óbidos	21	8,56	na	
470	586		Esc. EBI Frei Manuel Cardoso	Fronteira	8	8,55	na	
471	587	541	Esc. EB23/S Dr. José Casimiro Matias	Almeida	86	8,53	+	
472	588	542	Esc. Bás. e Sec. da Povoação	Povoação	88	8,52	-	
473	590	544	Esc. Bás. e Sec. Gonçalves Zarco	Funchal	260	8,45	-	
474	591	545	Esc. Sec./3 de Mogadouro	Mogadouro	194	8,42	-	
475	592	546	Esc. EB23/S de Murça	Murça	124	8,39	-	
476	593	547	Esc. EB23/S Dr. Isidoro de Sousa	Viana Alentejo	106	8,34	-	
477	594	548	Esc. EB23/S Prof. Ant. da Natividade	Mesão Frio	106	8,29	-	
478	595	549	Esc. Bás. e Sec. de Santa Maria	Vila do Porto	129	8,26	-	
479	596	550	Esc. Sec./3 D. Afonso III	Vinhais	113	8,11	-	
480	597	551	Esc. EB23/S de Penalva do Castelo	Pen. do Castelo	201	8,01	-	
481	598		Esc. EB23/S Pe. J. Agt. Rodrigues	Alter do Chão	34	7,97	+	
482	599		Esc. Sec. Afonso Domingues	Lisboa	8	7,94	-	
483	600</							

## Ranking As 117 escolas privadas ordenadas da melhor para a pior média

Nestas páginas encontra a posição das escolas privadas em três listas: no ranking das privadas; no ranking geral 1, onde as escolas são ordenadas da melhor para a pior média nas oito disciplinas mais concorridas, e no ranking 2, que só inclui as escolas com 50 ou mais exames

Rank. Priv. R1	R2	Nome	Concelho	Provas	Média	Varição face ao Rankl de 2007
1	1	Acad. de Música de Santa Cecília	Lisboa	46	16.30	+
2	2	1 Colégio São João de Brito	Lisboa	248	15.12	+
3	3	Colégio dos Cedros	V. N. de Gaia	35	14.93	-
4	4	Colégio Mira Rio	Lisboa	42	14.89	-
5	5	2 Colégio Nossa Senhora do Rosário	Porto	302	14.72	+
6	6	3 Esc. Téc. Lic. Salesiana Sto António	Cascais	223	14.66	+
7	7	Colégio Horizonte	Porto	18	14.54	-
8	8	4 Colégio Rainha Santa Isabel	Coimbra	205	14.41	+
9	9	5 Colégio Moderno	Lisboa	245	14.41	+
10	10	6 Colégio Oficinas de São José	Lisboa	359	14.29	+
11	11	7 Colégio Luso-Francês	Porto	246	14.28	+
12	12	8 Colégio de Santa Doroteia	Lisboa	259	14.05	=
13	13	9 Externato Ribadouro	Porto	799	14.02	+
14	14	Colégio Infante Santo	Alcanena	42	13.84	+
15	15	10 Colégio de Manuel Bernardes	Lisboa	190	13.82	-
16	16	11 Colégio Valsassina	Lisboa	158	13.82	-
17	17	12 Colégio Internato dos Carvalhos	V. N. de Gaia	196	13.71	+
18	18	Colégio Casa Mãe	Paredes	33	13.71	+
19	20	14 Grande Colégio Universal	Porto	108	13.64	+
20	22	16 Colégio Sagrado Coração de Maria	Lisboa	271	13.61	-
21	24	18 Colégio D. Diogo de Sousa	Braga	296	13.37	+
22	25	19 Externato Frei Luís de Sousa	Almada	64	13.31	+
23	26	20 Colégio St. Peter's School	Palmela	117	13.30	+
24	30	24 Externato Marista de Lisboa	Lisboa	333	13.18	-
25	33	26 Colégio Maristas de Carcavelos	Cascais	307	13.05	+
26	34	27 INED - Nevogilde	Porto	87	12.99	+
27	35	28 Externato Paulo VI	Gondomar	333	12.97	+
28	38	31 Colégio Santo André	Mafra	154	12.86	+
29	40	Inst. Miss. do Sagrado Coração	Coimbra	18	12.84	+
30	41	32 Esc. Sel. Prof. Dr Amadeu Andrés	Lisboa	51	12.83	+
31	43	34 Colégio N. Senhora da Assunção	Anadia	136	12.80	+
32	47	38 Colégio São Teotónio	Coimbra	100	12.65	-
33	48	39 Colégio do Amor de Deus	Cascais	218	12.64	-
34	51	42 Colégio São Gonçalo	Amarante	183	12.62	+
35	59	Colégio Internacional de Vilamoura	Loulé	31	12.42	-
36	61	51 Externato João Alberto Faria	A. dos Vinhos	337	12.35	-
37	65	55 Colégio São Miguel	V. N. de Ourém	210	12.27	+
38	73	62 Externato Camões	Gondomar	187	12.14	+
39	78	67 IESA - Inst. de Est. Sec. Atlântico	V. N. de Gaia	61	12.06	+
40	83	72 Colégio Nossa Senhora da Bonança	V. N. de Gaia	139	12.03	-
41	85	Colégio Nossa Senhora da Boavista	Vila Real	36	12.01	-
42	88	76 Colégio Lic. Santa Maria de Lamas	Feira	573	11.96	+
43	90	78 Colégio Rainha D. Leonor	C. da Rainha	305	11.95	+
44	91	79 Inst. de SEZIM - Col. de Guimarães	Guimarães	144	11.95	+
45	92	80 Colégio dos Órfãos do Porto	Porto	98	11.95	-
46	93	81 Colégio da Imaculada Conceição	Coimbra	246	11.94	-
47	98	86 Instituto Educativo do Juncal	Porto de Mós	122	11.89	+
48	104	92 Colégio Ellen Key	Porto	184	11.87	-
49	120	108 Centro de Educ. Integral	S. J. da Madeira	51	11.73	-
50	123	Cooperativa de Ensino de Coimbra	Coimbra	21	11.73	+
51	125	112 Externato Fernando Pessoa	Lisboa	90	11.72	+
52	127	114 Colégio São Martinho	Coimbra	52	11.71	+
53	128	115 Externato Infante D. Henrique	Braga	358	11.71	+
54	141	128 Instituto de Ciências Educativas	Loures	130	11.62	-
55	148	135 Colégio La Salle	Barcelos	70	11.55	+
56	158	Colégio 7 Fontes	Braga	9	11.50	na
163	148	Ext. Delfim Ferreira - Delfinópolis	V. N. Famalicão	258	11.47	-
58	170	155 Instituto Nun'Álvares	Santo Tirso	362	11.42	-
59	171	156 Externato de Penafirme	Torres Vedras	272	11.42	-
60	174	159 Cooperativa de Ensino Ancorensis	Caminha	196	11.40	+

Rank. Priv. R1	R2	Nome	Concelho	Provas	Média	Varição face ao Rankl de 2007
61	177	162 Colégio de Lamego	Lamego	138	11.38	+
62	185	170 Inst. de Promoção Soc. da Bairrada	O. do Bairro	231	11.35	+
63	191	176 Centro de Estudos de Fátima - CEF	V. N. de Ourém	430	11.33	-
64	192	177 Colégio Miramar	Mafra	83	11.32	+
65	205	190 Colégio de Amorim	Póvoa de Varzim	60	11.25	+
66	206	191 Colégio Dr. Luís Pereira da Costa	Leiria	166	11.25	+
67	209	194 Cooperativa de Ensino DIDALVI	Barcelos	228	11.23	+
68	228	213 Colégio Portugal	Cascais	52	11.17	+
69	229	214 Instituto Educativo de Souselas	Coimbra	70	11.17	+
70	232	217 Ext. Coop. da Benedita	Alcobaça	405	11.16	+
71	240	225 Ext. Carvalho Araújo	Braga	319	11.10	+
72	246	231 Centro de Est. Básico e Secundário	Porto	223	11.07	-
73	247	Escola Internacional do Algarve	Lagoa	41	11.05	+
74	248	232 Ext. D. Afonso V	Sintra	52	11.05	-
75	254	Colégio Académico	Lisboa	45	11.04	+
76	261	243 Escola Salesiana de Manique	Cascais	300	11.02	-
77	274	Ext. Flor do Campo	Loures	17	10.98	+
78	287	268 Col. Nossa Senhora da Esperança	Porto	56	10.91	-
79	289	270 Colégio Dioc. de N. Sra Apresentação	Vagos	225	10.91	-
80	292	273 Colégio João de Barros	Leiria	189	10.90	-
81	294	275 Ext. D. Fuas Roupim	Nazaré	170	10.89	-
82	306	287 Esc. Cooperativa Vale S. Cosme	V. N. Famalicão	192	10.86	-
83	315	296 Externato de Vila Meã	Amarante	202	10.83	-
84	324	305 Ext. de Nossa Senhora de Fátima	Manteigas	102	10.80	-
85	335	Colégio D. Filipa	Amadora	21	10.76	+
86	337	317 Escola da APEL	Funchal	263	10.75	-
87	346	326 Instituto D. João V	Pombal	205	10.72	-
88	363	342 Instituto Pedro Hispano	Soure	165	10.60	-
89	368	347 Externato D. Dinis (Ant <sup>o</sup> Carneiro)	Porto	294	10.58	-
90	373	352 Externato Augusto Simões F. Silva	Porto	107	10.57	-
91	374	353 Externato D. Afonso Henriques	Resende	157	10.56	-
92	389	Colégio Guadalupe	Seixal	20	10.46	na
93	396	Externato Álvares Cabral	Lisboa	27	10.43	+
94	402	377 Colégio de Albergaria-a-Velha	Alb. a-Velha	137	10.41	-
95	412	Colégio de Campos	V. N. de Cerveira	42	10.35	+
96	417	390 Colégio de Nossa Senhora da Graça	Odemira	89	10.33	+
97	429	400 Cooperativa de Ensino Didáxis	V. N. Famalicão	214	10.28	-
98	430	401 Ext. D. Duarte	Porto	550	10.28	+
99	433	404 Colégio Bartolomeu Dias	Loures	143	10.26	+
100	475	446 Centro de Est. Educativos de Ançã	Cantanhede	175	9.98	+
101	480	451 Instituto de Almalaguéns	Coimbra	61	9.95	+
102	481	Externato Pedro Nunes	Vila Nova de Gaia22	9.94	na	
103	483	453 Ext. Nossa Senhora dos Remédios	Covilhã	111	9.92	+
104	489	Escola Pré-Universitária Autónoma	Lisboa	20	9.88	-
105	498	466 Externato Liceal Torre Dona Chama	Mirandela	82	9.80	-
106	503	Colégio Dinis de Melo	Leiria	48	9.79	-
107	508	Ext. Capitão Santiago de Carvalho	Fundão	34	9.73	+
108	513	477 Colégio Cidade Roda	Leiria	100	9.65	+
109	518	Inst. de Ed. e Desenvolvimento.	Maia	29	9.59	+
110	519	482 Colégio Liverpool	Porto	57	9.59	+
111	552	511 Ext. de São Miguel de Refojos	Cabec. Basto	437	9.18	-
112	564	523 Externato Lumen	Porto	50	9.01	-
113	570	Col. Maior Camilo Castelo Branco	Porto	4	8.93	+
114	571	Inst. de São Tiago - Coop. Ensino	Proença-a-Nova	39	8.88	+
115	579	536 Externato Académico	Porto	78	8.64	-
116	582	Externato Portugalíia	Lisboa	24	8.56	-
117	589	543 Instituto Vaz Serra	Sertã	54	8.46	-

**Rank. Priv.:** Ranking das escolas privadas; **R1:** Ranking com todas as escolas públicas e privadas; **R2:** Ranking com todas as escolas públicas e privadas com pelo menos 50 provas; **Varição:** mostra se a escola subiu ou desceu em relação ao ranking 1 de 2007; **NA:** em 2007 a escola não fazia parte do ranking

## O que diz quem está no ensino privado

Uma directora, uma professora, uma mãe e um aluno que optaram pelo ensino particular explicam as vantagens e os desafios destas escolas

● “Uma escola privada tem um projecto educativo próprio e uma maior autonomia face às políticas do Ministério da Educação. No nosso caso, além de apostas muito fortes no Português e na Matemática, temos também todo um conjunto de actividades que enriquecem o aluno, como dança, pintura, judo e línguas. Outra vantagem prende-se com a liberdade na escolha e contratação de docentes, o que torna mais fácil conseguirmos que toda a gente se envolva na mesma caminhada.”

**Irmã Maria da Glória,**  
directora do Colégio Rainha Santa Isabel, de Coimbra

“No ensino privado, um professor tem muito mais disponibilidade da parte da direcção da escola para poder apoiar os alunos. No público, há uma bolsa de horas extras para distribuir no início do ano e depois os professores não podem fazer mais nada. Outra vantagem é dispormos de meios didácticos mais diversificados, porque, pelo menos na disciplina de Físico-Química, as escolas públicas estão muito mal apetrechadas.”

**Nadir Torres,**  
61 anos, professora no Externato Ribadouro, no Porto, e reformada do ensino público

“As vantagens de ter os meus filhos no ensino privado é que ficam lá de manhã à noite e têm acompanhamento nos trabalhos de casa e ensino católico. Por outro lado, eu também frequentei o ensino privado e sei que saí de lá muito bem preparada: quando saí para o ensino público, passei de aluna mediana em algumas disciplinas a aluna excelente em muitas disciplinas.”

**Isabel Soares Caldas,**  
mãe de três crianças que frequentam o ensino privado em escolas da zona de Lisboa

“Na escola pública em que andava, os professores não se empenhavam tanto. Agora, tenho mais aulas mas isso é positivo, porque preciso de notas para entrar em Medicina”

**André Silva,**  
18 anos, aluno no Externato Ribadouro

depoimentos recolhidos por Natália Faria



PEDRO CUNHA



ENRIC VIVES RUBIO

## Retratos O top cinco das públicas e das privadas

# Escolas trabalham para alunos entrarem no superior

São as mais bem classificadas na tabela do secundário. Os seus nomes são familiares por se repetirem anualmente. Esmoriz é a excepção

Bárbara Wong

## As públicas

### Infanta D. Maria, Coimbra

● Há quem faça batota para conseguir lugar na secundária Infanta D. Maria, em Coimbra. Este ano, a coisa atingiu tais proporções que o caso foi entregue à Direcção-Regional de Educação do Centro porque houve encaregados de educação que apresentaram declarações do IRS falsificadas, conta o vice-presidente do conselho executivo Rui Bento. A escola não pode escolher os alunos, mas são claramente os de classe média e média-alta que continuam a frequentá-la. Ali não se

**13,61** foi a média que a Escola Secundária do Restelo teve nas oito disciplinas onde mais alunos foram a exame

trabalha para os rankings, mas para os alunos entrarem no ensino superior, diz. Há aulas suplementares e os professores estão sempre disponíveis, apesar de saberem que depois das aulas muitos alunos recorrem a explicações.

### Secundária do Restelo, Lisboa

Com ensino do 3.º ciclo e secundário, mais de mil alunos, sobretudo de classe média e média-alta, a secundária do Restelo, só tem os cursos para o prosseguimento dos estudos. “Preparamos os alunos para o ingresso no ensino superior”, diz Maria Luísa Gomes da Silva, presidente do conselho executivo. Quando algum aluno apresenta dificuldades de aprendizagem não é deixado para trás, mas acompanhado pelo gabinete de psicologia ou pelo professor de educação especial. Há aulas de apoio para todos os que revelam dificuldades e “é isso que faz com que a taxa de sucesso seja tão elevada”.

### Instituto de Odivelas

Antigamente recebia as filhas dos militares que ali ficavam internas. Hoje, qualquer civil pode fazer a opção por esta escola onde as raparigas entram a partir do 5.º ano e ficam em regime de internato. É uma escola pública mas os pais pagam mensalidades,

como se de um colégio privado se tratasse.

### José Falcão, Coimbra

Apesar de a maioria dos alunos ser filho de pais licenciados, mestres e doutores – “o que ajuda bastante” –, também há jovens de outros meios, cujos objectivos são continuar a estudar. “Os pais escolhem-nos porque sabem que preparamos bem os filhos. Não temos mais alunos porque não nos é permitido”, informa Paulo Ferreira, vice-presidente da secundária de Coimbra. Com cerca de 840 estudantes do 7.º ao 12.º ano, os professores estão disponíveis para aulas extra ou de apoio, mas, “paralelamente à escola, há outro tipo de educação: são as explicações”, termina.

### Secundária com 3º ciclo de Esmoriz

Bem localizada geograficamente, entre o Porto e Aveiro, na faixa litoral, Esmoriz “não é uma cidade do interior, é de pequena dimensão, mas onde há grande facilidade de deslocação”, descreve Maria João Duarte, vice-presidente da secundária com 3.º ciclo. Ficou em 28.ª posição na tabela, mas é a quarta pública. O ano passado estava em 63.º lugar com 11,34 valores de média. A sua população é muito heterogénea. “Os nossos alunos não são meninos bem. São empenhados, trabalhadores e com forte motivação”, define a professora que atribui os bons resultados aos docentes, um grupo “estável e empenhado” e às novas tecnologias, pois a escola está “muito bem equipada”, diz.

### As privadas

### Academia de Música de Santa Cecília, Lisboa

Com ensino integrado de música, o colégio recebe alunos a partir dos 3 anos. A escola ficou na primeira posição com apenas 46 provas realizadas a quatro das oito disciplinas que mais alunos levou a exame.

### Colégio São João de Brito, Lisboa

Com 1423 alunos do pré-escolar ao secundário, a escola jesuíta recebe estudantes da classe média-alta, muitos filhos de antigos alunos. As famílias sabem que no São João de Brito, só é permitida uma retenção em todo o percurso escolar. Assim

Na Escola Infanta D. Maria os professores sabem que depois das aulas muitos alunos recorrem a explicações



## Curiosidades

56

o aluno interno mais velho a prestar provas a Português, o teste mais concorrido na 1.ª fase dos exames, tinha 56 anos. A Física e Química A, o aluno mais velho tinha 46 anos

1290

provas foram feitas pelos alunos da secundária Jaime Moniz, no Funchal. Foi a escola que mais provas realizou a nível nacional. Assume a 155.ª posição no ranking do secundário

1

exame a Matemática A. Esta foi a única prova nacional realizada na Básica Integrada da Pampilhosa da Serra. A nota foi de 6,50, o que coloca a escola na última posição do ranking dos estabelecimentos de ensino secundário

que acontece a segunda, o aluno é convidado a sair. “Convém esclarecer que, ou não há retenções, ou, quando muito, duas a três num ano, em todo o colégio”, esclarece o director Padre Amadeu Pinto. Os professores dão apoio e no 12.º ano, há mais um tempo semanal de Matemática. Neste ciclo, a mensalidade é 464 euros mensais.

### Colégio dos Cedros, Vila Nova de Gaia

Recebe só rapazes desde o 1.º ciclo, mas oferece da infantil (onde o ensino é misto) ao secundário. Quando a escola detecta que um aluno tem dificuldades realiza uma entrevista com os pais e o trabalho começa, na aula e em casa. Além disso, há apoio extra no colégio. “Caso as dificuldades persistam, recorremos ao apoio de um técnico para aconselhamento de professores e pais”, explica Jorge Maciel, director desta escola ligada ao Opus Dei. Os alunos nunca são convidados a sair por motivos de insucesso, sublinha. O segredo dos bons resultados está nas aulas suplementares de preparação para os exames nacionais, que começam logo a partir

de Janeiro. A mensalidade é de 551 euros para o secundário.

### Colégio Mira Rio, Lisboa

Esta escola, que tem o apoio do Opus Dei, aposta no ensino diferenciado, por isso, todos os alunos e professores são do sexo feminino. A escola recebe estudantes desde os três anos.

### Colégio Nossa Senhora do Rosário, Porto

Com 1430 alunos, desde os três anos, a grande maioria faz toda a sua escolaridade nesta escola do Instituto das Religiosas do Sagrado Coração de Maria. A maioria dos estudantes é filha de pais “com capacidade económica para suportar as propinas, mesmo que com esforço e alguns sacrifícios, uma vez que não existe um efectivo apoio do Estado à liberdade de opção educativa”, critica o director João Trigo. “Pontualmente, alguns alunos provenientes de outros estratos sociais, nomeadamente dos bairros sociais de Ramalde e Campinas, frequentam o colégio gratuitamente”. A mensalidade no ensino secundário é de 459 euros.



SERGIO AZENHA

## A importância dos pais no sucesso dos alunos

### Comentário



Carlos Gerales

● Entre os vários factores que influenciam o posicionamento de uma escola no ranking destacam-se as expectativas, o estímulo, o acompanhamento e a responsabilidade que as famílias podem e sabem inculcar nos jovens alunos de uma determinada população escolar, relativamente à sua vida académica. Mesmo numa escola de “insucesso” verifica-se que os poucos estudantes que têm sucesso são aqueles cujos pais se

preocupam, verdadeiramente, com o rendimento académico dos seus filhos.

Faço referência a pais que não pertencem necessariamente às classes sócio-económicas mais elevadas, nem, por vezes, às classes socioculturais mais favorecidas. Como se sabe, é nessas que há uma maior percentagem de alunos com condições de alcançar o sucesso porque, são portadores de conhecimentos mais valorizados nos currículos escolares, logo, nos exames.

Assim, o sucesso de uma escola depende, em grande medida, do tipo de população estudantil que a frequenta - o que também tem grandes reflexos na motivação dos professores e do pessoal não docente dos estabelecimentos de ensino. Outros factores importantes são as condições físicas e materiais das escolas,

e também a gestão dos recursos materiais e humanos.

Há ainda a questão dos apoios que o aluno tem além da sala de aula. Nesse sentido destaca o reforço da carga horária semanal nas disciplinas em que se realizam exames.

Portanto, o lugar que uma escola ocupa no ranking é essencialmente o reflexo quer do nível sociocultural da população de alunos que a frequenta, quer das condições que a escola pode e sabe proporcionar. Embora seja importante a gestão e o projecto educativo de uma escola, termino colocando a seguinte questão: Qual seria o lugar no ranking da primeira e da última escola se trocassem de alunos?

*Professor de Biologia/Geologia, da Escola Secundária com 3.º ciclo de Esmoriz, 28.º no ranking do secundário (13,22) e 402.º no ranking do básico (3,18)*

### Sobe e desce

O PÚBLICO analisou as tabelas do secundário e comparou-as com 2007. Apesar de, muitas vezes, as médias não sofrerem grandes alterações, o lugar que as escolas ocupam preocupam-nos. O segredo das subidas está no trabalho dos professores e dos alunos.

#### Externato Camões tem 16 alunos em Medicina



O ano passado estava no limiar da positiva, com 9,80 valores, numa escala de 0 a 20. Este ano chegou aos 12,14 valores, encontrando-se em 73.ª posição na tabela onde todas as escolas são contabilizadas. Subiu 226 lugares, um feito que deixa o director Orlando Morais orgulhoso. A escola tem 415 alunos do pré-escolar ao secundário. Com os mais velhos, a aposta tem sido no trabalho para a entrada no ensino superior. Num universo de 45,16 entraram em Medicina, 11 no Porto. As aulas começam em Setembro e um mês depois já os alunos do 11.º e 12.º anos reúnem-se em grupos de trabalho para se preparar para os exames. Na escola de Rio Tinto 70 por cento das famílias recebem apoio do Estado através dos contratos simples e de desenvolvimento.

#### Soares Basto com medo das aposentações



“Baixámos, como todas as públicas”, é a primeira reacção de Maria José Cálix, presidente do conselho executivo da escola de Oliveira de Azeméis. A professora ignora a tabela do PÚBLICO, onde a escola desceu de 65.º para 450.º - de 11,30 para 10,16 de média às oito disciplinas -, e analisa os seus próprios dados. A média de todas as disciplinas ronda os 10 valores, nos dois anos, informa. “O que nos interessa não é a posição do ranking, mas a variação em cada ano, e aí pouco tem mudado. A escola tem um quadro muito estável, mas para o ano poderá ser diferente porque temos muitas aposentações.” A escola tem 1000 alunos de dia e quase 800 à noite, no ensino recorrente e nas Novas Oportunidades. O ano passado, um dos dois melhores alunos foi do ensino profissional.

#### Barrocelas com metade dos professores efectivos



O ano passado a escola foi a primeira de Viana do Castelo, este ano foi a última, diz desanimada Rosa Maria Cruz, presidente do conselho executivo da EB 2,3/S Barrocelas, que justifica a descida de uma nota positiva (10,90) e do lugar 94.º para a negativa (9,80) e posição 500 com a prestação dos alunos. “É aborrecido ver que deslizamos 406 lugares. Só tínhamos uma turma e muito *sui generis*...”. Só metade dos professores são do quadro e muitos foram deslocados para o ensino nocturno e para as Novas Oportunidades. A escola tem uma equipa de auto-avaliação interna

#### Carolina Michaelis feliz com resultados



O caso do telemóvel que trouxe a secundária Carolina Michaelis, no Porto, para as bocas do mundo, no final do ano lectivo passado, teve um efeito positivo nos alunos. “Aplicaram-se mais, para mostrar que a imagem da escola não era aquela”, conta Carla Duarte, presidente do conselho executivo. À frente da estação de metro, a escola recebe alunos muito diferentes. Quanto às razões para a subida de 207 lugares no ranking, de 9,42 para 11,37 valores, colocando-a em 181.ª posição, deve-se ao trabalho dos professores; à introdução de aulas suplementares de 45 minutos semanais para Matemática e para Português, só nos anos terminais; ao funcionamento de salas de estudo das 8 às 18h30, diariamente, e à nova direcção da escola. “Ainda temos muito para andar, mas já atingimos alguns objectivos”, congratula-se Carla Duarte.

#### Jaime Moniz tem turmas de 20 alunos



As dúvidas eram muitas na cabeça de Jorge Miranda, presidente do conselho executivo da secundária Jaime Moniz, no Funchal, quando os melhores alunos optaram por fazer alguns exames na 2.ª fase de exames. “Vamos ficar prejudicados na 1.ª”, pensou. Mas, afinal, a escola que mais alunos leva a exame (1290), a nível nacional, trepou 109 posições para o lugar 155, com uma média de 11,53 valores. O ano passado tinha ficado pelo 9,95. Os segredos para que a média global seja equilibrada são: turmas de 20 alunos, corpo docente estável, os estudantes de 11.º e 12.º só têm aulas de manhã, com apoios obrigatórios para todos os que revelam mais dificuldades. O apoio começa logo no 10.º, depois de todos fazerem testes de diagnóstico a Matemática e Biologia. Resultado: 57 alunos entraram em Medicina, na Universidade da Madeira.

#### Externato da Benedita não quer ser normal



A subida faz-se de 9,62 para 11,16, o que deu direito a galgar 116 lugares, mas Alfredo Lopes, director pedagógico, não está feliz. Faz as contas e compara-se com a escola pública vizinha, porque também ele não escolhe os alunos que frequentam o externato. O estabelecimento de ensino tem contrato de associação com o ministério e os estudantes não pagam propina. A escola é a segunda melhor do concelho e os rankings “são uma pressão enorme, a nível da imagem”. O externato foi certificado pela Associação Portuguesa para a Qualidade, colabora com uma instituição ibero-americana, é reconhecido como modelo e, quando chegam os rankings, a imagem é a de “uma escola normal”, diz desiludido. **B. W.**

## Disciplina a disciplina As médias, os chumbos, as recuperações

# Escolas privadas brilham na Biologia, públicas estão em maioria na História

No exame de Português ninguém conseguiu ter a nota máxima. E seis das médias mais fracas estão nas ilhas. Quase todas as escolas atingiram a positiva a Economia. E na Matemática 30 por cento dos alunos internos avaliados na primeira fase tiveram 17 ou mais na prova. Alguns resultados do ranking de cada disciplina. Por Andreia Sanches

### As 10 melhores médias a Matemática A

		Provas	Média
<b>Colégio Valsassina</b>	<b>Lisboa</b>	<b>34</b>	<b>18,46</b>
Escola Secundária/3 João Silva Correia	São João da Madeira	22	17,88
Colégio Moderno	Lisboa	41	17,69
Colégio Oficinas de São José	Lisboa	78	17,66
Externato Frei Luís de Sousa	Almada	12	17,66
Escola Secundária/3 Manuel da Fonseca	Santiago do Cacém	29	17,27
Colégio São João de Brito	Lisboa	54	17,27
Colégio São Teotónio	Coimbra	18	17,26
Externato Marista de Lisboa	Lisboa	73	17,22
Escola EB23/S Dr. Pascoal José de Mello, Ansião	Ansião	29	17,19

### As 10 piores médias a Matemática A

		Provas	Média
Escola EB23/S de Barroselas	Viana do Castelo	15	9,18
Escola EB23/S de Alfândega da Fé	Alfândega da Fé	15	8,81
Centro de Estudos Educativos de Ançã	Cantanhede	32	8,68
Escola Secundária/3 de Mogadouro	Mogadouro	35	8,64
Escola Secundária do Rodo	Peso da Régua	13	8,58
Escola EB23/S de Penalva do Castelo	Penalva do Castelo	54	8,15
Escola Secundária de Alcácer do Sal	Alcácer do Sal	26	8,01
Escola Básica e Secundária da Ponta do Sol	Ponta do Sol	22	7,63
Escola EB23/S Prof. Mendes Remédios	Nisa	12	7,04
<b>Escola EB23/S do Cerco</b>	<b>Porto</b>	<b>16</b>	<b>6,69</b>

### Matemática A

Chumbos foram reduzidos a menos de metade

● Muitos alunos que não brilharam ao longo do ano na Matemática, conseguiram destacar-se naquelas três horas, no máximo, em que à frente de um enunciado tiveram que provar o que sabiam.

A base de dados do Ministério da Educação onde estão registadas as notas de todos os estudantes do país mostra o seguinte: quase oito mil alunos (30 por cento dos estudantes internos, aqueles que frequentam a escola) que fizeram exame na 1.ª fase tiveram 17 ou mais valores. Mas apenas 4086 (15 por cento do total) viram ser-lhes atribuída pelo professor que os avaliou ao longo do ano uma classificação interna tão boa.

No ano passado, a diferença não era tão grande: 12,7 por cento dos alunos tiveram 17 ou mais de classificação in-



ENRIC VIVES-RUBIO

Valsassina em 1.º a Matemática

terna e 12,6 por cento conseguiram esse desempenho no exame.

Ao longo dos últimos meses, várias vezes garantiram que a prova de Matemática com o código 635 apresentada aos estudantes na 1.ª fase foi em 2008 substancialmente mais fácil. E que por isso, naquelas três horas de teste (mais 30 minutos de tolerância do que em 2007), tantos se saíram tão bem. Mas, curiosamente, nem por isso subiu o número dos que responderam cem por cento certo a todas as perguntas e conseguiram arrecadar a pontuação máxima. Houve 112 internos com 200 pontos (20 numa escala de zero a 200). No ano passado tinham sido 135.

No outro extremo estão os que não alcançaram sequer os 9,5 valores a partir dos quais já se fala em desempenho positivo. São quase 3500 (mas no ano passado eram quase 13 mil).

Muitos acabaram por não conseguir mesmo passar na cadeira: depois de ponderada a nota da prova e a nota interna, 7,2 por cento dos estudantes chumbaram a Matemática; no ano passado, a percentagem de chumbos tinha sido de 18 por cento.

O PÚBLICO ordenou da melhor para a pior média os 529 estabelecimentos de ensino que levaram pelo menos 11 alunos a exame na 1.ª fase.

Dos “dez mais” deste ano fazem

parte escolas onde a melhoria de resultados foi excepcional. Apenas um exemplo: a Escola Dr. Pascoal José de Mello, uma pública de Ansião, no distrito de Leiria, era 148.ª no ranking em 2007, com uma média de 11,35 valores. Este ano, com um número idêntico de alunos, consegue ter a 10.ª melhor classificação, com 17,19 valores. Há, de resto, três escolas públicas entre as dez com melhores classificações.

A escola que melhor se sai, o Colégio Valsassina, em Lisboa, é uma repetente e volta a ocupar a liderança: 34 alunos conseguiram uma média 18,46 valores. O estudante que teve pior resultado teve 12,50 e o que acertou mais no exame 19,9.

Nas últimas dez também há uma escola repetente: o Centro de Estudos Educativos de Ançã, em Cantanhede, até melhorou a média, mas não tanto como a generalidade das escolas do país – em 2007 não tinha conseguido mais do que 4,85. Mas os 8,68 valores deste ano não foram suficientes para que deixasse de ocupar um dos últimos lugares da lista.

### Biologia e Geologia

Oito em cada dez escolas com média positiva

São todas privadas as escolas com as 17 melhores médias no exame de Biologia e Geologia (código 702), uma das provas exigidas pelas disputadas

faculdades de Medicina do país e na qual apenas 12 alunos conseguiram 20 valores.

A média nacional de exame (só alunos internos avaliados na 1.ª fase) melhorou de 2007 para 2008, de 9,12 para 10,75. E a maioria das escolas (84 por cento) conseguiu uma média positiva, de 9,5 valores ou mais, no exame nacional, contra 28 por cento no ano passado.

### 2007

Média de exame	9,12
Média interna	13,77

### 2008

Média de exame	10,75
Média interna	13,58

O PÚBLICO ordenou os 539 estabelecimentos de ensino onde se realizaram pelo menos 11 provas naquela que é uma das cadeiras com mais inscritos (perto de 40 mil apresentaram-se a exame).

Alguns dados curiosos: se na liderança da tabela de Matemática estão escolas onde as médias dos alunos no exame foram mais altas do que as médias das classificações internas, na Biologia e Geologia passa-se o contrário.

Nos estabelecimentos de ensino de topo as classificações atribuídas pe-

### As 10 melhores médias a Biologia e Geologia

		Provas	Média
<b>Externato Ribadouro</b>	<b>Porto</b>	<b>141</b>	<b>14,72</b>
Colégio do Sagrado Coração de Maria	Lisboa	40	14,57
Colégio D. Diogo de Sousa	Braga	48	14,45
Colégio Luso-Francês	Porto	20	14,38
Esc. Téc. Liceal Salesiana Santo António (Estoril)	Cascais	15	14,29
Colégio São João de Brito	Lisboa	25	14,28
Colégio Moderno	Lisboa	44	14,22
Colégio de Manuel Bernardes	Lisboa	28	14,19
Colégio Nossa Senhora do Rosário	Porto	38	14,18
Colégio São Martinho	Coimbra	14	14,09

### As 10 piores médias a Biologia e Geologia

		Provas	Média
Escola Secundária/3 D. Afonso III	Vinhais	34	8,06
Escola Básica e Secundária da Povoação	Povoação	12	7,91
Escola EB23/S Dr. José Casimiro Matias Almeida	Almeida	22	7,87
Escola Secundária Seomara da Costa Primo	Amadora	26	7,78
Escola EB23/S Pedro Ferreiro	Ferreira do Zêzere	12	7,77
Escola EB23/S Santos Simões	Guimarães	13	7,73
Escola EB23/S de Moimenta da Beira	Moimenta da Beira	24	7,58
Escola Básica e Sec. Padre Manuel Álvares	Ribeira Brava	27	7,54
Escola Secundária/3 Infante D. Henrique	Porto	20	7,44
<b>Escola Secundária Matias Aires (Mira-Sintra)</b>	<b>Sintra</b>	<b>34</b>	<b>7,06</b>

## As 10 melhores médias a Física e Química

		Provas	Média
<b>Colégio Nossa Senhora do Rosário</b>	<b>Porto</b>	<b>50</b>	<b>16,20</b>
Colégio Rainha Santa Isabel	Coimbra	48	15,97
Colégio São João de Brito	Lisboa	41	15,20
Colégio St. Peter's School	Palmela	18	15,01
Esc. Téc. Liceal Salesiana Santo António (Estoril)	Cascais	49	14,96
Colégio de Santa Doroteia	Lisboa	32	14,33
Colégio do Sagrado Coração de Maria	Lisboa	39	14,07
Colégio Luso-Francês	Porto	47	14,05
Colégio Moderno	Lisboa	38	14,03
Colégio do Amor de Deus	Cascais	25	13,88

los professores são ainda mais altas do que as de exame. Um exemplo: o Externato Ribadouro, no Porto, com 141 provas realizadas por alunos, tem uma média de exame de 14,72 valores. A média das classificações internas foi 17,27.

Já a Secundária com 3.º ciclo Gil Eanes, em Lagos, bate o recorde das 85 que têm uma média interna superior à média de exame em quatro ou mais valores.

Os alunos que prestaram provas naquele estabelecimento tiveram no exame 8,66 valores e a média da classificação interna foi de 15,89. A Gil Eanes está em 506.º lugar no ranking da disciplina.

Na lista das dez escolas com melhores médias de exame há duas que mostram como, de um ano para outro, os resultados podem melhorar drasticamente: o Colégio D. Diogo de Sousa, em Braga, por exemplo, está em terceiro lugar no ranking com 14,45 valores de média no exame; no ano passado ficava-se pela 146.ª posição, com o mesmo número de provas mas uma média de 9,54.

Também o Colégio São Martinho, em Coimbra, conseguiu subir quase 190 lugares: no ano passado os alunos que se sujeitaram a exame na 1.ª fase tinham tido um desempenho médio de 9,30 valores; este ano atingiram os 14 valores.

As dez notas mais fracas pertencem a escolas públicas que não conseguiram melhor do que sete ou oito de média. A mais baixa da lista ordenada pertence à Secundária Matias Aires, em Sintra (7,06). Mas no ano passado a escola tinha-se saído ainda pior: 6,94 valores.

## Física e Química

### Só privadas nos 12 primeiros lugares

Física e Química foi, este ano, a disciplina com a média nacional mais baixa, das oito que o PÚBLICO teve em conta para a elaboração do ranking: 9,58 valores.

Mas em relação ao que se passou nos últimos anos houve, ainda assim, uma melhoria do desempenho



Colégio Sagrado Coração de Maria, em Lisboa, teve 14 a Química

### 2007

Média de exame **7,44**

Média interna **12,99**

### 2008

Média de exame **9,58**

Média interna **12,78**

dos estudantes. Senão veja-se: em 2007, nove em cada dez escolas da lista ordenada não tinham conseguido chegar ao 9,5. Este ano, quase metade (47,3 por cento) alcançou a positiva.

O PÚBLICO ordenou da melhor para a pior média de exame os 532 estabelecimentos de ensino onde, na 1.ª fase, houve pelo menos 11 alunos internos a fazer esta prova que tem o código 715. No grupo das 12 escolas com melhores resultados não está

nenhuma pública.

A Secundária Infanta D. Maria, em Coimbra, por exemplo, estava, em 2007, em segundo lugar no ranking, com uma média de 13,27 valores. Este ano, manteve a mesma média, mas desceu alguns lugares (continua, no entanto, bem posicionada: está em 15.º).

Desta vez, o estabelecimento de ensino que melhor se saiu foi o Colégio Nossa Senhora do Rosário, no Porto, com 16,20 valores – mais quase cinco do que em 2007.

Três alunos desta escola privada conseguiram nota máxima no exame. Em todo o país, na 1.ª fase das provas, houve mais 48 examinandos com 200 pontos (20 valores). Diga-se, aliás, que mais de 1330 estudantes (cerca de cinco por cento dos que prestaram provas na 1.ª fase) conseguiram ter 17 ou mais no teste.

Quase todas as escolas que lideram o ranking desta disciplina já estavam, no ano passado, entre as 20 primeiras. Uma das exceções é a St. Peter's

## As 10 piores médias a Física e Química

		Provas	Média
Escola EB23 do Carmo	Câmara de Lobos	21	6,12
Escola Secundária Seomara da Costa Primo	Amadora	26	5,99
Escola EB23/S de Ribeira de Pena	Ribeira de Pena	27	5,93
Escola EB23/S Dr. Isidoro de Sousa	Viana do Alentejo	27	5,93
Escola EB23/S Santos Simões	Guimarães	20	5,90
Escola Sec./3 de Fig. de Castelo Rodrigo	Figueira de Castelo Rodrigo	21	5,86
Escola Básica e Secundária de Machico	Machico	28	5,39
Escola EB23/S Abel Botelho	Tabuaço	11	5,18
Escola EB23/S Prof. Mendes Remédios - Nisa	Nisa	25	5,11
<b>Escola Secundária do Rodo</b>	<b>Peso da Régua</b>	<b>19</b>	<b>4,76</b>

bate o recorde: a média de exame foi 5,86 valores; a média de classificação interna 15,71 – uma diferença de 9,86 valores.

## História A

### Mais de cem degraus até ao topo

Há seis escolas públicas no grupo das que apresentam as dez melhores médias no exame de História. E nas primeiras 20, estão 13 do ensino oficial. É o que revela a lista ordenada dos 387 estabelecimentos de ensino que tiveram pelo menos sete examinandos internos na 1.ª fase de provas.

A Infanta D. Maria, em Coimbra, e a Carolina Michaelis, no Porto, já faziam parte do “top mais” no ano passado. A Secundária Inês de Castro, em Vila Nova de Gaia, ocupa o 1.º lugar, mas ao contrário daquelas duas escolas, não estava tão bem colocada em 2007. Os 17 estudantes que então fizeram exame tinham tido uma média de 9,92 valores. E o estabelecimento de ensino era 139.º no ranking. Este ano, 10 estudantes contribuíram para uma classificação de 16,19 valores.

A Francisco de Holanda, em Guimarães, subiu ainda mais degraus: em 2007 não conseguiu chegar aos 10 de média, tinha a 154.ª classificação mais fraca; agora apresenta-se em 3.º

### 2007

Média de exame **9,36**

Média interna **12,96**

### 2008

Média de exame **11**

Média interna **12,87**

lugar na tabela. No último lugar está a Escola Ribeiro Sanches em Penamacor, com 5,66. Faz parte do grupo das que não conseguem chegar à positiva (cerca de 20 por cento).

No ano passado, mais de metade das escolas (56 por cento) tinha médias inferiores a 9,5. Este ano as

School, em Palmela, que tinha uma média negativa (8,69, com 16 alunos) e agora é 4.º no ranking (com 18 estudantes). O Instituto de Odivelas e a Escola Secundária do Restelo, em Lisboa (14 e 40 provas, respectivamente), conseguiram, este ano, os melhores resultados entre as escolas públicas (com uma média de 13,57 e 13,42).

Como acontece noutras disciplinas com médias de exame fracas, as disparidades entre nota interna e de exame são significativas. Pelo menos em muitos casos. Em 159 escolas (cerca de 30 por cento das ordenadas pelo PÚBLICO) a média da nota interna foi mais alta do que a do exame em quatro valores ou mais (e em apenas 11 a média de exame foi mais alta do que a da classificação atribuída pelos professores). No ano passado, contudo, quase nove em cada dez escolas apresentavam uma diferença entre média interna e de exame de quatro ou mais valores.

A Secundária com 3.º ciclo de Figueira de Castelo Rodrigo (Guarda)

## As 10 piores médias a História

		Provas	Média
Escola Secundária Matias Aires (Mira-Sintra)	Sintra	12	7,28
Escola Secundária de Coruche	Coruche	16	7,22
Escola Secundária Poeta Joaquim Serra	Montijo	10	7,21
Escola Secundária da Moita	Moita	25	7,03
Escola EB23/S Fornos de Algodres	Fornos de Algodres	12	7,02
Escola Básica e Secundária de Santa Maria	Vila do Porto	13	7,00
Escola Básica e Secundária de Nordeste	Nordeste	8	6,78
Escola EB23/S Prof. A. da Natividade - Mesão Frio	Mesão Frio	11	6,29
Escola EB23/S do Cerco	Porto	14	5,67
<b>Escola EB23/S Ribeiro Sanches</b>	<b>Penamacor</b>	<b>8</b>	<b>5,66</b>

## As 10 melhores médias a História

		Provas	Média
<b>Escola Secundária/3 de Inês de Castro</b>	<b>Vila Nova de Gaia</b>	<b>10</b>	<b>16,19</b>
Externato Paulo VI	Gondomar	7	15,99
Escola Secundária/3 Francisco de Holanda	Guimarães	33	14,77
Colégio Moderno	Lisboa	12	14,77
Escola Secundária/3 da Gafanha da Nazaré	Ilhavo	12	14,75
Colégio de Santa Doroteia	Lisboa	10	14,72
Escola Secundária Infanta D. Maria	Coimbra	29	14,72
Escola Secundária/3 de Estarreja	Estarreja	16	14,67
Colégio de Manuel Bernardes	Lisboa	7	14,54
Escola Secundária/3 Carolina Michaelis	Porto	16	14,49

# Secundário

## Disciplina a disciplina As médias, os chumbos e as recuperações

### As 10 melhores médias a Português

		Provas	Média
<b>Escola Selecta Prof. Doutor Amadeu Andrés</b>	<b>Lisboa</b>	<b>19</b>	<b>14,16</b>
Colégio São João de Brito	Lisboa	87	13,85
Escola Secundária/3 de Esmoriz	Ovar	27	13,46
Escola Secundária/3 Fernão de Magalhães	Chaves	56	13,41
Escola Básica e Secundária de Santa Cruz	Santa Cruz	20	13,18
Grande Colégio Universal	Porto	28	13,11
Escola Secundária do Restelo	Lisboa	156	13,01
Externato Ribadouro	Porto	261	12,91
Externato Frei Luís de Sousa	Almada	22	12,87
Colégio Moderno	Lisboa	78	12,75

notas melhoraram e a média nacional dos alunos internos subiu para 11 valores.

Seis por cento (472) dos estudantes conseguiram mesmo ter 17 valores ou mais no exame; a base de dados do Ministério da Educação com as notas de todos os alunos revela que houve nove a conseguir a nota máxima (200 pontos). Responderam sem falhas.

Já a média das classificações que os alunos receberam no final de um ano de trabalho dos seus professores – a média interna – manteve-se. Ronda os 13 valores. E há mesmo 52 escolas (13,4 por cento) onde, em média, os alunos se saíram melhor no exame do que ao longo do ano. É precisamente na Inês de Castro, a 1.ª do ranking, que essa diferença é mais evidente: a média de exame foi 3,99 valores mais alta do que a interna.

Tal como acontece noutras disciplinas, também em História há, contudo, quem sobressaia por ter classificações médias internas bem mais elevadas do que as de exame: em 48 escolas a diferença atinge os quatro ou mais valores. A maior de todas está na Escola Básica Professor António da Natividade, em Mesão Frio: a média no exame foi de 6,29 valores e a interna de 13,91.

### Português B

Seis das piores médias estão nas regiões autónomas

O exame da 1.ª fase era difícil, disse a Associação de Professores de Português. E os resultados da prova com o código 639, aquela que tem mais alunos inscritos das oito analisadas pelo PÚBLICO (perto de 60 mil foram avaliados na 1.ª fase), foram um pouco mais fracos este ano – a média nacional dos internos baixou de 11,3 para 10,38 valores.

Dois rapazes de 17 anos, um da Escola Secundária com 3.º ciclo de Penafiel, outro do Centro de Estudos Básico e Secundário – CEBES, Porto, tiveram as melhores notas do país (199 pontos, ou seja, 19,9 valores). Ninguém conseguiu fazer o pleno e arrecadar um 20. Feitas as contas, 1102 alunos – cerca de 2,5 por cento



Esmoriz saiu-se bem a Português

dos internos que prestaram provas – conseguiram 17 ou mais no exame nacional. Porque a prova era de facto mais difícil ou por outra razão qualquer, em 2007 tinham sido mais: 3,2 por cento.

A diminuição da média nacional já fazia adivinhar também que mais escolas teriam ficado este ano abaixo da média positiva. O PÚBLICO orde-

nou as 541 que levaram pelo menos 15 alunos a exame. E a lista permite quantificar isso mesmo: 127 (23 por cento) não chegam aos 9,5 valores de média. Em 2007, não mais de 8,6 por cento apresentavam esse resultado.

A média mais alta de exame pertence a uma privada: a Escola Selecta Professor Doutor Amadeu Andrés, em Lisboa.

### As 10 piores médias a Português

		Provas	Média
Escola Secundária da Lourinhã	Lourinhã	89	7,83
Escola Secundária/3 de Mogadouro	Mogadouro	54	7,47
Escola EB23/S José Silvestre Ribeiro	Idanha-a-Nova	15	7,44
Escola Básica e Sec. Gonçalves Zarco	Funchal	67	7,27
Escola EB23/S do Cerco	Porto	33	7,23
Escola Básica e Secundária da Calheta	Calheta (Funchal)	46	7,18
Escola Básica e Secundária de Nordeste	Nordeste	20	6,96
Escola Básica e Secundária da Povoação	Povoação	27	6,87
Escola Básica e Secundária de Santa Maria	Vila do Porto	27	6,69
<b>Escola Básica e Secundária da Graciosa</b>	<b>Santa Cruz da Graciosa</b>	<b>15</b>	<b>5,47</b>

### 2007

Média de exame	11,30
Média interna	13,35

### 2008

Média de exame	10,38
Média interna	13,36

Mantendo mais ou menos o mesmo número de alunos, este estabelecimento de ensino consegue elevar a sua média de 12,53, em 2007, para 14,16, em 2008. E subir 53 lugares no ranking.

Mais impressionante é a subida da Secundária do Restelo, em Lisboa – a escola que, na capital, obteve o melhor resultado no ranking das oito disciplinas mais concorridas. Tinha sido 366.ª no ranking de Português em 2007; este ano com um número de alunos idêntico, tem a sétima melhor média (13 valores, mais 2,3 valores).

Esta é também a única disciplina das oito consideradas pelo PÚBLICO onde, entre os dez primeiros lugares, está uma escola das regiões autónomas: a Secundária de Santa Cruz. No outro extremo, seis das piores médias de exame estão também nas regiões autónomas: as quatro últimas são dos Açores.

A Básica e Secundária da Graciosa ocupa o último lugar (15 alunos, 5,47 de média). E apresenta também a maior diferença entre nota interna e de exame: sete valores. Faz parte dos 105 estabelecimentos da lista ordenada onde as médias das classificações internas são superiores às de exame em quatro ou mais valores.

### Geografia

Só dois estudantes tiveram 20 no exame

Acertaram em tudo e tiveram 200 pontos na prova de Geografia: uma rapariga de 17 anos da Escola Secundária Henriques Nogueira, em Torres Vedras, e um rapaz de 16 da

Secundária Sebastião e Silva, em Oeiras, conseguiram as duas melhores notas na prova desta disciplina.

A análise apenas tem em conta os resultados dos alunos internos que mostraram o que sabiam na 1.ª fase dos exames nacionais. E os 458 estabelecimentos de ensino onde se realizaram pelo menos sete provas de Geografia com o código 719. Foram estes que o PÚBLICO ordenou da melhor média para a mais fraca.

Alguns resultados: a Secundária com 3.º ciclo de Vagos, distrito de Aveiro, é a pública com melhor média. O aluno a quem a prova correu melhor teve 18 no exame. O que teve a nota mais fraca ficou-se pelos 9,9. Média de escola: 15,2, contra 12,6 em 2007.

Nesta escola, os professores parecem ter sido menos generosos, pelo menos com alguns dos seus alunos. Ou foram mais exigentes. É que a média da classificação interna não foi além dos 14,44. Cerca de outras 30 escolas apresentam também uma classificação média de exame mais alta que a média das notas internas.

A lista ordenada revela ainda que no "top 10" de Geografia estão seis

### 2007

Média de exame	11,04
Média interna	13,32

### 2008

Média de exame	11,42
Média interna	13,27

escolas de Lisboa. O Colégio São João de Brito tem o melhor desempenho (15,66).

No fim da lista, onde se encontram os resultados mais modestos, está, na última posição, a Escola Básica e Secundária de Nordeste, nos Açores. Os seus 12 alunos internos avaliados na 1.ª fase dos exames nacionais contribuíram para uma média de 7,5 valores. Em todo o país, apenas 11 por cento dos estabelecimentos de ensino não conseguiram atingir uma mé-

### As 10 melhores médias a Geografia

		Provas	Média
<b>Colégio São João de Brito</b>	<b>Lisboa</b>	<b>10</b>	<b>15,66</b>
Colégio de Santa Doroteia	Lisboa	13	15,45
Escola Secundária/3 de Vagos	Vagos	9	15,24
Colégio Mira Rio	Lisboa	11	14,96
Escola Secundária Vergílio Ferreira	Lisboa	48	14,91
Escola Secundária da Lourinhã	Lourinhã	34	14,56
Escola Sec./3 Dr. João Lopes de Morais - Mortágua	Mortágua	10	14,55
Escola Secundária/3 de Padrão da Légua	Matosinhos	37	14,46
Colégio de Manuel Bernardes	Lisboa	10	14,42
Colégio Moderno	Lisboa	14	14,40

### As 10 piores médias a Geografia

		Provas	Média
Escola EB23/S de Celorico de Basto	Celorico de Basto	11	8,18
Escola Secundária Seomara da Costa Primo	Amadora	19	8,16
Escola Secundária de Ribeira Grande	Ribeira Grande	19	7,95
Escola Secundária/3 de S. Pedro da Cova	Gondomar	17	7,86
Escola EB23/S de Baião	Baião	35	7,77
Escola Secundária Dr. Bernardino Machado	Figueira da Foz	13	7,68
Escola Secundária/3 de Castro Daire	Castro Daire	32	7,62
Escola Básica e Secundária da Povoação	Povoação	12	7,62
Escola EB23/S do Cerco	Porto	9	7,56
<b>Escola Básica e Secundária de Nordeste</b>	<b>Nordeste</b>	<b>12</b>	<b>7,52</b>

### As 10 melhores médias a Matemática Aplicada

		Provas	Média
<b>Escola Secundária de José Gomes Ferreira</b>	<b>Lisboa</b>	<b>21</b>	<b>15,02</b>
Externato Marista de Lisboa	Lisboa	8	14,62
Escola Sec. Eça de Queirós	Póvoa de Varzim	24	14,32
Colégio Miramar	Mafra	13	14,19
Escola Secundária Amélia Rey Colaço	Oeiras	15	13,82
Escola Secundária Infanta D. Maria	Coimbra	22	13,68
Escola Secundária D. Inês de Castro	Alcobaça	13	13,52
Escola Secundária/3 Ermídio Navarro	Viseu	11	13,52
Escola Secundária/3 Filipa de Vilhena	Porto	33	13,42
Escola Secundária Braancamp Freire - Pontinha	Loures	26	13,37

dia positiva de 9,5. No ano passado tinha acontecido com 17 por cento das escolas.

Há contudo alunos que se distinguem: em 13.605 estudantes que prestaram provas na 1.ª fase, houve pouco mais de 600 a conseguir pelo menos 17 na prova nacional.

### Matemática Aplicada às Ciências Sociais

Oito escolas públicas entre as dez primeiras

A média nacional do exame de Matemática Aplicada às Ciências Sociais – feito sobretudo pelos alunos dos cursos do Agrupamento de Ciências Sociais e Humanas – baixou. E a percentagem de escolas que não conseguiu chegar aos 9,5 valores quase quadruplicou. Números: no ano passado 11 por cento dos estabelecimentos de ensino que integravam o ranking não tinham chegado aos 9,5 valores; este ano estão nessa situação 42 por cento dos 346 onde se realizaram pelo menos sete provas na 1.ª fase do exames nacionais (foram estes que o PÚBLICO ordenou).

A lista ordenada revela oito escolas públicas no topo das médias mais altas. O melhor resultado está na Secundária de José Gomes Ferreira, em Lisboa (15,02 e 21 provas realizadas). Segue-se o Externato Marista de Lisboa, privado, que levou apenas oito alunos a exame.

Em terceiro lugar encontra-se outra pública: a Secundária Eça de Queirós, na Póvoa do Varzim, com 14,32 valores. Os 24 alunos que prestaram provas nesta última escola permitiram que o estabelecimento de ensino que no ano passado estava em 32.º lugar (com 11 examinandos) este ano alcançasse os dez primeiros lugares. O aluno que melhor se saiu teve 19,6 valores; aquele a quem o teste correu menos bem chegou aos 9,6.

De resto, a generalidade das escolas que ocupa as primeiras posições do ranking desta disciplina estava já, no ano passado, entre os 50 primeiros lugares. A grande exceção é Secundária Braancamp Freire, no

concelho de Loures: conseguiu subir quase 190 degraus, o que mostra como algumas escolas melhoram bastante os seus desempenhos de um ano para o outro.

No fim da lista estão as escolas com as médias mais fracas e também as que apresentam as maiores dife-

#### 2007

Média de exame	11,8
Média interna	13,06

#### 2008

Média de exame	9,99
Média interna	13,11

renças entre média de classificação interna e média de exame: a Escola Básica e Secundária de Murça, por exemplo, tem a nona classificação mais baixa e a maior diferença do

país entre nota interna e externa: a classificação média de exame dos 14 alunos que ali prestaram provas foi 6,06 valores e a média das notas que os professores lhes atribuíram foi de 16,21 valores.

No entanto, disparidades significativas entre nota interna e de exame encontram-se também noutros estabelecimentos de ensino: cerca de 30 por cento apresentam diferenças de pelo menos quatro valores.

A base de dados do Ministério da Educação, com os resultados dos cerca de 7600 alunos que prestaram provas na 1.ª fase, mostra ainda que em todo o país só 370 estudantes tiveram 17 ou mais valores. E que não mais do que dois acertaram em tudo e conseguiram a pontuação máxima no teste (que tem o código 835).

São duas raparigas: uma é da Escola Secundária Vergílio Ferreira, em Lisboa, a outra da Escola Secundária de Raúl Proença, nas Caldas da Rainha.



Na Secundária Vergílio Ferreira, em Lisboa, houve um 20 a MACS

### As 10 piores médias a Matemática Aplicada

		Provas	Média
Escola Secundária de Silves	Silves	16	6,38
Escola EB23/S de Murça	Murça	14	6,06
Escola EB23/S Vila Nova de Cerveira	Vila Nova de Cerveira	10	6,05
Escola Secundária de Alcácer do Sal	Alcácer do Sal	17	5,91
Escola Sec./3 Públia Hortênsia de Castro	Vila Viçosa	27	5,80
Esc. Sec. Eça de Queirós - Stª Mª dos Olivais	Lisboa	10	5,77
Escola Secundária da Lagoa	Lagoa (Ponta Delgada)	17	5,68
Escola Secundária Pedro Alexandrino	Loures	23	5,57
Escola EB23/S do Cerco	Porto	10	5,10
<b>Escola EB23 do Carmo</b>	<b>Câmara de Lobos</b>	<b>18</b>	<b>4,60</b>

### Economia

Apenas sete escolas não tiveram positiva

São 258 as escolas onde pelo menos sete alunos internos realizaram exame de Economia com o código 712 na 1.ª fase das provas nacionais. Foram essas que o PÚBLICO ordenou da melhor para a pior média de exame. Alguns resultados: apenas sete estabelecimentos de ensino não conseguiram chegar aos 9,5 valores de média.

A Secundária com 3.º ciclo de Aljustrel tem a classificação mais fraca, com resultados bem díspares entre os seus 11 alunos avaliados na 1.ª fase: o que pior se saiu teve 4,8 valores; aquele a quem a prova correu melhor chegou aos 14,1.

De resto, várias das escolas que se encontram no fim da lista já estavam, no ano passado, mal posicionadas no ranking desta disciplina: o Externato Nossa Senhora dos Remédios, por

exemplo, era 255.º; o Colégio Bartolomeu Dias, em Loures, 259.º.

Mas há um dado interessante: a generalidade das escolas que no ano passado se situava no fim da tabela, com médias muito baixas, melhorou a sua performance em 2008. Um exemplo: a Escola Secundária de Gonçalo Anes

#### 2007

Média de exame	11,23
Média interna	13,76

#### 2008

Média de exame	12,99
Média interna	13,96

de Bandarra, em Trancoso, distrito da Guarda, era a pior colocada com 12 alunos e 5,29 de média; este ano 11 alunos alcançaram 10,45 de média.

No topo da tabela, sete das dez primeiras escolas são de Lisboa.

A média mais alta pertence ao Colégio Moderno, na capital (17,22 valores). O melhor aluno teve 19,6 no exame e aquele a quem a prova correu pior chegou, ainda assim, aos 13,5.

Depois da Matemática, Economia é a disciplina, das oito analisadas pelo PÚBLICO, onde a média nacional de exame foi este ano mais alta: 12,99 valores. Mais de 15 por cento dos 5183 alunos internos que se sujeitaram a exame na 1.ª fase conseguiram pelo menos 17 valores (no ano passado, menos de sete por cento tinham feito o mesmo).

A base de dados do Ministério da Educação, com informação das notas de todos os alunos, revela de resto que houve 15 estudantes a conseguir, na 1.ª fase, 200 pontos (20 valores) no exame. Responderam a tudo certo.

Economia é também a "cadeira" com a média de classificação interna mais elevada das oito mais concorridas: 12,99 valores. E feitas as contas ao resultado do teste nacional e das notas dadas pelos professores, apenas 2,4 por cento dos estudantes acabaram por chumbar a esta disciplina. No ano passado a percentagem de chumbos tinha sido de quase sete por cento.

### As 10 melhores médias a Economia

		Provas	Média
<b>Colégio Moderno</b>	<b>Lisboa</b>	<b>11</b>	<b>17,22</b>
Colégio São João de Brito	Lisboa	17	17,01
Externato Marista de Lisboa	Lisboa	29	16,97
Esc. Téc. e Liceal Salesiana Santo António (Estoril)	Cascais	23	16,83
Escola Secundária/3 Abel Salazar	Matosinhos	13	16,65
Colégio de Manuel Bernardes	Lisboa	7	16,64
Escola Secundária/3 de S. Pedro	Vila Real	12	16,51
Colégio Oficinas de São José	Lisboa	28	16,47
Escola Secundária Vergílio Ferreira	Lisboa	26	16,47
Colégio do Sagrado Coração de Maria	Lisboa	13	16,30

### As 10 piores médias a Economia

		Provas	Média
Escola Secundária D. Sancho II - Elvas	Elvas	19	9,59
Escola Secundária/3 de Nelas	Nelas	12	9,58
Escola Secundária de Silves	Silves	8	9,57
Externato Nossa Senhora dos Remédios	Covilhã	12	9,47
Escola Secundária/3 de Ponte de Sôr	Ponte de Sôr	7	9,46
Colégio Cidade Roda	Leiria	8	9,41
Escola Secundária/3 da Drª Laura Ayres - Quarteira	Loulé	9	9,41
Colégio Bartolomeu Dias	Loures	16	9,19
Escola Secundária Engº Acácio Calazans Duarte	Marinha Grande	7	9,11
<b>Escola Secundária/3 de Aljustrel</b>	<b>Aljustrel</b>	<b>11</b>	<b>7,95</b>

## Privada Uma escola grande com bons resultados

## O externato Ribadouro é como o algodão

Há 25 anos era uma sala de estudo. Hoje é uma máquina de preparar alunos para o superior, mas sem stress: “um bom aluno é alguém que dá o máximo de si mesmo”

## Reportagem

## Natália Faria

● O Externato Ribadouro é como o algodão: não engana. “Formamos alunos para entrar na universidade”, assume Conceição Amaral, directora pedagógica desta escola privada, no centro do Porto. Pousados sobre o mármore negro da sua secretária, os jornais do dia mostram que, no ranking das escolas secundárias, o Ribadouro voltou a ser catapultado para os primeiros lugares. “A nossa média a Matemática foi 16,3. E, dos 365 alunos que candidatámos ao Ensino Superior, 85 por cento foram colocados logo na primeira fase”, debita Conceição Amaral, antes de lançar o “xeque-mate” no xadrez das escolas secundárias do país: “Tivemos 83 alunos colocados em Medicina”. A média das oito disciplinas mais concorridas nos exames coloca a escola em 9.º lugar, quando consideradas apenas as que fizeram 50 ou mais provas.

Esclarecidos quanto a isso, a interrogação que sobra é que estratégias segue esta escola para conseguir que os seus alunos – e são mais de mil, do pré-escolar ao secundário – se destaquem na massa cinzenta nacional. “Individualização do percurso dos alunos, definição muito clara dos cursos em que os alunos querem entrar e um trabalho permanente, constante e regular”, sintetiza Conceição Amaral, cortando rente a polémica que levou a que, em 2002, o Ministério da Educação tivesse decidido investigar a escola por apresentar médias anormalmente altas. “A escola é reconhecida por ser eficaz no trabalho de preparação para a faculdade”.

## Bolor em pão e laranjas

Logo no início do ano, os pais são municiados com informações, por exemplo, sobre cálculos de médias. “Pegamos na nota do último aluno colocado, explicamos o peso da média do secundário, como se faz o cálculo...”. Os resultados aparecem transformados em percentagens e medalhas. Pedro Vieira, aluno do 12.º ano desta escola, foi medalha de bronze nas Olimpíadas Internacionais de Matemática, que decorreram, em meados do ano, em Madrid. Será mérito do aluno mas também da escola. “Temos um reforço de carga lectiva de

noventa minutos por semana; vezes quatro vezes por mês; vezes dez a onze meses por ano, dá muitas horas de trabalho a mais”, retoma a directora. De resto, os alunos começam logo no 10.º ano a praticar os exames que hão-de fazer a nível nacional. Têm, aliás, aulas de preparação específicas, além de uma aula suplementar semanal. “Os nossos testes são de escolha múltipla como os nacionais”, confirma Carlos Figueiredo, professor de Matemática.

Numa sala onde decorre uma aula de Biologia do 11.º ano, os alunos trabalham com power point e, não raro, são eles a pesquisar, na Internet, em jornais e em revistas científicas, artigos relacionados com as matérias curriculares. Uma porta à frente, noutra aula de Biologia/Geologia a turma analisa o bolor presente em pão e laranjas.

“Aqui não dá para levar as coisas a brincar, de maneira nenhuma”, atira Tiago Silva, 15 anos, bata branca e dono de uma média de 17,7 no 10.º ano – o primeiro como aluno do Ribadouro. Andava numa escola pública, decidiu mudar e não se mostra arrependido, mesmo que isso tenha implicado passar a gastar 45 minutos no comboio e no metro entre a escola e a casa, no Picoto, perto de Espinho. “Quero entrar em Medicina e preciso subir a média e como aqui as exigências são maiores, os resultados também são melhores”.

Ao lado, Vanessa Ferreira, 16 anos, candidata a fisioterapeuta,

*“Aqui não dá para levar as coisas a brincar, de maneira nenhuma. Quero entrar em Medicina e preciso subir a média e como aqui as exigências são maiores, os resultados também são melhores”.*

acrescenta que os professores estão sempre disponíveis. “No fim das aulas, por email...”.

De volta ao gabinete, a directora confirma que a maior parte dos alunos entram ali no 10.º ano a pensar nas médias para a universidade. “Há um choque muito grande de alunos no primeiro ano do secundário, porque chegam com matérias não aprofundadas ou mesmo não dadas. O grande desafio dos professores é pegar nesses alunos com percursos heterogéneos e dar-lhes um ritmo de trabalho e de exigência o mais uniforme possível”, diz, garantindo que a escola não conta os tostões no que toca a dar cobertura às necessidades dos professores. “Há dias em que se tiram aqui para cima de 15 mil fotocópias”, aponta e o exemplo só é elucidativo se considerarmos que, em muitas escolas públicas, os professores têm de preencher um requerimento para poderem tirar uma simples fotocópia.

## Campeões de competição?

Comprovada a eficácia da fórmula, a marca Ribadouro (criada há 25 anos e que começou por funcionar como uma sala de estudo) estendeu-se recentemente ao Colégio da Trofa (adquirido à Diocese do Porto) e ao Externato Camões, em Rio Tinto. “É uma escola já bem colocada nos rankings e que, daqui por dois ou três anos, vai estar no topo: os professores foram formados cá”, afixa Conceição Amaral, referindo-se à escola de Gondomar.

Por mês, um aluno do secundário paga cerca de 330 euros (no básico a mensalidade ronda os 260). “Sabemos que é um esforço muito grande para os pais e procuramos honrar esse esforço. A crise sente-se, mas nunca deixo um aluno ir embora porque o pai me diz que está com dificuldades em pagar”, garante Conceição. E o que responde aos pais que, embora preocupados com a média, não querem os filhos transformados em meros campeões da competição? “Mas quem lhe disse que não nos preocupamos com as outras dimensões da educação?”, surpreende-se a directora pedagógica, para rematar: “A parte psicológica está sempre presente. Aliás, não noto que os alunos fiquem stressados, porque o que lhes ensinamos é que um bom aluno não é o melhor aluno mas alguém que dá o máximo de si próprio”. Claro como algodão?

A propina é de 330 euros mensais no secundário e 260 no básico



## O que as escolas dizem

Respostas ao inquérito do PÚBLICO

**Escola Secundária Vergílio Ferreira, Lisboa.** A publicação dos rankings e a classificação do nosso estabelecimento de ensino não alterou em nada a rotina da escola e não foram tomadas quaisquer medidas especiais. Os professores continuaram a trabalhar com o mesmo rigor e exigência. **Maria Manuela Esperança, presidente do Cons. Executivo**  
28.º lugar em 2007 (12,01)  
37.º lugar em 2008 (12,93)

**Colégio de S. João de Brito, Lisboa.** Reconhecemos com humildade/verdade – gratidão também –, o sucesso obtido. É manifestamos por isso, espontânea alegria (...). Procuramos evitar inebriamentos passíveis de nos adormecerem no sucesso adquirido (...) Insistimos na necessidade imperativa de trabalhar ainda mais – cada vez mais – a fim de, cada ano, podermos vir a ser melhores: pessoas para e com os outros! **Pd. Amadeu Pinto, director Secundário:** 4.º lugar em 2007 (13,79), 2.º lugar em 2008 (15,2) Básico: 22.º lugar em 2007 (3,49) 4.º lugar em 2008 (3,88)

**Escola Técnica e Liceal Salesiana Santo António, Estoril**

A publicação dos rankings não nos é indiferente, ainda que não trabalhem para isso. A leitura dos mesmos leva-nos a procurar alterar para melhor aquilo que vemos que foi menos bom. Falamos deles nas reuniões com professores imediatamente a seguir à sua publicação. (...) Temos, no entanto, o cuidado de lhe dar a justa importância (...). Relembramos os senhores professores que o ranking vale o que vale e o importante é tomá-lo apenas como indicador para uma formação integral. **Joaquim Taveira da Fonseca, director pedagógico**  
Secundário: 6.º lugar em 2007 (13,42); 6.º lugar em 2008 (14,66) Básico: 12.º lugar em 2007 (3,67); 10.º lugar em 2008 (4,18)

**Colégio Vasco da Gama, Lisboa**  
A publicação dos rankings não alterou nada no nosso dia-a-dia. Não foram tomadas nenhuma medidas especiais. **Inácio Casinhas, director**  
27.º lugar em 2007 (3,46) 72.º lugar em 2008 (3,74)



ADRIANO MIRANDA

## A escola que tem o meu nome

**José Saramago**  
Escola Secundária de José Saramago, Mafra, secundário 77.º lugar (12,09)



"O importante não é tanto ter uma escola com o meu nome. O importante é a

luta que os professores dessa escola tiveram que travar para que a escola tivesse o meu nome. Por estupidez... Acontece que a gente da Câmara Municipal de Mafra detesta-me, a começar no [presidente da Câmara] Ministro dos Santos.

A construção do Convento de Mafra não foi - como a Pilar [mulher do escritor] costuma dizer - um passeio ao campo. Morreram pessoas. Uma vez fui lá e li o trecho de uma carta, que o Camilo Castelo Branco também usou, de um abade do Norte, que critica a construção, e sobretudo os sacrifícios pessoais. Uma carta violenta, muito expressiva - para que não pensemos que toda a igreja manifestou contentamento por ter mais um convento.

A vereadora da cultura de

então, que não primava pela inteligência, não percebeu que eu lia a carta do abade e achou que aquelas eram as minhas palavras. A partir daí há um ódio manifestado de todas as maneiras. É quando a escola quis ter o meu nome, ele [presidente da autarquia] opôs-se. Houve uma disputa, que só acabou quando o Ministério da Educação interveio para aprovar o nome.

Gostaria muito [que a escola tivesse bons resultados, especialmente a Português]. Mas não acompanho.

Há uma anedota: uma vez fomos lá, a Pilar e eu, depois de tudo isto. Visitámos a escola, de que não conservo grande memória e a certa altura ouvimos uns rapazes a gritar: "Saramago, Saramago". Não era a mim que se referiam, era a um cão. [riso] Não era o Cão das Lágrimas [personagem do livro Ensaio sobre a Cegueira], este não chorava nem secava lágrimas. Eu chamei a um cão meu Camões, portanto..."

Depoimento recolhido por Anabela Mota Ribeiro

## Qual a melhor escola para os meus filhos?

### Opinião



Rosário Portugal Gaspar

● Ser mãe ou pai de uma criança implica geralmente, para efeitos escolares, ser também encarregado de educação. Tal responsabilidade é, no entanto, apenas uma parte do dever de educar.

Um filho deve ser visto como um ser único que nos cabe ajudar, orientar e preparar, atendendo às suas características próprias e evolução pessoal, para o melhor futuro que possa desejar.

Qualquer mãe deseja o melhor para os seus filhos e isso acarreta a todo o momento tomar decisões importantes que podem influenciar esse futuro. Ora, quando temos que tomar uma decisão é natural que procuremos referências. Quando escolhemos o pediatra dos nossos filhos, entre outros

aspectos, queremos o melhor e frequentemente pedimos várias opiniões. É, assim, natural que quando escolhemos a escola que o vai acompanhar por vários anos e ajudar-nos na sua educação e preparação para o futuro também queiramos a melhor e recolhemos várias sugestões.

Os rankings dos resultados dos exames nacionais podem ser considerados como um indicador da qualidade da escola. No entanto, só valerão se tiverem alguma estabilidade que reflectirá, em princípio, a existência dos factores verdadeiramente importantes para a escolha de determinada escola, os quais devemos comprovar.

De facto, a qualidade do ensino é o resultado de um corpo docente estável e empenhado, de boas condições de trabalho que permitam o desenvolvimento integrado, de segurança dentro da escola e no espaço envolvente e de uma população escolar com a qual o nosso filho se identifique.

Mas, um acompanhamento familiar saudável, constante e atento é sempre fundamental para que o sucesso potenciado pela boa escola se torne uma

aquisição pessoal e permanente do homem/mulher que estamos a educar e no qual queremos confiar.

Não se pode nunca entregar, inteiramente, a educação a uma escola, por melhor que seja, e nenhuma mãe pode descartar-se da sua responsabilidade de educar. Há, por isso, vários aspectos que temos em conta quando escolhemos a escola dos nossos filhos, a começar pelas características de cada um deles, como o seu temperamento e capacidades. Mas a nossa disponibilidade e a gestão familiar, a proximidade de casa, as suas relações de amizade, também pesam.

O que devemos procurar é o seu desenvolvimento integral e dessa forma o ranking é mais um elemento de informação que nos pode descansar quanto ao aspecto da qualidade do ensino, mas não é o único nem substitui o trabalho dos alunos e dos pais. *Mãe de três filhos. Dois frequentam a secundária do Restelo, em Lisboa (em 93.º no ranking do básico e 21.º no secundário); o mais novo está no Externato As Descobertas (em 17.º no ranking do básico).*



Acreditada pela Universidade de Cambridge como  
"AUTHORISED CENTRE FOR INTERNAL CANDIDATES"



International House

International House Lisboa  
R. Marquês Sá da Bandeira 16  
1050-148 Lisboa  
Tel. (00 351)213 151 493/4/6  
Fax: (00 351)213 530 081  
www.ihlisboa.com

# Secundário

## Ranking As 604 escolas do país ordenadas por distrito e concelho

A lista apresentada nestas páginas indica as médias obtidas em cada um dos oito exames com mais alunos inscritos nas escolas secundárias do país e a sua posição no ranking. Os estabelecimentos de ensino estão ordenados por distrito, concelho e ordem alfabética

	Média	Ordem	N.º de Provas	Dif. Nota Int. e Exame	Nota máxima	Nota mínima
<b>Aveiro</b>						
<b>Águeda</b>						
<b>Esc. Sec. Marques de Castilho</b>						
Português (639)	8,6	496	61	3,66	16,6	4,0
Matemática A (635)	12,2	432	22	-0,13	19,5	5,3
Biologia e Geologia (702)	9,2	477	47	4,84	14,5	2,8
Física e Química A (715)	9,9	206	40	1,88	18,7	4,0
Geografia A (719)	11,5	216	43	1,38	19,1	4,0
História A (623)	8,1	4	4	4,88	11,0	4,7
Economia A (712)	12,3	152	13	0,86	16,0	8,6
<b>Todas as Disciplinas</b>	<b>10,0</b>	<b>469</b>	<b>230</b>	<b>2,67</b>	-	-
<b>Esc. Sec./3 de Adolfo Portela</b>						
Português (639)	11,9	46	123	0,94	18,5	4,8
Matemática A (635)	15,0	140	81	-2,12	20,0	5,7
Biologia e Geologia (702)	11,7	104	89	2,30	18,0	5,4
Física e Química A (715)	12,0	33	74	1,06	20,0	2,4
Geografia A (719)	11,5	224	17	1,08	16,9	5,5
Economia A (712)	14,8	32	20	-2,72	19,5	10,8
<b>Todas as Disciplinas</b>	<b>12,6</b>	<b>50</b>	<b>404</b>	<b>0,47</b>	-	-
<b>Albergaria-a-Velha</b>						
<b>Colégio de Albergaria-a-Velha</b>						
Português (639)	9,2	453	48	4,66	17,1	4,6
Matemática A (635)	12,4	418	30	0,38	19,6	3,1
Biologia e Geologia (702)	10,5	300	27	1,76	17,1	6,1
Física e Química A (715)	10,3	154	28	2,47	19,2	3,9
Economia A (712)	10,8	4	2	2,22	13,5	6,8
<b>Todas as Disciplinas</b>	<b>10,4</b>	<b>402</b>	<b>137</b>	<b>2,63</b>	-	-
<b>Esc. Sec./3 de Albergaria-a-Velha</b>						
Português (639)	12,0	39	55	1,98	18,5	3,2
Matemática A (635)	15,1	129	41	-2,64	19,5	8,5
Biologia e Geologia (702)	12,1	68	40	1,83	19,0	5,4
Física e Química A (715)	9,8	212	15	1,42	14,1	3,7
Geografia A (719)	12,7	76	12	-0,43	18,0	8,6
Mat. Ciê. Soc. (835)	11,2	5	3,64	14,5	5,6	
<b>Todas as Disciplinas</b>	<b>12,6</b>	<b>49</b>	<b>168</b>	<b>0,64</b>	-	-
<b>Anadia</b>						
<b>Colégio Nossa Senhora da Assunção</b>						
Português (639)	12,4	17	26	3,59	19,5	7,2
Matemática A (635)	16,1	53	41	-1,88	19,9	7,9
Biologia e Geologia (702)	10,8	245	46	3,85	18,7	5,1
Física e Química A (715)	11,4	63	23	1,95	18,1	4,4
<b>Todas as Disciplinas</b>	<b>12,8</b>	<b>43</b>	<b>136</b>	<b>1,75</b>	-	-
<b>Esc. Sec./3 da Anadia</b>						
Português (639)	10,7	174	60	2,53	16,8	4,7
Matemática A (635)	15,4	98	30	-2,81	19,5	10,5
Biologia e Geologia (702)	10,5	291	35	2,48	17,0	3,9
Física e Química A (715)	10,7	119	32	1,92	17,7	2,7
Geografia A (719)	11,3	247	39	1,74	17,1	6,5
História A (623)	11,1	179	22	0,35	19,0	6,4
Mat. Ciê. Soc. (835)	10,2	147	19	1,44	15,8	2,5
Economia A (712)	10,9	219	23	1,21	15,8	5,8
<b>Todas as Disciplinas</b>	<b>11,3</b>	<b>196</b>	<b>260</b>	<b>1,33</b>	-	-
<b>Arouca</b>						
<b>Esc. Sec./3 de Arouca</b>						
Português (639)	11,0	120	69	2,92	18,8	3,2
Matemática A (635)	12,4	424	54	0,16	19,2	1,8
Biologia e Geologia (702)	11,5	124	74	1,95	17,1	5,9
Física e Química A (715)	8,8	330	48	3,95	15,9	3,0
Geografia A (719)	12,5	88	20	0,15	19,0	7,5
História A (623)	9,4	318	12	1,90	17,0	4,9
Mat. Ciê. Soc. (835)	10,2	148	33	3,18	17,9	5,6
<b>Todas as Disciplinas</b>	<b>11,0</b>	<b>270</b>	<b>310</b>	<b>2,18</b>	-	-
<b>Aveiro</b>						
<b>Esc. Sec. Dr. Mário Sacramento</b>						
Português (639)	11,3	96	114	2,83	18,2	2,7
Matemática A (635)	14,5	189	78	-1,19	19,9	2,5
Biologia e Geologia (702)	11,9	84	53	1,67	17,5	7,0

	Média	Ordem	N.º de Provas	Dif. Nota Int. e Exame	Nota máxima	Nota mínima
Física e Química A (715)	10,0	194	40	2,89	19,2	3,0
Geografia A (719)	12,4	110	51	0,66	19,0	5,5
História A (623)	9,3	320	25	2,94	17,4	4,0
Mat. Ciê. Soc. (835)	9,2	228	27	4,43	19,5	1,7
Economia A (712)	11,3	202	34	2,74	19,0	5,9
<b>Todas as Disciplinas</b>	<b>11,7</b>	<b>131</b>	<b>422</b>	<b>1,79</b>	-	-
<b>Esc. Sec. Homem Cristo</b>						
Português (639)	10,7	168	113	2,73	18,8	4,1
Matemática A (635)	15,3	109	87	-2,16	20,0	2,3
Biologia e Geologia (702)	11,3	144	104	2,59	18,5	3,8
Física e Química A (715)	10,5	142	68	2,95	18,9	4,2
Geografia A (719)	13,2	39	33	0,79	18,0	4,9
História A (623)	11,0	189	20	1,30	19,2	3,8
Mat. Ciê. Soc. (835)	10,9	105	34	2,52	18,2	4,7
<b>Todas as Disciplinas</b>	<b>11,9</b>	<b>101</b>	<b>459</b>	<b>1,59</b>	-	-
<b>Esc. Sec./3 Dr. Jaime Magalhães Lima</b>						
Português (639)	9,9	343	88	3,29	18,8	4,2
Matemática A (635)	14,3	210	48	-1,65	19,2	6,7
Biologia e Geologia (702)	10,8	241	66	2,70	19,0	4,2
Física e Química A (715)	10,8	113	67	1,56	19,9	3,7
Geografia A (719)	12,0	150	21	0,91	18,5	7,3
História A (623)	11,2	169	17	1,86	18,6	1,8
Mat. Ciê. Soc. (835)	9,7	177	17	3,78	16,9	4,0
Economia A (712)	13,6	92	10	-0,71	16,0	11,0
<b>Todas as Disciplinas</b>	<b>11,2</b>	<b>221</b>	<b>334</b>	<b>1,80</b>	-	-
<b>Esc. Sec./3 José Estevão</b>						
Português (639)	11,3	90	98	1,88	17,7	3,1
Matemática A (635)	15,2	120	47	-0,88	19,7	3,7
Biologia e Geologia (702)	13,5	20	63	0,15	19,7	7,8
Física e Química A (715)	11,6	57	61	1,82	20,0	3,2
<b>Todas as Disciplinas</b>	<b>12,6</b>	<b>53</b>	<b>269</b>	<b>0,98</b>	-	-
<b>Castelo de Paiva</b>						
<b>Esc. EB23/S de Castelo de Paiva</b>						
Português (639)	10,2	266	43	2,56	16,0	2,5
Matemática A (635)	12,2	433	31	-0,42	19,6	5,5
Biologia e Geologia (702)	9,4	458	62	3,28	16,2	4,0
Física e Química A (715)	7,2	487	63	5,20	17,0	2,7
Geografia A (719)	10,0	379	15	2,91	15,5	4,8
História A (623)	11,6	135	7	0,69	16,0	7,8
Mat. Ciê. Soc. (835)	6,6	335	10	4,93	11,8	1,0
<b>Todas as Disciplinas</b>	<b>9,3</b>	<b>545</b>	<b>231</b>	<b>3,14</b>	-	-
<b>Espinho</b>						
<b>Esc. Sec./3 Dr. Manuel Gomes de Almeida</b>						
Português (639)	10,9	141	156	3,12	18,5	3,1
Matemática A (635)	15,4	101	85	-1,80	19,9	5,0
Biologia e Geologia (702)	11,0	198	90	3,10	17,3	4,0
Física e Química A (715)	8,9	320	49	3,98	18,9	2,7
Geografia A (719)	9,9	393	38	3,09	16,1	4,3
História A (623)	11,0	190	30	2,08	16,0	5,8
Mat. Ciê. Soc. (835)	12,1	42	51	1,98	18,6	3,7
<b>Todas as Disciplinas</b>	<b>11,5</b>	<b>152</b>	<b>499</b>	<b>2,18</b>	-	-
<b>Esc. Sec./3 Dr. Manuel Laranjeira</b>						
Português (639)	10,8	149	102	3,00	18,0	1,7
Matemática A (635)	15,7	75	46	-1,22	19,6	5,8
Biologia e Geologia (702)	11,1	167	61	2,66	18,2	4,7
Física e Química A (715)	11,6	55	22	1,66	17,8	5,5
Geografia A (719)	13,5	23	21	-0,56	18,1	9,5
História A (623)	12,2	94	21	1,33	17,8	7,5
Economia A (712)	11,2	206	22	2,35	16,0	6,9
<b>Todas as Disciplinas</b>	<b>12,0</b>	<b>84</b>	<b>295</b>	<b>1,75</b>	-	-
<b>Estarreja</b>						
<b>Esc. Sec./3 de Estarreja</b>						
Português (639)	10,4	228	82	3,30	17,0	5,5
Matemática A (635)	14,7	164	60	-1,58	19,7	7,5
Biologia e Geologia (702)	9,9	389	69	4,09	17,5	4,2
Física e Química A (715)	8,3	397	64	4,83	17,1	2,0
Geografia A (719)	12,8	66	19	1,01	17,9	9,6

	Média	Ordem	N.º de Provas	Dif. Nota Int. e Exame	Nota máxima	Nota mínima
História A (623)	14,7	8	16	-2,23	19,0	9,6
Mat. Ciê. Soc. (835)	9,1	234	19	3,94	18,6	3,7
<b>Todas as Disciplinas</b>	<b>10,9</b>	<b>279</b>	<b>329</b>	<b>2,51</b>	-	-
<b>Feira</b>						
<b>Colégio Liceal de Santa Maria de Lamas</b>						
Português (639)	11,5	76	185	1,91	18,2	1,0
Matemática A (635)	15,1	128	125	-1,82	19,9	5,9
Biologia e Geologia (702)	11,3	138	151	1,60	19,0	5,5
Física e Química A (715)	8,6	356	68	3,34	17,6	3,2
Geografia A (719)	12,0	157	20	1,76	17,2	6,5
Economia A (712)	12,0	165	24	1,4	19,5	7,5
<b>Todas as Disciplinas</b>	<b>12,0</b>	<b>88</b>	<b>573</b>	<b>1,16</b>	-	-
<b>Esc. EB23/S D. Moisés Alves de Pinho</b>						
Português (639)	10,2	288	127	3,35	18,7	3,5
Matemática A (635)	11,1	476	87	1,76	19,8	2,6
Biologia e Geologia (702)	9,9	398	107	4,00	19,0	3,7
Física e Química A (715)	7,4	474	93	4,69	18,7	2,5
Geografia A (719)	11,4	234	36	1,47	17,1	5,6
História A (623)	11,3	158	17	1,56	18,0	5,7
Mat. Ciê. Soc. (835)	9,6	187	7	4,51	15,7	4,6
Economia A (712)	10,2	235	15	5,02	16,6	6,7
<b>Todas as Disciplinas</b>	<b>9,9</b>	<b>487</b>	<b>489</b>	<b>3,33</b>	-	-
<b>Esc. Sec./3 de Santa Maria da Feira</b>						
Português (639)	10,1	308	185	4,19	18,5	1,0
Matemática A (635)	15,4	94	97	-1,34	19,5	5,5
Biologia e Geologia (702)	10,6	277	83	3,11	18,0	4,6
Física e Química A (715)	9,6	235	119	3,08	18,9	2,8
Geografia A (719)	10,6	324	51	1,68	17,5	5,4
História A (623)	11,3	164	37	2,38	19,0	4,0
Mat. Ciê. Soc. (835)	11,0	88	42	2,35	17,3	3,9
<b>Todas as Disciplinas</b>	<b>11,1</b>	<b>243</b>	<b>614</b>	<b>2,51</b>	-	-



Ílhavo

### Esc. Sec./3 da Gafanha da Nazaré

Português (639)	11,1	111	55	1,83	16,8	4,5
Matemática A (635)	13,4	328	33	-0,69	19	



**Colégio Manuel Bernardes, Lisboa**  
 Não se tomam medidas de fundo ao sabor dos rankings, mas em função da análise dos problemas/situações vividos no colégio. Medidas como aulas de apoio ao secundário a todas as disciplinas, salas de estudo, reforço de componente curricular a disciplinas

nucleares, integração de novas tecnologias facilitadoras e motivantes da aprendizagem, promoção da formação de professores, estabilidade do quadro docente tornam-se em fatores facilitadores da aprendizagem e orientadores do percurso académico. Ao contrário do que é erroneamente aceite,

no colégio contempla-se a entrada a todo e qualquer aluno, sem seleções prévias.

**Hugo Quinta, director pedagógico**  
**Ranking 2008:** básico 34.º (3,92), secundário 15.º (13,82)  
**Ranking 2007:** básico 15.º (3,63); secundário 5.º (13,73)



	Média	Ordem	N.º de Provas	Dif. Nota Int. e Exame	Nota máxima	Nota mínima
<b>Esc. Sec./3 Júlio Dinis de Ovar</b>						
Português (639)	10.8	146	38	2.68	175	2.7
Matemática A (635)	13.8	261	34	-1.16	20.0	6.1
Biologia e Geologia (702)	10.9	209	34	3.92	17.2	6.7
Física e Química A (715)	9.2	282	34	3.92	17.5	3.4
Geografia A (719)	10.1	375	12	2.17	15.5	3.5
Mat. Ciê. Soc. (835)	10.3	144	13	2.57	16.1	6.2
<b>Todas as Disciplinas</b>	<b>11.0</b>	<b>253</b>	<b>165</b>	<b>2.35</b>	-	-
<b>São João da Madeira</b>						
<b>Centro de Educação Integral</b>						
Português (639)	10.0	321	16	5.36	13.5	6.5
Matemática A (635)	15.9	63	12	-1.76	19.5	8.5
Biologia e Geologia (702)	9.7	424	13	3.75	12.8	6.2
Física e Química A (715)	7.7	2	6.30	9.8	5.6	
História A (623)	8.8	2	7.20	9.8	7.8	
Mat. Ciê. Soc. (835)	11.5	2	8.00	12.8	10.2	
Economia A (712)	16.2	4	-0.7	18.0	14.5	
<b>Todas as Disciplinas</b>	<b>11.7</b>	<b>120</b>	<b>51</b>	<b>3.01</b>	-	-
<b>Esc. EB23/S Oliveira Júnior</b>						
Português (639)	9.9	357	119	3.85	18.6	1.3
Matemática A (635)	13.6	293	88	-0.66	20.0	3.7
Biologia e Geologia (702)	10.6	278	100	2.12	18.5	4.7
Física e Química A (715)	8.4	380	109	4.33	19.5	2.3
Geografia A (719)	11.5	215	61	2.27	18.6	4.3
História A (623)	12.4	82	17	0.12	19.4	6.8
Mat. Ciê. Soc. (835)	10.2	150	38	0.05	16.8	3.6
Economia A (712)	11.9	168	17	2.08	17.6	5.4
<b>Todas as Disciplinas</b>	<b>10.7</b>	<b>355</b>	<b>549</b>	<b>2.51</b>	-	-
<b>Esc. Sec./3 Dr. Serafim Leite</b>						
Português (639)	10.5	197	81	3.23	16.5	3.4
Matemática A (635)	16.2	46	53	-3.46	20.0	6.5
Biologia e Geologia (702)	10.8	227	49	1.74	18.5	5.0
Física e Química A (715)	9.4	266	37	3.30	17.5	4.0
Geografia A (719)	10.3	355	22	2.09	15.5	5.1
Economia A (712)	13.0	122	20	-0.45	20.0	5.8
<b>Todas as Disciplinas</b>	<b>11.7</b>	<b>119</b>	<b>262</b>	<b>1.23</b>	-	-
<b>Esc. Sec./3 João Silva Correia</b>						
Português (639)	10.4	222	55	4.18	17.7	3.5
Matemática A (635)	17.9	2	2.2	-3.11	20.0	14.0
Biologia e Geologia (702)	13.0	24	57	1.89	19.2	6.7
Física e Química A (715)	11.8	46	35	1.88	18.7	5.5
Geografia A (719)	10.6	322	28	1.68	15.2	4.3
História A (623)	12.0	106	20	3.02	19.6	5.5
Mat. Ciê. Soc. (835)	10.4	132	28	2.47	17.8	2.9
<b>Todas as Disciplinas</b>	<b>12.0</b>	<b>82</b>	<b>245</b>	<b>2.09</b>	-	-
<b>Sever do Vouga</b>						
<b>Esc. Sec./3 de Sever do Vouga</b>						
Português (639)	9.8	363	50	3.42	15.1	3.6
Matemática A (635)	13.0	364	35	-0.75	19.3	3.9
Biologia e Geologia (702)	11.6	110	36	2.99	18.2	5.1
Física e Química A (715)	10.3	153	35	2.97	17.5	4.2
Geografia A (719)	11.8	183	28	1.43	16.6	7.5
História A (623)	11.3	159	11	2.05	18.0	7.6
Mat. Ciê. Soc. (835)	10.6	121	27	2.18	17.2	6.5
<b>Todas as Disciplinas</b>	<b>11.1</b>	<b>241</b>	<b>222</b>	<b>2.15</b>	-	-
<b>Vagos</b>						
<b>Colégio Diocesano de Nossa Senhora da Apresentação</b>						
Português (639)	10.1	314	62	2.75	17.2	5.7
Matemática A (635)	12.9	375	45	0.58	19.6	3.1
Biologia e Geologia (702)	10.5	298	75	4.72	17.5	4.6
Física e Química A (715)	10.8	108	43	2.76	19.5	5.0
<b>Todas as Disciplinas</b>	<b>10.9</b>	<b>289</b>	<b>225</b>	<b>2.98</b>	-	-
<b>Esc. Sec./3 de Vagos</b>						
Português (639)	11.0	119	55	1.83	15.9	6.5
Matemática A (635)	13.8	265	36	-1.56	19.3	6.0
Biologia e Geologia (702)	9.6	434	25	2.99	15.2	6.4
Física e Química A (715)	8.4	383	17	4.47	19.5	3.2
Geografia A (719)	15.2	3	9	-0.80	18.0	9.9
História A (623)	12.9	48	11	0.31	19.4	5.4
Mat. Ciê. Soc. (835)	11.3	77	8	4.19	15.0	8.2
<b>Todas as Disciplinas</b>	<b>11.5</b>	<b>153</b>	<b>161</b>	<b>1.40</b>	-	-

	Média	Ordem	N.º de Provas	Dif. Nota Int. e Exame	Nota máxima	Nota mínima
<b>Vale de Cambra</b>						
<b>Esc. EB23/S de Vale de Cambra</b>						
Português (639)	10.1	300	103	4.75	18.6	1.8
Matemática A (635)	14.4	194	92	-0.76	20.0	3.8
Biologia e Geologia (702)	9.9	395	74	3.58	17.9	3.5
Física e Química A (715)	9.1	293	63	3.49	19.2	2.4
Geografia A (719)	12.7	75	26	0.03	17.7	8.0
História A (623)	12.3	5	1.74	19.0	7.7	
Mat. Ciê. Soc. (835)	13.1	16	10	-1.14	18.9	8.2
Economia A (712)	14.4	51	20	-1.01	19.0	9.0
<b>Todas as Disciplinas</b>	<b>11.4</b>	<b>172</b>	<b>393</b>	<b>2.30</b>	-	-
<b>Beja</b>						
<b>Aljustrel</b>						
<b>Esc. Sec./3 de Aljustrel</b>						
Português (639)	9.0	466	42	4.09	15.8	3.3
Matemática A (635)	10.4	502	26	1.56	19.1	2.2
Biologia e Geologia (702)	9.4	456	25	5.40	18.5	4.1
Física e Química A (715)	7.4	476	26	4.68	18.9	3.6
Geografia A (719)	9.6	402	15	3.91	14.3	6.0
História A (623)	7.8	371	9	5.24	13.9	2.4
Mat. Ciê. Soc. (835)	8.8	250	8	7.00	14.8	1.7
Economia A (712)	8.0	258	11	3.95	14.1	4.8
<b>Todas as Disciplinas</b>	<b>9.0</b>	<b>568</b>	<b>162</b>	<b>4.15</b>	-	-
<b>Almodôvar</b>						
<b>Esc. EB23/S Dr. João de Brito Camacho</b>						
Português (639)	8.6	497	16	4.94	15.5	4.2
Matemática A (635)	11.0	482	14	2.02	19.3	1.2
Biologia e Geologia (702)	10.3	327	19	4.02	14.2	5.2
Física e Química A (715)	8.3	402	15	4.35	16.8	1.8
<b>Todas as Disciplinas</b>	<b>9.6</b>	<b>521</b>	<b>64</b>	<b>3.89</b>	-	-
<b>Beja</b>						
<b>Esc. Sec./3 D. Manuel I</b>						
Português (639)	11.2	106	45	1.39	16.9	5.0
Matemática A (635)	15.5	85	32	-2.82	19.8	8.7
Biologia e Geologia (702)	10.9	214	60	1.82	18.5	4.6
Física e Química A (715)	7.7	453	66	4.76	17.1	1.8
Geografia A (719)	11.1	268	19	1.61	17.5	6.5
Economia A (712)	14.8	33	16	-1.14	19.0	9.8
<b>Todas as Disciplinas</b>	<b>11.0</b>	<b>275</b>	<b>238</b>	<b>1.71</b>	-	-
<b>Esc. Sec./3 Diogo de Gouveia</b>						
Português (639)	10.4	225	144	2.63	18.2	4.0
Matemática A (635)	16.5	29	74	-2.47	20.0	8.5
Biologia e Geologia (702)	11.3	149	49	2.05	19.5	4.8
Física e Química A (715)	10.1	180	47	2.66	18.1	4.8
Geografia A (719)	12.4	104	8	-1.25	14.7	7.5
História A (623)	10.5	228	27	1.64	16.0	5.4
Mat. Ciê. Soc. (835)	9.3	217	12	2.74	12.8	5.6
Economia A (712)	13.1	5	-0.11	18.0	7.5	
<b>Todas as Disciplinas</b>	<b>11.8</b>	<b>114</b>	<b>366</b>	<b>1.34</b>	-	-
<b>Castro Verde</b>						
<b>Esc. Sec./3 de Castro Verde</b>						
Português (639)	10.0	329	34	2.96	18.0	2.5
Matemática A (635)	14.5	191	30	-2.50	19.6	6.9
Biologia e Geologia (702)	9.7	432	22	2.75	14.7	4.9
Física e Química A (715)	9.8	221	22	3.18	18.3	4.2
Geografia A (719)	12.0	158	7	0.30	14.7	9.8
História A (623)	11.8	124	14	0.74	17.8	6.0
Mat. Ciê. Soc. (835)	11.0	6	0.35	15.7	9.5	
Economia A (712)	9.9	2	4.6	12.8	7.0	
<b>Todas as Disciplinas</b>	<b>11.2</b>	<b>216</b>	<b>137</b>	<b>1.31</b>	-	-
<b>Ferreira do Alentejo</b>						
<b>Esc. EB23/S José Gomes Ferreira</b>						
Português (639)	8.8	14	4.59	17.6	2.7	
Matemática A (635)	11.1	479	14	2.06	17.5	3.5
Biologia e Geologia (702)	9.8	7	2.63	17.4	7.1	
Física e Química A (715)	7.8	8	3.44	19.4	4.2	
<b>Todas as Disciplinas</b>	<b>9.5</b>	<b>524</b>	<b>43</b>	<b>3.23</b>	-	-
<b>Mértola</b>						
<b>Esc. EB23/S de S. Sebastião de Mértola</b>						
Português (639)	11.6	75	16	0.89	16.7	6.1
Matemática A (635)	15.2	127	13	-2.31	19.2	8.6
Biologia e Geologia (702)	9.9	6	3.13	15.0	5.7	
Física e Química A (715)	8.8	5	4.38	12.1	7.3	
Geografia A (719)	14.5	4	0.00	17.2	12.6	

	Média	Ordem	N.º de Provas	Dif. Nota Int. e Exame	Nota máxima	Nota mínima
Economia A (712)	10.5	4	5.03	14.2	7.2	
<b>Todas as Disciplinas</b>	<b>12.2</b>	<b>67</b>	<b>48</b>	<b>0.94</b>	-	-
<b>Moura</b>						
<b>Esc. Sec./3 de Moura</b>						
Português (639)	10.4	239	47	2.77	17.1	4.9
Matemática A (635)	15.9	69	23	-2.39	19.9	10.7
Biologia e Geologia (702)	10.3	332	39	3.15	16.8	5.2
Física e Química A (715)	10.8	110	22	3.35	19.3	4.0
Geografia A (719)	9.3	415	16	2.80	14.8	6.0
História A (623)	9.8	289	12	2.43	13.8	5.8
Mat. Ciê. Soc. (835)	8.1	289	11	4.42	14.5	4.6
Economia A (712)	11.1	212	12	3.18	16.3	7.0
<b>Todas as Disciplinas</b>	<b>10.9</b>	<b>297</b>	<b>182</b>	<b>2.38</b>	-	-
<b>Odemira</b>						
<b>Colégio de Nossa Senhora da Graça</b>						
Português (639)	11.5	12	1.57	15.5	6.6	
Matemática A (635)	14.3	207	18	-1.77	19.5	8.6
Biologia e Geologia (702)	9.7	426	30	4.37	16.1	5.7
Física e Química A (715)	8.0	428	29	4.39	14.6	3.2
<b>Todas as Disciplinas</b>	<b>10.3</b>	<b>417</b>	<b>89</b>	<b>2.76</b>	-	-
<b>Odemira</b>						
<b>Esc. Sec. Dr. Manuel Candeias Gonçalves</b>						
Português (639)	10.5	199	60	2.93	17.6	4.8
Matemática A (635)	12.8	384	37	0.74	20.0	3.5
Biologia e Geologia (702)	11.8	87	29	1.60	18.2	6.1
Física e Química A (715)	8.2	413	30			

# Secundário

## Ranking As 604 escolas do país ordenadas por distrito e concelho

	Média	Ordem	N.º de Provas	Dif. Nota Int. e Exame	Nota máxima	Nota mínima
Física e Química A (715)	10.2	165	71	3.89	18.7	3.2
Geografia A (719)	13.7	13	61	0.73	19.5	6.5
História A (623)	13.0	40	42	0.95	19.1	6.5
Mat. Cién. Soc. (835)	11.0	89	24	2.97	19.5	2.5
Economia A (712)	14.1	70	54	0.09	20.0	6.6
<b>Todas as Disciplinas</b>	<b>12.5</b>	<b>57</b>	<b>686</b>	<b>1.61</b>	<b>-</b>	<b>-</b>

<b>Esc. Sec./3 de Maximinos</b>						
Português (639)	11.2	105	73	1.50	17.5	5.6
Matemática A (635)	13.0	370	45	-0.42	18.8	4.6
Biologia e Geologia (702)	11.7	103	44	1.70	17.7	5.6
Física e Química A (715)	9.7	227	36	2.58	17.8	3.0
Geografia A (719)	12.2	137	13	3.07	16.7	6.5
História A (623)	10.9	196	21	1.06	19.0	5.5
Mat. Cién. Soc. (835)	10.9	98	10	3.57	18.3	4.0
<b>Todas as Disciplinas</b>	<b>11.4</b>	<b>173</b>	<b>242</b>	<b>1.47</b>	<b>-</b>	<b>-</b>

<b>Esc. Sec./3 Sá de Miranda</b>						
Português (639)	10.9	144	222	2.12	17.9	2.7
Matemática A (635)	13.1	357	146	-0.35	19.7	1.0
Biologia e Geologia (702)	10.3	328	158	3.85	19.0	2.2
Física e Química A (715)	8.0	429	158	4.76	19.5	1.3
Geografia A (719)	12.5	89	66	1.10	18.7	5.7
História A (623)	11.9	119	32	0.99	16.0	7.6
Mat. Cién. Soc. (835)	10.0	163	44	2.83	17.8	4.6
Economia A (712)	11.0	216	12	1.28	15.0	4.0
<b>Todas as Disciplinas</b>	<b>10.7</b>	<b>341</b>	<b>838</b>	<b>2.41</b>	<b>-</b>	<b>-</b>

<b>Externato Carvalho Araújo</b>						
Português (639)	10.9	140	98	3.64	18.5	5.1
Matemática A (635)	13.2	348	88	0.10	20.0	1.9
Biologia e Geologia (702)	10.3	338	61	4.19	17.9	4.3
Física e Química A (715)	9.0	316	55	5.27	19.5	2.2
Geografia A (719)	9.9	386	11	4.33	15.6	5.9
História A (623)	15.8	1	0.20	15.8	15.8	
Economia A (712)	13.6	5	2.62	16.9	11.7	
<b>Todas as Disciplinas</b>	<b>11.1</b>	<b>240</b>	<b>319</b>	<b>3.04</b>	<b>-</b>	<b>-</b>

<b>Externato Infante D. Henrique</b>						
Português (639)	10.8	162	86	1.77	18.7	2.7
Matemática A (635)	13.4	319	57	-0.98	19.6	3.9
Biologia e Geologia (702)	12.5	35	87	0.85	18.8	6.0
Física e Química A (715)	10.8	114	72	1.76	18.9	3.2
Geografia A (719)	12.2	138	20	3.50	18.5	6.9
História A (623)	10.6	224	19	1.74	18.8	4.4
Economia A (712)	11.5	188	17	2.24	17.0	6.7
<b>Todas as Disciplinas</b>	<b>11.7</b>	<b>128</b>	<b>358</b>	<b>1.22</b>	<b>-</b>	<b>-</b>

<b>Cabeceiras de Basto</b>						
<b>Externato de São Miguel de Refojos</b>						
Português (639)	8.8	479	102	4.11	15.5	1.3
Matemática A (635)	9.8	515	79	2.89	19.8	1.7
Biologia e Geologia (702)	9.6	437	117	3.89	18.7	3.5
Física e Química A (715)	7.9	438	58	3.92	17.2	3.7
Geografia A (719)	9.1	424	30	5.45	14.7	4.9
História A (623)	10.2	257	32	2.97	17.0	3.6
Mat. Cién. Soc. (835)	8.3	282	19	4.85	14.5	3.9
<b>Todas as Disciplinas</b>	<b>9.2</b>	<b>552</b>	<b>437</b>	<b>3.87</b>	<b>-</b>	<b>-</b>

<b>Celorico de Basto</b>						
<b>Esc. EB23/S de Celorico de Basto</b>						
Português (639)	10.3	255	55	1.78	17.8	4.0
Matemática A (635)	13.1	350	35	-1.21	19.7	4.5
Biologia e Geologia (702)	11.1	172	25	1.48	15.7	6.0
Física e Química A (715)	6.7	511	25	4.74	12.5	3.2
Geografia A (719)	8.2	449	11	4.36	12.6	4.5
História A (623)	12.8	60	11	-0.95	19.0	7.0
Mat. Cién. Soc. (835)	10.5	128	11	0.85	15.5	8.5
<b>Todas as Disciplinas</b>	<b>10.5</b>	<b>383</b>	<b>173</b>	<b>1.49</b>	<b>-</b>	<b>-</b>

<b>Esposende</b>						
<b>Esc. Sec./3 Henrique Medina</b>						
Português (639)	9.7	379	151	4.69	18.2	1.9
Matemática A (635)	13.6	286	75	-0.64	19.7	4.5
Biologia e Geologia (702)	11.0	202	104	2.83	19.5	4.4
Física e Química A (715)	8.6	366	37	2.95	19.9	3.8
Geografia A (719)	11.2	257	42	2.00	17.0	3.5
História A (623)	11.5	145	24	1.08	18.0	7.5
Mat. Cién. Soc. (835)	9.7	181	18	3.39	17.7	4.0
<b>Todas as Disciplinas</b>	<b>10.8</b>	<b>325</b>	<b>451</b>	<b>2.74</b>	<b>-</b>	<b>-</b>

<b>Fafe</b>						
<b>Esc. Sec./3 de Fafe</b>						
Português (639)	9.8	372	204	4.05	18.8	2.5
Matemática A (635)	12.4	419	149	0.45	19.9	1.5
Biologia e Geologia (702)	9.6	441	172	3.78	18.6	3.3
Física e Química A (715)	7.6	458	189	4.92	18.7	1.8
Geografia A (719)	11.1	263	69	2.89	17.2	4.0
História A (623)	9.5	310	48	2.63	16.3	5.1
Mat. Cién. Soc. (835)	8.6	259	39	3.39	16.9	3.2
Economia A (712)	13.3	109	13	1.67	17.4	7.3
<b>Todas as Disciplinas</b>	<b>9.8</b>	<b>495</b>	<b>883</b>	<b>3.34</b>	<b>-</b>	<b>-</b>

<b>Guimarães</b>						
<b>Esc. EB23/S Santos Simões</b>						
Português (639)	8.4	516	43	3.68	13.0	2.9
Matemática A (635)	11.9	445	16	-0.26	18.5	4.2
Biologia e Geologia (702)	7.7	535	13	5.00	14.8	4.1
Física e Química A (715)	5.9	527	20	5.76	10.1	3.5
Geografia A (719)	8.5	441	14	4.06	11.8	5.8
História A (623)	10.2	252	14	1.76	13.0	5.6
Mat. Cién. Soc. (835)	8.2	286	10	3.81	10.9	5.0
<b>Todas as Disciplinas</b>	<b>8.6</b>	<b>584</b>	<b>130</b>	<b>3.34</b>	<b>-</b>	<b>-</b>

<b>Esc. Sec./3 de Caldas das Taipas</b>						
Português (639)	11.2	100	107	2.94	17.5	2.4
Matemática A (635)	14.6	165	91	-1.69	19.8	2.8
Biologia e Geologia (702)	10.1	362	65	3.70	16.8	4.1
Física e Química A (715)	10.1	183	64	2.12	18.3	2.7
Geografia A (719)	9.5	406	44	4.75	16.7	4.3
História A (623)	11.2	171	22	1.95	18.0	3.6
Mat. Cién. Soc. (835)	10.9	100	25	3.20	16.7	5.5
Economia A (712)	11.9	169	13	0.64	17.6	6.8
<b>Todas as Disciplinas</b>	<b>11.4</b>	<b>168</b>	<b>431</b>	<b>1.98</b>	<b>-</b>	<b>-</b>

<b>Esc. Sec./3 Francisco de Holanda</b>						
Português (639)	10.7	164	278	2.35	18.0	4.0
Matemática A (635)	13.1	352	174	-0.31	19.9	2.5
Biologia e Geologia (702)	10.7	269	168	2.12	19.5	3.1
Física e Química A (715)	9.3	273	176	3.84	19.4	2.2
Geografia A (719)	12.6	87	62	1.85	18.5	6.3
História A (623)	14.8	3	33	-1.32	20.0	8.8
Mat. Cién. Soc. (835)	9.4	208	37	3.74	18.9	4.0
Economia A (712)	15.1	22	26	-2.37	19.1	9.8
<b>Todas as Disciplinas</b>	<b>11.2</b>	<b>211</b>	<b>954</b>	<b>1.87</b>	<b>-</b>	<b>-</b>

<b>Esc. Sec./3 Martins Sarmento</b>						
Português (639)	11.1	114	193	2.24	19.5	4.0
Matemática A (635)	14.7	159	101	-1.87	20.0	6.5
Biologia e Geologia (702)	10.2	341	133	3.18	18.7	3.2
Física e Química A (715)	9.2	290	99	3.74	20.0	1.2
Geografia A (719)	11.3	240	64	1.28	19.1	4.5
História A (623)	10.2	254	30	2.38	16.0	5.9
Mat. Cién. Soc. (835)	8.6	263	15	3.87	17.0	3.7
Economia A (712)	11.3	201	10	0.11	14.0	8.0
<b>Todas as Disciplinas</b>	<b>11.1</b>	<b>237</b>	<b>645</b>	<b>1.93</b>	<b>-</b>	<b>-</b>

<b>Instituto de SEZIM - Colégio de Guimarães</b>						
Português (639)	11.8	53	50	3.73	17.7	5.7
Matemática A (635)	13.5	312	37	0.61	20.0	5.2
Biologia e Geologia (702)	10.3	334	27	4.31	16.7	4.5
Física e Química A (715)	11.7	49	30	3.40	20.0	5.0
<b>Todas as Disciplinas</b>	<b>11.9</b>	<b>91</b>	<b>144</b>	<b>2.97</b>	<b>-</b>	<b>-</b>

<b>Póvoa de Lanhoso</b>						
<b>Esc. Sec./3 da Póvoa do Lanhoso</b>						
Português (639)	10.5	206	71	2.29	18.7	2.6
Matemática A (635)	14.1	229	42	-0.90	19.8	6.3
Biologia e Geologia (702)	10.4	319	69	2.54	17.9	4.6
Física e Química A (715)	8.2	417	43	3.48	15.7	2.5
Geografia A (719)	12.0	161	25	0.12	16.7	6.8
História A (623)	11.9	113	26	0.64	16.0	6.1
Mat. Cién. Soc. (835)	8.4	273	15	2.77	12.5	5.5
Economia A (712)	12.6	144	11	0.25	15.9	10.6
<b>Todas as Disciplinas</b>	<b>10.9</b>	<b>308</b>	<b>302</b>	<b>1.70</b>	<b>-</b>	<b>-</b>

<b>Terras do Bouro</b>						
<b>Esc. EB23/S de Rio Caldo</b>						
Português (639)	9.2	9	4.49	12.9	3.5	
Matemática A (635)	12.2	8	1.04	19.1	4.9	
Biologia e Geologia (702)	11.2	10	16.5	16.4	7.9	
Física e Química A (715)	6.6	9	6.56	9.8	3.7	

	Média	Ordem	N.º de Provas	Dif. Nota Int. e Exame	Nota máxima	Nota mínima
<b>Todas as Disciplinas</b>	<b>9.7</b>	<b>507</b>	<b>36</b>	<b>3.45</b>	<b>-</b>	<b>-</b>

<b>Esc. EB23/S Padre Martins Capela</b>						
Português (639)	10.1	13	3.82	15.0	6.5	
Matemática A (635)	11.1	481	11	1.67	19.9	3.6
Biologia e Geologia (702)	6.8	8	4.25	8.4	5.0	
Física e Química A (715)	10.6	5	3.40	16.7	5.5	
<b>Todas as Disciplinas</b>	<b>9.7</b>	<b>509</b>	<b>37</b>	<b>3.22</b>	<b>-</b>	<b>-</b>

<b>Vieira do Minho</b>						
<b>Esc. EB23/S Vieira de Araújo</b>						
Português (639)	9.5	419	39	4.59	15.6	

**Colégio Nossa Senhora do Rosário, Porto**  
As mudanças mais evidentes com a publicação dos rankings foram: a maior visibilidade que passou a existir em relação ao trabalho que realizámos e aos resultados que obtemos; maior atenção dada por todos aos resultados dos

exames, com o consequente aumento da pressão que cada docente e a escola no seu todo colocam e sentem sobre si para conseguir sempre melhores resultados no trabalho com os alunos, isto apesar de já antes da publicação dos rankings fazermos a recolha e reflexão partilhada

sobre os nossos resultados; reforço da auto-estima organizacional e regozijo de toda a comunidade educativa pelos bons resultados. **João Trigo, director Secundário:** 15.º em 2007 (12,65) e 5.º em 2008 (14,72) **Básico:** 7.º em 2007(3,72) e 20.º em 2008 (4,07)

	Média	Ordem	N.º de Provas	Dif. Nota Int. e Exame	Nota máxima	Nota mínima
Economia A (712)	12,7	139	12	-0,84	17,5	8,0
<b>Todas as Disciplinas</b>	<b>10,8</b>	<b>332</b>	<b>228</b>	<b>1,71</b>	<b>-</b>	<b>-</b>
<b>Miranda do Douro</b>						
<b>Esc. Sec./3 de Miranda do Douro</b>						
Português (639)	10,3	254	28	2,72	17,9	5,0
Matemática A (635)	13,6	295	17	-0,47	18,6	4,3
Biologia e Geologia (702)	10,8	246	31	2,15	16,5	3,6
Física e Química A (715)	8,3	395	35	4,21	15,9	2,0
Geografia A (719)	12,4	111	10	2,25	16,7	5,3
História A (623)	8,1	3	3	3,57	12,5	5,0
Mat. Cién Soc. (835)	10,9	103	10	1,43	18,6	5,9
<b>Todas as Disciplinas</b>	<b>10,4</b>	<b>390</b>	<b>134</b>	<b>2,46</b>	<b>-</b>	<b>-</b>
<b>Mirandela</b>						
<b>Esc. Sec./3 de Mirandela</b>						
Português (639)	10,8	155	110	2,30	18,8	2,3
Matemática A (635)	12,0	441	83	0,59	19,8	3,0
Biologia e Geologia (702)	10,7	271	91	2,60	19,5	4,0
Física e Química A (715)	10,3	157	64	2,85	20,0	2,3
Geografia A (719)	11,1	270	39	1,79	18,1	6,5
História A (623)	10,7	216	26	1,33	19,0	4,8
Mat. Cién Soc. (835)	8,7	256	17	4,69	16,8	4,8
Economia A (712)	14,2	60	7	-1,51	18,5	10,0
<b>Todas as Disciplinas</b>	<b>10,9</b>	<b>291</b>	<b>437</b>	<b>2,05</b>	<b>-</b>	<b>-</b>
<b>Externato Liceal Torre Dona Chama</b>						
Português (639)	9,0	463	27	2,03	13,7	4,5
Matemática A (635)	10,3	505	17	1,21	18,9	1,7
Biologia e Geologia (702)	11,2	9	1,80	16,7	5,8	
Física e Química A (715)	9,8	211	14	2,72	17,6	4,1
Geografia A (719)	9,0	427	8	1,82	15,9	5,0
Economia A (712)	10,5	227	7	1,26	14,1	6,9
<b>Todas as Disciplinas</b>	<b>9,8</b>	<b>498</b>	<b>82</b>	<b>1,87</b>	<b>-</b>	<b>-</b>
<b>Mogadouro</b>						
<b>Esc. Sec./3 de Mogadouro</b>						
Português (639)	7,5	533	54	5,41	14,7	1,9
Matemática A (635)	8,6	523	35	4,19	17,5	2,6
Biologia e Geologia (702)	9,5	449	37	3,28	16,7	5,1
Física e Química A (715)	7,5	465	31	5,82	13,2	2,4
Geografia A (719)	9,4	412	14	2,33	16,6	5,5
História A (623)	9,2	329	11	4,29	15,8	3,2
Mat. Cién Soc. (835)	9,6	190	10	3,08	17,5	3,2
Economia A (712)	6,1	2	4,9	6,1	6,1	
<b>Todas as Disciplinas</b>	<b>8,4</b>	<b>591</b>	<b>194</b>	<b>4,44</b>	<b>-</b>	<b>-</b>
<b>Torre de Moncorvo</b>						
<b>Esc. EB23/S Visconde de Vila Maior</b>						
Português (639)	9,9	354	19	3,81	16,7	3,9
Matemática A (635)	13,0	365	15	-0,10	18,1	5,5
Biologia e Geologia (702)	9,4	469	16	2,43	14,7	6,1
Física e Química A (715)	10,5	141	11	1,35	17,3	6,4
Geografia A (719)	9,5	409	13	2,01	15,5	6,0
História A (623)	10,7	5	2,46	13,6	5,8	
<b>Todas as Disciplinas</b>	<b>10,4</b>	<b>394</b>	<b>79</b>	<b>2,06</b>	<b>-</b>	<b>-</b>
<b>Vila Flor</b>						
<b>Esc. EB23/S de Vila Flor</b>						
Português (639)	12,2	11	2,25	17,8	6,5	
Matemática A (635)	16,2	7	-1,93	19,1	12,5	
Biologia e Geologia (702)	12,8	26	14	3,02	17,7	7,8
Física e Química A (715)	9,8	218	13	4,20	17,6	3,5
Geografia A (719)	10,3	358	13	2,72	17,2	5,5
<b>Todas as Disciplinas</b>	<b>11,9</b>	<b>103</b>	<b>58</b>	<b>2,47</b>	<b>-</b>	<b>-</b>
<b>Vinhais</b>						
<b>Esc. Sec./3 D. Afonso III</b>						
Português (639)	8,4	511	28	4,20	14,5	3,2
Matemática A (635)	9,8	9	1,62	18,6	4,6	
Biologia e Geologia (702)	8,1	530	34	3,36	13,7	4,1
Física e Química A (715)	6,6	513	21	4,72	12,5	3,9
Geografia A (719)	8,4	444	13	3,08	11,9	5,8
História A (623)	8,9	338	8	3,44	13,0	3,2
<b>Todas as Disciplinas</b>	<b>8,1</b>	<b>596</b>	<b>113</b>	<b>3,65</b>	<b>-</b>	<b>-</b>
<b>Castelo Branco</b>						
<b>Belmonte</b>						
<b>Esc. EB23/S Pedro Álvares Cabral</b>						
Português (639)	10,3	14	2,80	14,7	5,0	
Matemática A (635)	13,6	292	12	-1,02	19,5	4,6

	Média	Ordem	N.º de Provas	Dif. Nota Int. e Exame	Nota máxima	Nota mínima
Biologia e Geologia (702)	10,1	364	22	2,33	17,8	5,5
Física e Química A (715)	9,2	281	19	2,92	17,5	3,7
<b>Todas as Disciplinas</b>	<b>10,5</b>	<b>380</b>	<b>67</b>	<b>1,99</b>	<b>-</b>	<b>-</b>
<b>Esc. EB23/S de Alcains</b>						
Português (639)	10,1	301	19	3,06	14,0	5,5
Matemática A (635)	14,4	198	16	-1,81	19,1	9,7
Biologia e Geologia (702)	12,2	61	36	2,07	19,0	5,1
Física e Química A (715)	8,4	382	16	4,40	17,9	3,9
<b>Todas as Disciplinas</b>	<b>11,4</b>	<b>167</b>	<b>87</b>	<b>2,00</b>	<b>-</b>	<b>-</b>
<b>Castelo Branco</b>						
<b>Esc. Sec./3 Amato Lusitano</b>						
Português (639)	10,0	332	88	3,00	17,5	2,8
Matemática A (635)	13,7	273	52	-0,73	19,6	5,6
Biologia e Geologia (702)	10,1	354	84	2,65	18,5	4,0
Física e Química A (715)	8,6	364	103	3,95	18,9	2,2
Geografia A (719)	13,2	38	13	0,45	16,5	10,5
Economia A (712)	14,4	45	7	-3,41	17,0	12,5
<b>Todas as Disciplinas</b>	<b>10,4</b>	<b>408</b>	<b>347</b>	<b>2,41</b>	<b>-</b>	<b>-</b>
<b>Esc. Sec./3 Nuno Álvares</b>						
Português (639)	12,4	19	126	0,83	19,3	2,3
Matemática A (635)	15,6	84	90	-2,31	19,8	0,5
Biologia e Geologia (702)	11,9	81	50	2,51	18,0	5,2
Física e Química A (715)	12,1	32	87	0,99	20,0	4,7
Geografia A (719)	11,1	271	47	1,35	17,7	6,5
História A (623)	11,6	138	28	1,19	18,0	5,6
Mat. Cién Soc. (835)	9,7	184	42	3,45	17,9	3,8
<b>Todas as Disciplinas</b>	<b>12,4</b>	<b>58</b>	<b>470</b>	<b>0,75</b>	<b>-</b>	<b>-</b>
<b>Covilhã</b>						
<b>Esc. Sec./3 Campos de Melo</b>						
Português (639)	10,2	259	108	2,86	19,0	3,1
Matemática A (635)	14,3	205	60	-1,38	19,7	3,0
Biologia e Geologia (702)	11,2	164	63	2,44	18,5	4,1
Física e Química A (715)	9,9	201	69	2,75	18,9	2,7
Geografia A (719)	11,5	208	27	0,34	16,2	6,3
História A (623)	13,2	33	14	-0,30	18,0	8,6
Mat. Cién Soc. (835)	11,6	64	20	-0,18	19,2	6,6
Economia A (712)	11,6	180	13	0,62	15,8	6,9
<b>Todas as Disciplinas</b>	<b>11,3</b>	<b>190</b>	<b>374</b>	<b>1,55</b>	<b>-</b>	<b>-</b>
<b>Esc. Sec./3 Frei Heitor Pinto</b>						
Português (639)	9,3	437	48	4,16	15,5	3,9
Matemática A (635)	14,7	160	32	-1,70	19,5	5,7
Biologia e Geologia (702)	10,9	219	41	2,13	18,1	6,3
Física e Química A (715)	11,9	39	45	2,06	19,5	5,7
Geografia A (719)	11,0	279	20	0,80	17,0	7,6
Mat. Cién Soc. (835)	8,9	245	9	3,59	16,8	3,5
Economia A (712)	15,4	2	-0,4	19,0	11,8	
<b>Todas as Disciplinas</b>	<b>11,3</b>	<b>189</b>	<b>197</b>	<b>1,89</b>	<b>-</b>	<b>-</b>
<b>Esc. Sec./3 Quinta das Palmeiras</b>						
Português (639)	10,0	328	77	2,88	18,0	3,8
Matemática A (635)	13,6	288	61	-0,72	19,6	6,2
Biologia e Geologia (702)	10,8	237	62	3,37	17,6	3,1
Física e Química A (715)	10,3	155	53	3,35	18,8	4,2
Geografia A (719)	12,6	86	16	2,74	16,5	9,6
História A (623)	11,4	150	10	4,00	15,9	4,6
Mat. Cién Soc. (835)	9,6	194	9	5,20	14,8	3,6
Economia A (712)	11,1	210	13	3,06	17,0	6,1
<b>Todas as Disciplinas</b>	<b>11,2</b>	<b>230</b>	<b>301</b>	<b>2,44</b>	<b>-</b>	<b>-</b>
<b>Externato Nossa Senhora dos Remédios</b>						
Português (639)	10,9	132	31	1,72	17,6	5,9
Matemática A (635)	9,8	513	27	2,23	17,5	2,3
Biologia e Geologia (702)	12,3	49	14	0,66	16,5	6,3
Física e Química A (715)	7,2	495	18	5,34	14,9	2,8
Geografia A (719)	9,2	421	9	2,38	12,7	4,9
Economia A (712)	9,5	252	12	3,12	14,0	5,3
<b>Todas as Disciplinas</b>	<b>9,9</b>	<b>483</b>	<b>111</b>	<b>2,50</b>	<b>-</b>	<b>-</b>
<b>Esc. EB23/S de Padre António de Andrade</b>						
Português (639)	7,3	7	4,14	8,7	4,7	
Matemática A (635)	13,1	7	1,37	19,0	3,5	
Biologia e Geologia (702)	13,0	8	1,50	18,0	8,9	
Física e Química A (715)	12,2	29	12	-0,44	17,5	6,2
<b>Todas as Disciplinas</b>	<b>11,6</b>	<b>149</b>	<b>34</b>	<b>1,33</b>	<b>-</b>	<b>-</b>

	Média	Ordem	N.º de Provas	Dif. Nota Int. e Exame	Nota máxima	Nota mínima
Fundão						
<b>Esc. Sec./3 do Fundão</b>						
Português (639)	9,5	417	129	3,10	17,8	3,7
Matemática A (635)	13,2	342	66	-0,82	19,8	3,5
Biologia e Geologia (702)	10,3	325	64	2,96	16,5	5,3
Física e Química A (715)	10,2	172	84	1,73	19,4	2,7
Geografia A (719)	12,3	120	30	0,41	16,5	6,7
História A (623)	11,6	137	29	1,27	20,0	5,1
Mat. Cién Soc. (835)	12,3	37	15	0,72	17,3	6,5
Economia A (712)	14,2	63	11	-1,56	19,5	10,0
<b>Todas as Disciplinas</b>	<b>10,9</b>	<b>300</b>	<b>428</b>	<b>1,69</b>	<b>-</b>	<b>-</b>
<b>Externato Capitão Santiago de Carvalho</b>						
Português (639)	8,4	6	3,98	13,0	4,9	
Matemática A (635)	13,3	7	-2,33	15,2	11,5	
Biologia e Geologia (702)	9,8	7	1,20	13,6	4,9	
Física e Química A (715)	8,0	430	13	2,85	12,8	4,3
Mat. Cién Soc. (835)	15,0	1	-1,00	15,0	15,0	
<b>Todas as Disciplinas</b>	<b>9,7</b>	<b>508</b>	<b>34</b>	<b>1,53</b>	<b>-</b>	<b>-</b>
<b>Ídanha-a-Nova</b>						
<b>Esc. EB23/S José Silvestre Ribeiro</b>						
Português (639)	7,4	534	15	5,23	14,0	3,7
Matemática A (635)	11,4	9	0,89	17,5	5,8	
Biologia e Geologia (702)	9,7	433	13	4,65	15,7	4,9
Física e Química A (715)	8,2	403	16	4,56	17,6	2,7
Geografia A (719)	11,0	291	8	2,05	14,0	5,6
História A (623)	7,7	372				

# Secundário

## Ranking As 604 escolas do país ordenadas por distrito e concelho

	Média	Ordem	N.º de Provas	Dif. Nota Int. e Exame	Nota máxima	Nota mínima
Física e Química A (715)	7.3	6	3.72	10.8	4.2	
<b>Todas as Disciplinas</b>	11.7	127	52	1.86	-	-
<b>Colégio São Teotónio</b>						
Português (639)	10.6	192	24	2.83	16.8	6.9
Matemática A (635)	17.3	8	18	-3.43	19.9	10.8
Biologia e Geologia (702)	11.4	137	21	1.93	18.7	7.2
Física e Química A (715)	11.5	62	19	2.34	18.4	5.6
Geografia A (719)	11.6	201	12	1.68	16.5	7.8
História A (623)	17.6	2	-4.60	19.0	16.2	
Economia A (712)	17.6	4	-5.82	18.5	15.7	
<b>Todas as Disciplinas</b>	12.7	47	100	0.79	-	-
<b>Cooperativa de Ensino de Coimbra</b>						
Português (639)	10.5	11	2.31	14.5	5.0	
Matemática A (635)	13.1	10	-0.37	16.5	7.3	
<b>Todas as Disciplinas</b>	11.7	123	21	1.03	-	-
<b>Esc. Sec. Avelar Brotero</b>						
Português (639)	10.6	184	200	2.94	18.9	2.8
Matemática A (635)	15.0	141	117	-2.01	20.0	1.5
Biologia e Geologia (702)	11.1	174	127	2.04	18.5	2.8
Física e Química A (715)	10.1	175	124	2.37	19.6	3.5
Geografia A (719)	12.1	144	18	0.98	17.7	7.8
Economia A (712)	11.5	186	19	-0.13	16.2	7.3
<b>Todas as Disciplinas</b>	11.5	151	605	1.52	-	-
<b>Esc. Sec. de D. Duarte</b>						
Português (639)	12.5	15	67	0.32	18.6	4.2
Matemática A (635)	16.3	39	44	-3.10	20.0	9.5
Biologia e Geologia (702)	10.6	280	57	1.92	20.0	5.0
Física e Química A (715)	8.8	329	63	2.52	18.6	3.5
Geografia A (719)	10.5	339	31	3.02	15.7	5.0
História A (623)	12.0	111	16	0.48	17.2	7.5
Mat. Ciê. Soc. (835)	8.9	243	29	3.65	17.6	4.0
<b>Todas as Disciplinas</b>	11.4	182	307	1.18	-	-
<b>Esc. Sec. de Jaime Cortesão</b>						
Português (639)	10.6	187	71	1.36	18.5	5.6
Matemática A (635)	13.7	281	54	-1.53	19.3	6.6
Biologia e Geologia (702)	10.5	301	44	1.86	19.0	4.4
Física e Química A (715)	9.6	236	45	2.80	18.6	3.7
Geografia A (719)	11.6	198	19	1.59	18.2	5.0
História A (623)	7.6	375	30	5.39	14.5	2.4
Mat. Ciê. Soc. (835)	9.6	188	23	3.29	18.1	4.9
Economia A (712)	12.3	154	10	0.91	15.3	9.0
<b>Todas as Disciplinas</b>	10.7	342	296	1.68	-	-
<b>Esc. Sec. Infanta D. Maria</b>						
Português (639)	12.2	24	158	1.85	18.6	3.9
Matemática A (635)	17.2	12	105	-2.39	20.0	6.5
Biologia e Geologia (702)	12.4	38	80	3.05	19.0	4.6
Física e Química A (715)	13.3	15	108	1.61	20.0	3.2
Geografia A (719)	12.6	82	42	0.55	18.2	6.5
História A (623)	14.7	7	29	-0.03	19.0	9.5
Mat. Ciê. Soc. (835)	13.7	6	22	0.50	19.0	5.5
Economia A (712)	15.1	21	25	-1.23	19.0	9.5
<b>Todas as Disciplinas</b>	13.7	19	569	0.81	-	-
<b>Esc. Sec. José Falcão</b>						
Português (639)	12.3	20	92	1.57	19.2	4.2
Matemática A (635)	16.8	21	73	-2.45	20.0	8.1
Biologia e Geologia (702)	12.4	41	70	1.78	19.2	5.9
Física e Química A (715)	12.7	21	88	1.34	20.0	3.7
Geografia A (719)	11.6	194	20	2.46	16.6	4.8
Mat. Ciê. Soc. (835)	12.2	40	14	0.84	18.5	5.7
<b>Todas as Disciplinas</b>	13.3	27	357	0.75	-	-
<b>Esc. Sec./3 D. Dinis</b>						
Português (639)	10.4	226	27	3.65	17.2	3.5
Matemática A (635)	13.5	313	21	-0.70	18.5	3.3
Biologia e Geologia (702)	8.6	509	37	4.25	15.1	5.0
Física e Química A (715)	8.4	390	29	3.54	17.7	2.7
<b>Todas as Disciplinas</b>	9.9	490	114	3.01	-	-
<b>Esc. Sec./3 da Quinta das Flores</b>						
Português (639)	11.3	94	101	1.15	18.0	5.6
Matemática A (635)	13.9	248	68	-0.99	19.6	4.4
Biologia e Geologia (702)	10.2	345	51	2.91	17.9	4.2
Física e Química A (715)	9.9	204	47	2.30	17.1	3.2
Geografia A (719)	10.7	316	54	2.27	16.8	4.0

	Média	Ordem	N.º de Provas	Dif. Nota Int. e Exame	Nota máxima	Nota mínima
História A (623)	13.7	22	22	-0.07	19.6	8.7
Mat. Ciê. Soc. (835)	10.0	167	34	3.06	19.6	2.0
Economia A (712)	11.2	207	14	1.14	16.6	6.5
<b>Todas as Disciplinas</b>	11.4	176	391	1.40	-	-
<b>Instituto de Almaguês</b>						
Português (639)	9.8	367	18	2.44	14.5	4.7
Matemática A (635)	11.3	469	18	0.26	18.5	4.7
Biologia e Geologia (702)	9.1	482	13	3.59	15.5	5.0
Física e Química A (715)	9.1	295	12	2.39	13.5	3.6
<b>Todas as Disciplinas</b>	10.0	480	61	2.03	-	-
<b>Instituto Educativo de Souselas - INEDS</b>						
Português (639)	10.9	145	26	2.95	18.5	3.5
Matemática A (635)	15.0	138	18	-1.47	18.5	9.5
Biologia e Geologia (702)	10.2	346	18	3.69	17.2	5.4
Física e Química A (715)	5.8	8	5.90	13.1	3.7	
<b>Todas as Disciplinas</b>	11.2	229	70	2.34	-	-
<b>Instituto Missionário do Sagrado Coração</b>						
Português (639)	8.6	6	2.58	12.5	5.5	
Geografia A (719)	14.0	6	-0.30	17.2	10.0	
História A (623)	16.0	6	-3.97	19.2	11.5	
<b>Todas as Disciplinas</b>	12.8	40	18	-0.56	-	-



	Média	Ordem	N.º de Provas	Dif. Nota Int. e Exame	Nota máxima	Nota mínima
Condeixa-a-Nova						
<b>Esc. Sec./3 Fernando Namora</b>						
Português (639)	12.1	30	40	0.99	19.0	6.1
Matemática A (635)	13.5	30	27	-1.18	18.8	8.1
Biologia e Geologia (702)	8.7	504	48	3.76	14.6	4.0
Física e Química A (715)	7.8	442	32	3.61	15.1	3.5
Geografia A (719)	10.3	359	16	1.53	14.0	6.5
História A (623)	8.5	359	8	4.29	14.6	4.0
Mat. Ciê. Soc. (835)	9.5	198	15	2.56	15.5	5.6
<b>Todas as Disciplinas</b>	10.2	449	186	2.16	-	-
<b>Figueira da Foz</b>						
<b>Esc. Sec. Dr. Bernardino Machado</b>						
Português (639)	8.1	522	56	5.11	13.5	4.5
Matemática A (635)	15.6	77	18	-2.42	19.5	11.5
Biologia e Geologia (702)	8.8	497	34	3.81	15.5	4.2
Física e Química A (715)	8.8	333	23	3.43	14.0	3.0
Geografia A (719)	7.7	454	13	4.93	14.6	3.5
História A (623)	8.4	361	20	3.52	14.1	2.8
Mat. Ciê. Soc. (835)	10.0	165	11	1.79	15.9	5.2
<b>Todas as Disciplinas</b>	9.3	549	175	3.46	-	-
<b>Esc. Sec./3 de Cristina Torres</b>						
Português (639)	10.2	286	87	3.37	17.7	4.8
Matemática A (635)	14.9	143	57	-1.90	20.0	2.1
Biologia e Geologia (702)	10.0	382	58	3.62	18.2	4.2
Física e Química A (715)	10.1	178	57	2.94	17.5	2.6
Geografia A (719)	13.6	19	15	1.17	17.6	9.1
Economia A (712)	14.1	69	11	-0.34	18.5	7.5
<b>Todas as Disciplinas</b>	11.4	175	285	2.02	-	-
<b>Esc. Sec./3 Dr. Joaquim de Carvalho</b>						
Português (639)	11.5	78	162	2.22	19.3	1.0
Matemática A (635)	15.3	110	103	-1.10	19.8	6.8
Biologia e Geologia (702)	11.5	118	104	1.94	19.5	3.5
Física e Química A (715)	11.6	56	93	1.80	19.0	4.3
Geografia A (719)	11.1	260	20	2.36	16.2	6.5
História A (623)	12.6	75	26	-0.07	18.4	4.0

	Média	Ordem	N.º de Provas	Dif. Nota Int. e Exame	Nota máxima	Nota mínima
Mat. Ciê. Soc. (835)	11.9	50	18	1.62	16.1	4.1
Economia A (712)	11.9	171	19	1.75	18.3	6.7
<b>Todas as Disciplinas</b>	12.3	63	545	1.33	-	-
<b>Lousã</b>						
<b>Esc. Sec./3 da Lousã</b>						
Português (639)	11.9	52	65	1.27	18.1	5.5
Matemática A (635)	14.7	162	33	-1.70	19.9	7.8
Biologia e Geologia (702)	10.8	222	41	1.84	19.2	5.0
Física e Química A (715)	11.0	91	48	1.76	18.6	4.1
Geografia A (719)	11.9	170	11	-0.05	16.9	3.8
História A (623)	11.4	147	26	0.50	17.8	5.5
Mat. Ciê. Soc. (835)	10.0	169	11	2.77	16.0	5.6
<b>Todas as Disciplinas</b>	11.8	116	235	0.98	-	-
<b>Mira</b>						
<b>Esc. Sec./3 Dr.ª Maria Cândida</b>						
Português (639)	10.8	160	60	2.69	18.5	2.1
Matemática A (635)	15.1	133	39	-2.21	19.9	5.5
Biologia e Geologia (702)	11.5	122	44	2.88	18.5	3.7
Física e Química A (715)	8.8	341	40	4.02	17.5	2.8
Geografia A (719)	13.2	43	12	-0.95	18.9	7.9
História A (623)	7.4	376	15	4.85	18.8	2.6
Mat. Ciê. Soc. (835)	8.7	258	18	3.32	13.6	5.1
<b>Todas as Disciplinas</b>	11.0	249	228	2.12	-	-
<b>Miranda do Corvo</b>						
<b>Esc. EB23/S José Falcão</b>						
Português (639)	10.2	260	30	2.55	16.5	4.8
Matemática A (635)	11.9	443	28	0.73	19.1	3.1
Biologia e Geologia (702)	10.3	322	21	1.90	15.9	5.5
Física e Química A (715)	10.0	195	21	2.47	16.8	4.2
Geografia A (719)	9.3	414	17	5.19	13.7	4.0
História A (623)	11.7	6	0.95	14.6	9.7	
Mat. Ciê. Soc. (835)	10.8	107	16	3.77	15.2	6.0
<b>Todas as Disciplinas</b>	10.6	370	139	2.47	-	-
<b>Montemor-o-Velho</b>						
<b>Esc. Sec. de Montemor-o-Velho</b>						
Português (639)	11.4	87	59	2.15	18.7	4.1
Matemática A (635)	15.3	105	38	-2.77	19.5	8.7
Biologia e Geologia (702)	10.8	229	55	2.14	16.9	5.0
Física e Química A (715)	9.0	310	58	4.12	16.7	3.2
Geografia A (719)	12.3	118	14	0.92	18.1	7.1
<b>Todas as Disciplinas</b>	11.3	186	224	1.75	-	-
<b>Oliveira do Hospital</b>						
<b>Esc. Sec./3 de Oliveira do Hospital</b>						
Português (639)	9.4	434	105	2.94	18.0	3.7
Matemática A (635)	14.4	202	47			



**Escola Básica 2.º e 3.º ciclos Dr. Bento da Cruz, Montalegre**

Com a classificação dos rankings mudou sobretudo a atitude dos professores em relação à escola e aos alunos. Os professores sentem-se agora mais responsabilizados

pelos resultados escolares dos alunos e já tomaram consciência de que é preciso melhorar. Ao mesmo tempo sentem-se preocupados sobre o que a sociedade pode pensar a seu respeito.

**João Serreira, presidente do conselho**



**executivo**

**Ranking 2008:** básico 939.º(2,84), secundário 462.º (10,08); **Ranking 2007:** básico 1056.º (2,41), secundário 578.º (7,52)

	Média	Ordem	N.º de Provas	Dif. Nota Int. e Exame	Nota máxima	Nota mínima
<b>Montemor-o-Novo</b>						
<b>Esc. Sec./3 de Montemor-o-Novo</b>						
Português (639)	9.8	377	57	3.46	17.7	2.6
Matemática A (635)	14.5	181	22	-1.71	19.4	7.4
Biologia e Geologia (702)	9.8	414	30	2.43	15.4	1.6
Física e Química A (715)	10.5	137	31	1.98	18.1	1.2
Geografia A (719)	12.2	131	16	0.37	17.5	5.7
História A (623)	11.0	193	22	0.80	17.0	5.0
Mat. Ciê. Soc. (835)	8.1	290	13	5.03	16.5	4.1
Economia A (712)	14.1	2	-3.1	14.3	13.9	-
<b>Todas as Disciplinas</b>	<b>10.7</b>	<b>349</b>	<b>193</b>	<b>1.95</b>	<b>-</b>	<b>-</b>
<b>Mora</b>						
<b>Esc. EB23/S de Mora</b>						
Português (639)	10.1	292	18	1.70	13.8	5.9
Matemática A (635)	9.6	9	1.81	14.8	6.6	-
Biologia e Geologia (702)	10.3	333	12	2.97	17.4	5.0
Física e Química A (715)	7.2	488	14	4.56	17.0	3.6
História A (623)	8.8	343	13	4.28	12.7	2.1
<b>Todas as Disciplinas</b>	<b>9.2</b>	<b>550</b>	<b>66</b>	<b>3.06</b>	<b>-</b>	<b>-</b>
<b>Redondo</b>						
<b>Esc. EB23/S Hermâni Cidade</b>						
Português (639)	9.3	11	2.41	11.7	6.5	-
Matemática A (635)	11.3	472	11	1.29	17.5	4.8
Biologia e Geologia (702)	13.5	19	1.7	0.28	18.2	7.7
Física e Química A (715)	8.5	10	4.06	13.5	4.0	-
<b>Todas as Disciplinas</b>	<b>11.0</b>	<b>256</b>	<b>49</b>	<b>1.76</b>	<b>-</b>	<b>-</b>
<b>Reguengos de Monsaraz</b>						
<b>Esc. Sec./3 Conde de Monsaraz</b>						
Português (639)	10.3	244	53	2.08	16.6	5.5
Matemática A (635)	10.4	504	34	2.41	19.2	1.5
Biologia e Geologia (702)	9.8	407	50	3.38	17.0	4.5
Física e Química A (715)	7.8	444	43	5.23	18.2	2.7
Geografia A (719)	9.9	391	20	3.70	14.2	5.8
História A (623)	11.0	194	11	0.21	17.0	6.9
Economia A (712)	12.2	160	9	0.83	17.3	7.0
<b>Todas as Disciplinas</b>	<b>9.8</b>	<b>497</b>	<b>220</b>	<b>3.05</b>	<b>-</b>	<b>-</b>
<b>Vendas Novas</b>						
<b>Esc. Sec./3 de Vendas Novas</b>						
Português (639)	9.3	440	51	4.21	17.0	3.3
Matemática A (635)	14.7	161	35	-1.88	19.5	3.5
Biologia e Geologia (702)	9.8	413	47	3.31	17.0	4.8
Física e Química A (715)	7.5	468	38	4.29	17.5	3.2
Geografia A (719)	10.6	323	13	2.35	16.6	4.0
História A (623)	11.6	139	16	1.51	16.1	6.0
Mat. Ciê. Soc. (835)	9.1	231	12	3.05	13.8	6.0
<b>Todas as Disciplinas</b>	<b>10.2</b>	<b>442</b>	<b>212</b>	<b>2.64</b>	<b>-</b>	<b>-</b>
<b>Viana do Alentejo</b>						
<b>Esc. EB23/S Dr. Isidoro de Sousa</b>						
Português (639)	8.8	480	26	3.66	18.5	2.1
Matemática A (635)	12.0	442	21	0.57	18.0	2.5
Biologia e Geologia (702)	8.2	525	21	4.31	18.0	3.7
Física e Química A (715)	5.9	526	27	6.10	17.9	0.8
Geografia A (719)	8.5	3	3.50	13.2	4.6	-
História A (623)	4.8	4	6.48	5.9	3.7	-
Mat. Ciê. Soc. (835)	6.4	4	3.82	8.5	4.9	-
<b>Todas as Disciplinas</b>	<b>8.3</b>	<b>593</b>	<b>106</b>	<b>3.91</b>	<b>-</b>	<b>-</b>
<b>Vila Viçosa</b>						
<b>Esc. Sec./3 Púbia Hortênsia de Castro</b>						
Português (639)	9.1	462	75	3.74	16.6	2.8
Matemática A (635)	10.7	495	61	2.01	19.5	2.6
Biologia e Geologia (702)	10.7	266	67	3.31	18.5	2.7
Física e Química A (715)	7.7	454	49	4.92	17.6	1.3
Geografia A (719)	8.2	448	29	4.84	14.1	3.0
História A (623)	12.7	63	13	0.58	17.3	6.3
Mat. Ciê. Soc. (835)	5.8	341	27	7.46	13.6	1.7
<b>Todas as Disciplinas</b>	<b>9.3</b>	<b>546</b>	<b>321</b>	<b>3.79</b>	<b>-</b>	<b>-</b>
<b>Faro</b>						
<b>Albufeira</b>						
<b>Esc. Sec. de Albufeira</b>						
Português (639)	9.8	365	129	2.74	19.0	2.3
Matemática A (635)	13.6	285	63	-1.36	19.5	4.9
Biologia e Geologia (702)	10.1	369	86	2.95	18.9	4.6
Física e Química A (715)	9.1	296	75	2.60	19.0	2.5
Geografia A (719)	11.8	179	52	1.39	19.0	3.5

	Média	Ordem	N.º de Provas	Dif. Nota Int. e Exame	Nota máxima	Nota mínima
<b>História A (623)</b>						
	12.4	83	22	-0.35	19.2	5.8
<b>Mat. Ciê. Soc. (835)</b>						
	11.6	65	39	2.99	19.8	3.6
<b>Economia A (712)</b>						
	12.8	132	20	1.42	18.5	8.0
<b>Todas as Disciplinas</b>	<b>10.8</b>	<b>316</b>	<b>486</b>	<b>1.90</b>	<b>-</b>	<b>-</b>
<b>Faro</b>						
<b>Esc. Sec. de Pinheiro e Rosa</b>						
Português (639)	10.8	159	113	1.58	17.9	4.3
Matemática A (635)	14.2	219	85	-1.71	19.9	5.7
Biologia e Geologia (702)	10.7	270	91	2.43	18.3	4.0
Física e Química A (715)	8.8	334	83	4.06	19.2	2.7
Geografia A (719)	9.9	394	41	3.51	16.1	5.1
História A (623)	11.7	128	28	0.54	19.0	4.6
Mat. Ciê. Soc. (835)	10.2	149	24	3.18	18.9	4.5
<b>Todas as Disciplinas</b>	<b>11.0</b>	<b>268</b>	<b>465</b>	<b>1.78</b>	<b>-</b>	<b>-</b>
<b>Esc. Sec. João de Deus</b>						
Português (639)	10.7	169	139	3.78	18.5	4.1
Matemática A (635)	12.5	414	103	0.70	19.7	2.1
Biologia e Geologia (702)	11.8	97	98	2.52	18.7	3.6
Física e Química A (715)	10.7	116	87	2.56	19.5	3.7
Geografia A (719)	10.4	350	48	2.96	17.8	4.5
História A (623)	11.9	116	28	1.07	19.6	5.2
Mat. Ciê. Soc. (835)	9.3	220	31	6.01	18.3	3.8
Economia A (712)	11.7	176	25	2.12	18.0	6.5
<b>Todas as Disciplinas</b>	<b>11.2</b>	<b>215</b>	<b>559</b>	<b>2.64</b>	<b>-</b>	<b>-</b>
<b>Esc. Sec. Tomás Cabreira</b>						
Português (639)	9.4	426	50	3.26	15.5	3.8
Matemática A (635)	11.4	466	27	1.03	17.5	4.7
Biologia e Geologia (702)	10.4	309	19	2.78	14.5	5.8
Física e Química A (715)	11.4	69	12	2.04	15.8	7.2
Geografia A (719)	10.1	377	9	2.93	13.5	4.5
Economia A (712)	10.2	234	9	2.44	14.5	6.0
<b>Todas as Disciplinas</b>	<b>10.3</b>	<b>428</b>	<b>126</b>	<b>2.64</b>	<b>-</b>	<b>-</b>
<b>Lagoa</b>						
<b>Esc. Internacional do Algarve</b>						
Português (639)	9.4	14	4.51	14.6	5.7	-
Matemática A (635)	17.1	6	-2.97	18.2	16.3	-
Biologia e Geologia (702)	10.4	7	5.00	15.1	7.0	-
Física e Química A (715)	5.1	3	5.60	6.7	2.8	-
Geografia A (719)	12.7	78	7	1.63	14.8	11.5
História A (623)	11.4	1	4.60	11.4	11.4	-
Economia A (712)	10.2	3	6.1	10.6	9.6	-
<b>Todas as Disciplinas</b>	<b>11.1</b>	<b>247</b>	<b>41</b>	<b>3.12</b>	<b>-</b>	<b>-</b>
<b>Esc. Sec./3 Padre Ant.º Martins Oliveira</b>						
Português (639)	9.8	360	32	2.55	16.1	3.2
Matemática A (635)	11.0	483	26	1.27	18.9	2.5
Biologia e Geologia (702)	9.9	390	12	3.40	16.2	4.1
Física e Química A (715)	11.2	77	14	1.21	17.5	5.6
Geografia A (719)	9.3	3	6.00	11.7	8.1	-
História A (623)	13.4	27	15	-1.01	18.7	9.9
<b>Todas as Disciplinas</b>	<b>10.9</b>	<b>309</b>	<b>102</b>	<b>1.72</b>	<b>-</b>	<b>-</b>
<b>Lagos</b>						
<b>Esc. Sec. Júlio Dantas</b>						
Português (639)	9.5	409	72	3.36	16.7	3.9
Matemática A (635)	16.8	23	35	-3.40	20.0	11.6
Biologia e Geologia (702)	10.8	238	36	3.09	16.7	6.3
Física e Química A (715)	10.8	106	72	3.15	18.9	3.7
Geografia A (719)	11.9	171	16	1.82	16.7	6.6
Economia A (712)	13.9	76	13	0.05	17.7	9.5
<b>Todas as Disciplinas</b>	<b>11.5</b>	<b>156</b>	<b>244</b>	<b>2.00</b>	<b>-</b>	<b>-</b>
<b>Esc. Sec./3 Gil Eanes</b>						
Português (639)	9.4	435	42	2.84	16.7	3.2
Matemática A (635)	13.9	8	-1.41	17.5	9.7	-
Biologia e Geologia (702)	8.7	506	28	7.23	13.7	3.8
Física e Química A (715)	7.4	479	33	6.18	14.5	2.7
Geografia A (719)	12.6	85	19	0.16	18.6	6.8
História A (623)	9.8	294	24	3.64	17.0	3.5
Mat. Ciê. Soc. (835)	12.8	25	17	0.45	18.5	8.2
Economia A (712)	12.8	134	7	3.09	19.5	9.5
<b>Todas as Disciplinas</b>	<b>10.0</b>	<b>479</b>	<b>178</b>	<b>3.56</b>	<b>-</b>	<b>-</b>
<b>Loulé</b>						
<b>Colégio Internacional de Vilamoura</b>						
Português (639)	9.7	9	4.87	14.0	5.6	-
Matemática A (635)	15.7	5	-0.92	18.2	13.7	-

	Média	Ordem	N.º de Provas	Dif. Nota Int. e Exame	Nota máxima	Nota mínima
<b>Biologia e Geologia (702)</b>						
	12.3	7	1.11	14.7	6.4	-
<b>Física e Química A (715)</b>						
	12.2	3	0.50	14.6	10.7	-
<b>Geografia A (719)</b>						
	14.0	2	0.05	14.1	13.8	-
<b>Economia A (712)</b>						
	13.7	5	1.7	16.0	11.5	-
<b>Todas as Disciplinas</b>	<b>12.4</b>	<b>59</b>	<b>31</b>	<b>1.84</b>	<b>-</b>	<b>-</b>
<b>Esc. Sec. de Loulé</b>						
Português (639)	8.6	495	152	5.13	16.9	3.2
Matemática A (635)	15.2	124	77	-2.76	19.9	3.6
Biologia e Geologia (702)	11.4	129	65	2.03	18.5	6.1
Física e Química A (715)	9.1	298	51	3.39	15.9	3.0
Geografia A (719)	10.6	332	65	2.95	17.0	3.7
História A (623)	10.9	197	33	1.56	18.0	6.0
Mat. Ciê. Soc. (835)	10.0	166	45	2.94	18.6	2.8
Economia A (712)	13.1	118	23	0.65	19.0	7.7
<b>Todas as Disciplinas</b>	<b>10.7</b>	<b>340</b>	<b>511</b>	<b>2.47</b>	<b>-</b>	<b>-</b>
<b>Esc. Sec./3 da Dr.ª Laura Ayres - Quarteira</b>						
Português (639)	8.8	482	80	3.98	15.8	1.6
Matemática A (635)	10.8	492	56	2.08	19.2	1.1
Biologia e Geologia (702)	9.5	453	43			

# Ranking As 604 escolas do país ordenadas por distrito e concelho

	Média	Ordem	N.º de Provas	Dif. Nota Int. e Exame	Nota máxima	Nota mínima
Economia A (712)	9.8	241	12	2.68	13.7	6.9
<b>Todas as Disciplinas</b>	10.2	441	92	2.17	-	-
<b>Gouveia</b>						
<b>Esc. Sec./3 de Gouveia</b>						
Português (639)	10.3	246	70	2.39	17.8	3.8
Matemática A (635)	14.0	239	36	-0.97	19.5	7.7
Biologia e Geologia (702)	10.9	204	47	2.26	19.0	5.4
Física e Química A (715)	7.4	481	30	3.66	20.0	2.9
Geografia A (719)	11.0	281	24	1.45	18.7	6.9
História A (623)	8.2	364	26	3.84	13.0	1.8
Mat. Ciê. Soc. (835)	9.3	216	27	3.24	18.6	0.9
<b>Todas as Disciplinas</b>	10.4	410	260	2.20	-	-
<b>Guarda</b>						
<b>Esc. Sec./3 Afonso de Albuquerque</b>						
Português (639)	11.3	93	120	2.43	19.3	3.8
Matemática A (635)	13.8	266	87	-0.31	20.0	5.5
Biologia e Geologia (702)	11.7	102	71	1.50	19.0	3.7
Física e Química A (715)	9.6	229	55	3.56	19.1	2.7
Geografia A (719)	11.8	175	21	0.17	16.7	7.5
História A (623)	12.9	47	17	-0.36	19.0	8.1
Mat. Ciê. Soc. (835)	8.1	291	21	5.12	14.5	4.0
<b>Todas as Disciplinas</b>	11.6	142	392	1.72	-	-
<b>Esc. Sec./3 da Sé</b>						
Português (639)	11.9	51	127	1.38	19.2	4.6
Matemática A (635)	14.7	158	99	-1.61	20.0	4.6
Biologia e Geologia (702)	9.7	423	82	3.47	19.0	3.1
Física e Química A (715)	8.5	369	100	4.33	19.2	2.0
Geografia A (719)	10.5	335	14	4.47	15.6	6.9
Economia A (712)	11.2	204	16	4.48	16.2	7.5
<b>Todas as Disciplinas</b>	11.3	200	438	1.91	-	-
<b>Manteigas</b>						
<b>Externato de Nossa Senhora de Fátima</b>						
Português (639)	10.5	200	28	3.41	16.5	4.2
Matemática A (635)	14.8	154	12	-1.36	16.7	10.6
Biologia e Geologia (702)	10.2	351	19	3.10	15.1	4.4
Física e Química A (715)	8.8	337	19	3.93	15.0	4.0
Geografia A (719)	11.6	205	8	1.44	14.3	8.0
História A (623)	9.8	287	9	3.18	15.2	4.6
Economia A (712)	12.6	143	7	2.71	16.5	9.5
<b>Todas as Disciplinas</b>	10.8	324	102	2.66	-	-
<b>Meda</b>						
<b>Esc. EB23/S de Meda</b>						
Português (639)	10.0	326	30	3.30	16.5	2.5
Matemática A (635)	14.3	7	-1.19	18.5	11.1	
Biologia e Geologia (702)	9.8	405	18	5.50	15.8	4.8
Física e Química A (715)	8.5	373	17	3.60	12.6	3.7
Geografia A (719)	10.9	299	13	3.21	16.5	7.5
História A (623)	12.0	109	14	1.63	16.2	6.6
Mat. Ciê. Soc. (835)	9.4	207	15	3.89	15.9	5.1
<b>Todas as Disciplinas</b>	10.3	427	114	3.28	-	-
<b>Pinhel</b>						
<b>Esc. Sec./3 de Pinhel</b>						
Português (639)	8.5	508	44	3.50	18.0	2.5
Matemática A (635)	12.6	403	36	-0.72	18.5	4.9
Biologia e Geologia (702)	10.4	312	36	1.39	18.0	5.6
Física e Química A (715)	6.8	508	29	5.00	15.1	2.5
Geografia A (719)	9.6	403	8	2.14	13.7	4.6
História A (623)	11.8	122	8	0.04	13.2	9.6
Mat. Ciê. Soc. (835)	11.9	56	7	0.29	15.8	5.5
<b>Todas as Disciplinas</b>	9.8	492	168	2.04	-	-
<b>Sabugal</b>						
<b>Esc. Sec./3 do Sabugal</b>						
Português (639)	9.6	388	35	3.22	17.8	4.5
Matemática A (635)	13.1	361	21	-1.07	19.6	5.0
Biologia e Geologia (702)	10.8	240	16	3.34	18.0	6.2
Física e Química A (715)	8.6	362	16	3.48	17.6	3.5
Geografia A (719)	11.1	269	8	2.44	14.5	6.8
História A (623)	10.6	220	12	1.02	16.9	5.8
Mat. Ciê. Soc. (835)	8.0	296	10	3.82	13.1	4.8
<b>Todas as Disciplinas</b>	10.3	421	118	2.28	-	-
<b>Seia</b>						
<b>Esc. Sec. de Seia</b>						
Português (639)	10.8	151	102	3.21	18.5	1.2

	Média	Ordem	N.º de Provas	Dif. Nota Int. e Exame	Nota máxima	Nota mínima
Matemática A (635)	14.7	163	55	-2.01	20.0	3.7
Biologia e Geologia (702)	10.6	272	88	2.27	17.5	4.8
Física e Química A (715)	8.9	319	83	4.60	19.2	2.5
Geografia A (719)	12.7	72	15	2.45	18.5	7.8
História A (623)	8.5	354	26	3.54	16.8	2.7
Mat. Ciê. Soc. (835)	8.3	277	19	5.06	16.7	2.5
<b>Todas as Disciplinas</b>	10.7	347	388	2.64	-	-
<b>Trancoso</b>						
<b>Esc. Sec. de Gonçalo Anes de Bandarra</b>						
Português (639)	9.3	439	65	5.19	16.7	3.0
Matemática A (635)	14.6	172	44	-0.57	19.6	5.5
Biologia e Geologia (702)	11.5	121	30	2.48	17.9	6.5
Física e Química A (715)	9.0	304	29	4.36	15.2	4.0
Geografia A (719)	10.9	301	30	2.48	17.6	4.1
História A (623)	10.0	271	13	2.40	18.0	4.1
Mat. Ciê. Soc. (835)	10.5	127	18	3.21	17.5	5.7
Economia A (712)	10.5	228	11	1.82	15.2	7.5
<b>Todas as Disciplinas</b>	10.9	293	240	2.90	-	-
<b>Vila Nova de Foz Côa</b>						
<b>Esc. EB23/S Tenente Coronel Adão Carrapatoso</b>						
Português (639)	11.8	63	19	2.29	14.7	6.0
Matemática A (635)	12.2	434	20	1.64	18.2	4.0
Biologia e Geologia (702)	7.8	8	3.56	9.7	6.5	
Física e Química A (715)	7.2	489	14	5.35	14.5	3.7
História A (623)	8.9	3	5.13	12.0	7.1	
<b>Todas as Disciplinas</b>	10.3	432	64	3.05	-	-
<b>Leiria</b>						
<b>Alcobaça</b>						
<b>Esc. EB23/S de S. Martinho do Porto</b>						
Português (639)	8.7	486	17	5.02	15.7	3.0
Matemática A (635)	13.0	367	13	-0.10	19.9	6.1
Biologia e Geologia (702)	8.9	491	18	3.98	14.1	5.2
Física e Química A (715)	7.3	485	22	4.25	12.0	2.5
<b>Todas as Disciplinas</b>	9.1	557	70	3.56	-	-
<b>Esc. Sec. D. Inês de Castro</b>						
Português (639)	10.7	171	76	4.32	17.9	3.1
Matemática A (635)	14.3	212	55	-1.19	19.7	5.6
Biologia e Geologia (702)	11.9	79	57	3.49	19.2	4.3
Física e Química A (715)	10.2	166	42	2.28	19.3	4.2
Geografia A (719)	12.1	140	31	1.61	17.7	4.0
História A (623)	10.3	248	20	3.12	19.6	4.2
Mat. Ciê. Soc. (835)	13.5	7	13	1.48	19.4	7.0
Economia A (712)	13.6	90	12	-0.07	17.0	10.0
<b>Todas as Disciplinas</b>	11.9	105	306	2.25	-	-
<b>Esc. Sec. D. Pedro I</b>						
Português (639)	12.1	35	22	-0.65	16.6	5.7
Matemática A (635)	10.4	8	0.84	13.6	7.9	
Biologia e Geologia (702)	9.3	471	24	3.48	15.9	5.7
Física e Química A (715)	7.4	475	29	4.39	15.8	2.5
Geografia A (719)	10.1	370	12	3.39	13.5	7.6
História A (623)	13.3	6	0.02	18.0	9.6	
Mat. Ciê. Soc. (835)	9.4	211	12	2.27	15.9	5.0
<b>Todas as Disciplinas</b>	9.8	506	113	2.40	-	-
<b>Externato Cooperativa da Benedita-Inst.N.ºS.ª da Encarnação</b>						
Português (639)	9.4	430	120	4.48	15.8	3.9
Matemática A (635)	14.2	226	75	-0.66	20.0	4.5
Biologia e Geologia (702)	10.4	305	72	4.56	19.0	3.8
Física e Química A (715)	10.9	99	67	2.09	18.4	2.4
Geografia A (719)	12.4	109	36	1.64	19.0	4.4
História A (623)	11.4	149	23	1.29	17.8	6.8
Economia A (712)	11.7	177	12	0.75	16.8	8.0
<b>Todas as Disciplinas</b>	11.2	232	405	2.60	-	-
<b>Alvaiázere</b>						
<b>Esc. EB23/S Dr. Manuel Ribeiro Ferreira</b>						
Português (639)	10.6	189	20	1.94	14.6	6.6
Matemática A (635)	15.9	70	12	-3.61	19.5	12.6
Biologia e Geologia (702)	9.6	445	34	4.13	15.7	5.9
Física e Química A (715)	8.6	357	35	3.61	16.3	3.2
História A (623)	6.0	3	5.63	7.6	4.0	
<b>Todas as Disciplinas</b>	10.1	460	104	2.69	-	-

	Média	Ordem	N.º de Provas	Dif. Nota Int. e Exame	Nota máxima	Nota mínima
<b>Ansião</b>						
<b>Esc. EB23/S Dr. Pascoal José de Mello</b>						
Português (639)	9.6	395	53	4.44	17.7	4.5
Matemática A (635)	17.2	10	29	-3.88	19.7	9.8
Biologia e Geologia (702)	9.9	399	37	3.28	16.9	5.5
Física e Química A (715)	8.7	352	38	2.66	14.3	3.8
Geografia A (719)	9.9	390	20	2.99	14.5	4.7
História A (623)	12.2	5	0.20	14.2	10.4	
Mat. Ciê. Soc. (835)	9.0	242	17	3.13	14.9	5.3
<b>Todas as Disciplinas</b>	10.6	362	199	2.31	-	-
<b>Batalha</b>						
<b>Esc. Sec./3 da Batalha</b>						
Português (639)	9.8	373	64	3.57	15.2	2.8
Matemática A (635)	15.9	68	48	-3.46	19.6	8.7
Biologia e Geologia (702)	12.3	50	46	1.30	17.6	4.3
Física e Química A (715)	10.1	182	58	2.46	17.1	3.2
Geografia A (719)	13.3	34	9	0.08	16.5	8.7
História A (623)	12.8	54	10	1.31	18.8	8.0
Economia A (712)	12.8	129	10	-0.65	17.3	5.3
<b>Todas as Disciplinas</b>	11.9	100	245	1.11	-	-
<b>Bombarral</b>						
<b>Esc. Sec. do Bombarral</b>						
Português (639)	10.4	224	36	1.43	15.6	5.0
Matemática A (635)	12.6	400	20	-0.59	18.8	3.6
Biologia e Geologia (702)	8.6	511	38	3.48	16.0	4.0
Física e Química A (715)	9.3	269	26	1.97	17.9	4.7
Geografia A (719)	12.9	62	19	2.17	19.0	3.0
História A (623)	8.9	339	13	4.00	14.2	4.0
Mat. Ciê. Soc. (835)	9.6	193	9	3.30	12.7	6.9
<b>Todas as Disciplinas</b>	10.2	443	161	2.15	-	-
<b>Caldas da Rainha</b>						
<b>Colégio Rainha D. Leonor</b>						
Português (639)	11.1	118	83	1.69	17.9	5.5
Matemática A (635)	14.6	171	35	-2.65	19.6	6.1
Biologia e Geologia (702)	11.1	181	37	1.15	16.6	7.1
Física e Química A (715)	10.9	96	29	1.48	16.6	5.2
Geografia A (719)	11.7	190	42	0.89	18.3	7.3
História A (623)	12.9	44				

	Média	Ordem	N.º de Provas	Dif. Nota Int. e Exame	Nota máxima	Nota mínima
--	-------	-------	---------------	------------------------	-------------	-------------

<b>Esc. Sec./3 de Pinhal do Rei</b>						
Português (639)	9.8	369	37	3.20	16.6	4.5
Matemática A (635)	14.6	177	18	-2.12	19.9	7.6
Biologia e Geologia (702)	12.2	64	24	2.13	18.9	5.3
Física e Química A (715)	7.6	461	25	5.33	15.5	3.7
Geografia A (719)	12.3	122	16	1.34	18.0	6.7
História A (623)	11.6	133	12	2.48	17.0	7.2
Mat. Ciê. Soc. (835)	10.9	99	13	3.32	17.5	5.6
<b>Todas as Disciplinas</b>	10.9	284	145	2.48	-	-

<b>Nazaré</b>						
<b>Externato D. Fuas Roupinho</b>						
Português (639)	10.7	176	38	2.08	16.0	5.2
Matemática A (635)	16.1	54	17	-2.49	19.8	11.0
Biologia e Geologia (702)	10.5	295	36	3.14	18.0	5.1
Física e Química A (715)	8.2	408	35	4.79	14.5	3.3
Geografia A (719)	12.2	136	24	1.00	18.5	4.7
História A (623)	11.9	118	9	1.22	16.5	7.9
Mat. Ciê. Soc. (835)	6.8	4	5.42	8.9	4.3	
Economia A (712)	11.4	193	7	1.76	17.4	8.7
<b>Todas as Disciplinas</b>	10.9	294	170	2.28	-	-

<b>Óbidos</b>						
<b>Esc. EB23/S Josefa de Óbidos</b>						
Biologia e Geologia (702)	8.5	515	16	5.72	14.8	4.1
Física e Química A (715)	8.8	5	5.96	12.5	3.8	
<b>Todas as Disciplinas</b>	8.6	585	21	5.78	-	-

<b>Peniche</b>						
<b>Esc. Sec. de Peniche</b>						
Português (639)	9.9	347	108	3.54	18.6	2.2
Matemática A (635)	12.9	380	55	-0.22	19.6	3.7
Biologia e Geologia (702)	11.1	169	45	2.55	19.5	5.5
Física e Química A (715)	8.2	411	39	4.23	17.2	3.7
Geografia A (719)	11.3	244	42	2.27	17.2	5.0
História A (623)	11.5	141	23	1.90	17.6	4.5
Mat. Ciê. Soc. (835)	8.8	252	7	5.23	14.5	5.7
Economia A (712)	13.3	105	16	1.03	18.2	8.5
<b>Todas as Disciplinas</b>	10.8	326	335	2.51	-	-

<b>Pombal</b>						
<b>Esc. EB23/S da Guia</b>						
Português (639)	9.5	415	44	4.08	16.2	4.8
Matemática A (635)	14.1	236	41	-1.12	19.1	7.0
Biologia e Geologia (702)	12.5	33	22	1.25	19.0	6.5
Física e Química A (715)	9.6	241	18	4.72	17.9	1.7
<b>Todas as Disciplinas</b>	11.5	150	125	1.97	-	-

<b>Esc. Sec./3 de Pombal</b>						
Português (639)	9.6	391	140	3.32	17.2	3.2
Matemática A (635)	15.4	100	80	-2.25	19.8	4.6
Biologia e Geologia (702)	11.3	142	53	1.62	17.5	4.1
Física e Química A (715)	9.7	225	66	2.88	16.6	3.5
Geografia A (719)	13.7	18	43	0.44	18.0	9.5
História A (623)	12.1	103	19	-0.21	16.8	7.4
Mat. Ciê. Soc. (835)	12.7	28	25	1.41	18.8	5.0
Economia A (712)	12.8	135	19	3.02	19.0	6.2
<b>Todas as Disciplinas</b>	11.7	137	445	1.50	-	-

<b>Instituto D. João V</b>						
Português (639)	8.8	484	45	3.33	15.2	3.9
Matemática A (635)	14.1	234	40	-1.19	19.6	3.1
Biologia e Geologia (702)	10.2	348	64	2.50	16.2	5.2
Física e Química A (715)	10.5	140	56	1.79	17.1	3.7
<b>Todas as Disciplinas</b>	10.7	346	205	1.77	-	-

<b>Porto de Mós</b>						
<b>Esc. Sec./3 de Mira de Aire</b>						
Português (639)	11.0	12	2.93	15.5	5.2	
Matemática A (635)	15.3	113	11	-0.98	18.6	9.8
Biologia e Geologia (702)	10.6	279	14	1.84	15.5	5.7
Física e Química A (715)	9.1	294	16	2.94	14.0	5.6
<b>Todas as Disciplinas</b>	11.2	218	53	1.84	-	-

<b>Esc. Sec./3 de Porto de Mós</b>						
Português (639)	10.0	319	57	3.06	16.5	4.5
Matemática A (635)	14.7	157	48	-2.24	19.6	4.4
Biologia e Geologia (702)	12.2	57	43	0.04	17.7	4.3
Física e Química A (715)	11.2	79	25	0.79	15.9	4.7
Geografia A (719)	12.4	100	12	0.27	16.0	7.0
História A (623)	9.5	311	10	1.63	12.8	6.0

	Média	Ordem	N.º de Provas	Dif. Nota Int. e Exame	Nota máxima	Nota mínima
--	-------	-------	---------------	------------------------	-------------	-------------

Mat. Ciê. Soc. (835)	8.7	257	13	5.32	13.0	2.7
<b>Todas as Disciplinas</b>	11.7	122	208	0.85	-	-
<b>Instituto Educativo do Juncal</b>						
Português (639)	10.7	165	30	2.11	16.2	6.2
Matemática A (635)	15.1	135	23	-2.10	19.7	9.1
Biologia e Geologia (702)	11.7	99	36	2.02	17.9	7.5
Física e Química A (715)	10.9	97	33	1.78	16.6	4.4
<b>Todas as Disciplinas</b>	11.9	98	122	1.20	-	-

<b>Lisboa</b>						
<b>Alenquer</b>						
<b>Esc. Sec. Damião de Goes</b>						
Português (639)	9.6	400	121	3.40	18.1	2.1
Matemática A (635)	13.1	360	76	-0.44	19.2	3.1
Biologia e Geologia (702)	10.7	261	74	2.84	18.0	2.2
Física e Química A (715)	10.5	336	77	1.70	18.7	2.8
Geografia A (719)	11.0	275	31	1.29	18.7	4.5
História A (623)	9.8	284	15	1.63	16.8	6.0
Mat. Ciê. Soc. (835)	9.9	170	24	3.93	14.5	5.2
Economia A (712)	11.6	183	23	2.26	18.5	6.5
<b>Todas as Disciplinas</b>	10.8	331	441	2.11	-	-

<b>Amadora</b>						
<b>Colégio D. Filipa</b>						
Português (639)	10.6	4	3.88	14.9	6.8	
Matemática A (635)	15.7	4	-1.70	18.5	10.2	
Biologia e Geologia (702)	9.9	7	2.39	15.5	6.0	
Física e Química A (715)	8.6	6	3.62	13.1	4.7	
<b>Todas as Disciplinas</b>	10.8	335	21	2.24	-	-

<b>Esc. Sec. D. João V - Damaia</b>						
Português (639)	10.8	156	49	2.19	16.0	3.5
Matemática A (635)	11.9	444	34	-0.34	19.5	3.6
Biologia e Geologia (702)	11.8	91	22	1.61	16.7	5.2
Física e Química A (715)	11.4	73	30	0.81	17.2	4.7
Geografia A (719)	10.1	371	15	2.29	18.0	4.9
História A (623)	12.8	6	0.22	18.2	9.6	
Mat. Ciê. Soc. (835)	11.9	51	13	0.53	19.1	5.5
<b>Todas as Disciplinas</b>	11.3	187	169	1.17	-	-



<b>Esc. Sec. da Amadora</b>						
Português (639)	10.2	264	193	2.39	17.9	4.0
Matemática A (635)	13.8	262	127	-1.37	19.7	1.5
Biologia e Geologia (702)	10.9	208	121	3.05	19.0	4.5
Física e Química A (715)	9.5	247	133	3.43	20.0	2.2
Geografia A (719)	10.9	296	74	1.97	17.0	5.5
História A (623)	12.6	74	28	-0.05	18.6	6.6
Mat. Ciê. Soc. (835)	11.1	85	47	0.81	18.7	5.8
Economia A (712)	14.4	46	28	-1.55	19.0	8.5
<b>Todas as Disciplinas</b>	11.2	224	751	1.67	-	-

<b>Esc. Sec. Dr. Azevedo Neves</b>						
Português (639)	8.3	519	20	3.20	15.0	4.2
Matemática A (635)	13.8	2	-2.25	16.0	11.5	
Física e Química A (715)	4.0	2	6.55	4.2	3.7	
Geografia A (719)	8.2	446	19	2.33	14.5	4.0
História A (623)	7.8	370	11	4.84	10.1	3.7
Economia A (712)	10.8	221	9	1.8	13.5	8.0
<b>Todas as Disciplinas</b>	8.6	581	63	2.96	-	-

	Média	Ordem	N.º de Provas	Dif. Nota Int. e Exame	Nota máxima	Nota mínima
--	-------	-------	---------------	------------------------	-------------	-------------

<b>Esc. Sec. Fernando Namora</b>						
Português (639)	9.1	455	60	3.22	16.5	4.1
Matemática A (635)	15.9	65	17	-2.79	19.9	8.6
Biologia e Geologia (702)	9.2	480	34	3.53	19.5	4.5
Física e Química A (715)	10.1	179	16	2.03	16.1	4.7
Geografia A (719)	10.5	344	20	2.40	18.0	6.4
História A (623)	11.0	182	18	2.73	20.0	3.4
<b>Todas as Disciplinas</b>	10.3	425	165	2.40	-	-

<b>Esc. Sec. Mães de Água (Faluqueira)</b>						
Português (639)	9.9	353	57	2.65	17.5	4.8
Matemática A (635)	13.3	331	33	-1.04	19.5	4.9
Biologia e Geologia (702)	11.6	111	29	2.11	15.4	5.8
Física e Química A (715)	10.6	124	56	2.55	18.9	5.5
Geografia A (719)	11.4	228	19	1.11	17.0	6.6
História A (623)	10.3	244	21	1.33	17.2	2.8
Mat. Ciê. Soc. (835)	8.2	287	24	4.86	14.5	1.9
<b>Todas as Disciplinas</b>	10.7	344	239	2.04	-	-

<b>Esc. Sec. Seomara da Costa Primo</b>						
Português (639)	8.9	473	57	3.82	18.8	4.0
Matemática A (635)	12.3	426	24	-0.11	19.0	2.7
Biologia e Geologia (702)	7.8	533	26	5.33	12.3	3.3
Física e Química A (715)	6.0	524	26	5.28	14.5	2.7
Geografia A (719)	8.2	450	19	3.47	10.8	5.0
História A (623)	9.1	331	8	3.99	13.6	4.8
Mat. Ciê. Soc. (835)	8.1	294	15	2.94	16.5	3.5
<b>Todas as Disciplinas</b>	8.6	580	175	3.62	-	-

<b>Arruda dos Vinhos</b>						
<b>Externato João Alberto Faria</b>						
Português (639)	10.1	315	76	2.42	17.0	3.7
Matemática A (635)	16.0	59	41	-3.12	19.7	4.7
Biologia e Geologia (702)	11.9	85	70	1.73	17.5	5.9
Física e Química A (715)	12.0	35	57	1.40	17.9	5.5
Geografia A (719)	12.9	63	44	0.69	17.8	6.0
História A (623)	11.8	125	14	1.33	16.6	6.8
Mat. Ciê. Soc. (835)	12.9	21	11	0.15	16.8	8.9
Economia A (712)	14.8	30	24	0.4		

# Secundário

## Ranking As 604 escolas do país ordenadas por distrito e concelho

	Média	Ordem	N.º de Provas	Dif. Nota Int. e Exame	Nota máxima	Nota mínima
<b>Esc. Sec. Frei Gonçalo de Azevedo</b>						
Português (639)	11.3	91	52	1.89	18.5	5.2
Matemática A (635)	14.5	185	23	-1.98	18.9	7.6
Biologia e Geologia (702)	10.3	324	68	2.87	19.2	3.8
Física e Química A (715)	10.2	171	37	2.28	16.6	3.7
Geografia A (719)	10.3	361	13	2.42	14.7	6.5
História A (623)	12.6	68	10	0.77	18.0	4.6
Mat. Ciê. Soc. (835)	10.9	106	9	0.37	15.6	8.0
Economia A (712)	14.7	35	9	0.28	19.5	8.5
<b>Todas as Disciplinas</b>	<b>11.3</b>	<b>204</b>	<b>221</b>	<b>1.71</b>	<b>-</b>	<b>-</b>
<b>Esc. Sec. Ibn Mucana</b>						
Português (639)	10.1	309	59	1.94	17.7	5.0
Matemática A (635)	13.2	344	32	-1.82	19.0	6.9
Biologia e Geologia (702)	11.2	162	36	1.57	18.5	4.6
Física e Química A (715)	12.9	17	19	-0.40	19.4	4.4
Geografia A (719)	9.3	419	38	3.76	14.3	3.0
História A (623)	9.9	281	18	2.14	14.8	5.6
Economia A (712)	12.2	159	32	0.68	17.0	6.5
<b>Todas as Disciplinas</b>	<b>11.0</b>	<b>252</b>	<b>234</b>	<b>1.32</b>	<b>-</b>	<b>-</b>
<b>Esc. Técnica e Liceal Salesiana Santo António (Estoril)</b>						
Português (639)	11.8	54	71	1.62	17.5	6.5
Matemática A (635)	16.8	20	65	-2.28	19.9	7.9
Biologia e Geologia (702)	14.3	5	15	0.51	18.5	7.7
Física e Química A (715)	15.0	5	49	-0.94	19.8	7.6
Economia A (712)	16.8	4	23	-1.49	19.3	9.1
<b>Todas as Disciplinas</b>	<b>14.7</b>	<b>6</b>	<b>223</b>	<b>-0.48</b>	<b>-</b>	<b>-</b>
<b>Lisboa</b>						
<b>Academia de Música de Santa Cecília</b>						
Português (639)	15.3	13	-0.13	18.6	9.8	
Matemática A (635)	16.9	17	18	-2.16	19.5	10.7
Biologia e Geologia (702)	16.2	10	-0.19	19.0	10.1	
Economia A (712)	17.0	5	-1.64	18.8	15.9	
<b>Todas as Disciplinas</b>	<b>16.3</b>	<b>1</b>	<b>46</b>	<b>-1.10</b>	<b>-</b>	<b>-</b>
<b>Colégio Académico</b>						
Português (639)	14.6	11	-1.18	17.7	10.7	
Matemática A (635)	15.1	10	-1.99	19.3	12.7	
Biologia e Geologia (702)	8.1	527	15	4.04	14.7	4.8
Física e Química A (715)	7.1	9	4.61	13.2	3.0	
<b>Todas as Disciplinas</b>	<b>11.0</b>	<b>254</b>	<b>45</b>	<b>1.54</b>	<b>-</b>	<b>-</b>
<b>Colégio de Manuel Bernardes</b>						
Português (639)	12.2	22	65	2.12	17.5	5.5
Matemática A (635)	16.2	44	43	-1.16	19.5	9.5
Biologia e Geologia (702)	14.2	8	28	1.10	19.2	9.0
Física e Química A (715)	12.3	27	28	2.96	19.4	5.5
Geografia A (719)	14.4	9	10	-0.22	19.1	10.8
História A (623)	14.5	9	7	-0.83	16.8	12.7
Mat. Ciê. Soc. (835)	15.4	2	0.65	19.7	11.0	
Economia A (712)	16.6	6	7	-1.21	19.1	12.9
<b>Todas as Disciplinas</b>	<b>13.8</b>	<b>15</b>	<b>190</b>	<b>0.98</b>	<b>-</b>	<b>-</b>
<b>Colégio de Santa Doroteia</b>						
Português (639)	12.0	44	81	1.64	19.0	6.0
Matemática A (635)	16.1	51	52	-1.58	19.5	6.0
Biologia e Geologia (702)	13.9	14	4	2.59	19.5	5.1
Física e Química A (715)	14.3	6	32	-0.05	19.0	8.6
Geografia A (719)	15.4	2	13	0.17	18.8	11.6
História A (623)	14.7	6	10	-0.22	17.0	11.0
Economia A (712)	15.3	19	27	-0.59	19.2	8.3
<b>Todas as Disciplinas</b>	<b>14.1</b>	<b>12</b>	<b>259</b>	<b>0.57</b>	<b>-</b>	<b>-</b>
<b>Colégio do Sagrado Coração de Maria</b>						
Português (639)	10.6	190	71	4.69	18.7	5.9
Matemática A (635)	16.9	18	50	-2.48	19.9	6.2
Biologia e Geologia (702)	14.6	2	40	1.73	20.0	7.5
Física e Química A (715)	14.1	7	39	1.73	18.6	6.9
Geografia A (719)	12.4	106	28	2.28	18.5	8.2
História A (623)	13.4	29	17	1.65	20.0	7.7
Mat. Ciê. Soc. (835)	13.3	12	13	0.09	19.0	9.5
Economia A (712)	16.3	10	13	0.24	19.8	10.6
<b>Todas as Disciplinas</b>	<b>13.6</b>	<b>22</b>	<b>271</b>	<b>1.63</b>	<b>-</b>	<b>-</b>
<b>Colégio Militar</b>						
Português (639)	11.8	61	22	1.37	16.5	4.2
Matemática A (635)	14.9	145	19	-0.67	17.8	10.6
Biologia e Geologia (702)	10.7	7	3.17	17.2	7.4	

	Média	Ordem	N.º de Provas	Dif. Nota Int. e Exame	Nota máxima	Nota mínima
Física e Química A (715)	10.9	98	15	3.08	19.0	5.6
Economia A (712)	12.0	164	12	3.35	15.4	8.5
<b>Todas as Disciplinas</b>	<b>12.3</b>	<b>62</b>	<b>75</b>	<b>1.68</b>	<b>-</b>	<b>-</b>
<b>Colégio Mira Rio</b>						
Português (639)	12.6	12	3.45	16.5	6.9	
Matemática A (635)	18.0	9	-1.69	20.0	13.2	
Biologia e Geologia (702)	11.2	4	2.55	17.5	6.4	
Física e Química A (715)	16.5	4	1.02	18.1	13.6	
Geografia A (719)	15.0	4	11	2.13	18.1	11.8
História A (623)	18.2	2	-2.20	19.4	17.0	
<b>Todas as Disciplinas</b>	<b>14.9</b>	<b>4</b>	<b>42</b>	<b>1.42</b>	<b>-</b>	<b>-</b>
<b>Colégio Moderno</b>						
Português (639)	12.8	10	78	1.53	19.0	5.5
Matemática A (635)	17.7	3	41	-2.11	20.0	11.5
Biologia e Geologia (702)	14.2	7	44	0.93	18.8	8.7
Física e Química A (715)	14.0	9	38	-0.24	19.4	6.0
Geografia A (719)	14.4	10	14	-0.11	16.5	9.5
História A (623)	14.8	4	12	-0.43	18.4	11.8
Mat. Ciê. Soc. (835)	11.8	59	7	1.94	17.2	3.7
Economia A (712)	17.2	1	11	-1.76	19.6	13.5
<b>Todas as Disciplinas</b>	<b>14.4</b>	<b>9</b>	<b>245</b>	<b>0.21</b>	<b>-</b>	<b>-</b>
<b>Colégio Oficinas de São José</b>						
Português (639)	12.0	41	106	1.67	18.9	5.5
Matemática A (635)	17.7	4	78	-2.43	20.0	9.1
Biologia e Geologia (702)	14.0	11	58	1.92	18.7	6.9
Física e Química A (715)	13.8	11	47	1.09	18.7	6.2
Geografia A (719)	13.2	42	18	3.30	16.1	8.2
História A (623)	13.4	26	16	2.62	19.0	10.0
Mat. Ciê. Soc. (835)	12.9	23	8	1.25	19.2	9.0
Economia A (712)	16.5	8	28	-1.79	20.0	11.5
<b>Todas as Disciplinas</b>	<b>14.3</b>	<b>10</b>	<b>359</b>	<b>0.59</b>	<b>-</b>	<b>-</b>
<b>Colégio São João de Brito</b>						
Português (639)	13.9	2	87	-0.60	19.5	7.2
Matemática A (635)	17.3	7	54	-2.71	19.8	10.5
Biologia e Geologia (702)	14.3	6	25	1.28	19.5	7.4
Física e Química A (715)	15.2	3	41	-0.74	20.0	6.6
Geografia A (719)	15.7	1	10	-2.26	19.0	12.6
História A (623)	11.7	129	9	2.43	17.6	7.5
Mat. Ciê. Soc. (835)	16.1	5	0.52	18.9	11.5	
Economia A (712)	17.0	2	17	-0.77	19.5	12.6
<b>Todas as Disciplinas</b>	<b>15.1</b>	<b>2</b>	<b>248</b>	<b>-0.84</b>	<b>-</b>	<b>-</b>
<b>Colégio Valsassina</b>						
Português (639)	11.5	80	42	2.49	16.7	6.8
Matemática A (635)	18.5	1	34	-2.67	19.9	12.5
Biologia e Geologia (702)	13.4	21	16	0.99	19.0	7.1
Física e Química A (715)	11.5	60	31	1.92	19.6	3.0
Geografia A (719)	13.7	16	18	1.31	18.6	5.7
Economia A (712)	15.0	27	17	0.99	19.4	5.9
<b>Todas as Disciplinas</b>	<b>13.8</b>	<b>16</b>	<b>158</b>	<b>0.82</b>	<b>-</b>	<b>-</b>
<b>Esc. de Dança do Conservatório Nacional de Lisboa</b>						
Português (639)	9.3	445	18	4.07	16.0	4.5
<b>Todas as Disciplinas</b>	<b>9.3</b>	<b>548</b>	<b>18</b>	<b>4.07</b>	<b>-</b>	<b>-</b>
<b>Esc. Pré-Universitária Autónoma</b>						
Português (639)	9.5	5	1.86	13.5	7.1	
Matemática A (635)	10.1	509	14	0.29	13.5	5.7
Física e Química A (715)	7.8	1	5.20	7.8	7.8	
<b>Todas as Disciplinas</b>	<b>9.9</b>	<b>489</b>	<b>20</b>	<b>0.93</b>	<b>-</b>	<b>-</b>
<b>Esc. Sec. Afonso Domingues</b>						
Português (639)	10.1	4	1.40	13.6	7.5	
História A (623)	5.8	4	6.22	8.5	3.0	
<b>Todas as Disciplinas</b>	<b>7.9</b>	<b>599</b>	<b>8</b>	<b>3.81</b>	<b>-</b>	<b>-</b>
<b>Esc. Sec. Camões</b>						
Português (639)	10.9	138	191	2.68	18.5	4.0
Matemática A (635)	15.5	86	85	-2.51	19.8	2.3
Biologia e Geologia (702)	11.1	73	98	2.94	18.4	5.2
Física e Química A (715)	11.4	72	98	1.57	19.2	4.4
Geografia A (719)	11.3	248	51	1.79	18.6	4.0
História A (623)	10.7	213	40	2.27	16.9	3.8
Mat. Ciê. Soc. (835)	12.5	33	12	0.87	19.8	6.2
Economia A (712)	13.2	115	59	0.17	19.6	7.2
<b>Todas as Disciplinas</b>	<b>11.9</b>	<b>102</b>	<b>634</b>	<b>1.49</b>	<b>-</b>	<b>-</b>

	Média	Ordem	N.º de Provas	Dif. Nota Int. e Exame	Nota máxima	Nota mínima
<b>Esc. Sec. D. Dinis</b>						
Português (639)	9.4	425	47	2.74	17.9	3.8
Matemática A (635)	13.4	325	25	-1.33	19.3	4.2
Biologia e Geologia (702)	8.3	521	34	3.47	12.3	4.5
Física e Química A (715)	7.9	437	24	2.98	12.6	4.0
Geografia A (719)	10.1	374	15	1.52	13.9	5.2
História A (623)	9.2	326	26	3.05	16.3	4.6
<b>Todas as Disciplinas</b>	<b>9.6</b>	<b>517</b>	<b>171</b>	<b>2.26</b>	<b>-</b>	<b>-</b>
<b>Esc. Sec. D. Filipa de Lencastre</b>						
Português (639)	11.6	67	138	1.78	18.5	4.1
Matemática A (635)	16.9	16	57	-2.83	19.9	0.0
Biologia e Geologia (702)	13.6	18	46	0.33	20.0	6.0
Física e Química A (715)	13.2	16	51	0.21	19.9	5.0
Geografia A (719)	13.1	46	29	0.33	17.5	9.5
História A (623)	11.6	134	18	-0.16	16.6	6.8
Economia A (712)	14.1	66	24	-0.12	18.0	6.5
<b>Todas as Disciplinas</b>	<b>13.2</b>	<b>29</b>	<b>363</b>	<b>0.31</b>	<b>-</b>	<b>-</b>
<b>Esc. Sec. D. Luísa de Gusmão</b>						
Português (639)	9.7	378	60	2.84	16.8	3.7
Matemática A (635)	10.6	497	31	1.81	19.6	1.8
Biologia e Geologia (702)	8.7	503	29	4.41	14.8	4.7
Física e Química A (715)	6.9	502	30	5.05	12.5	2.7
Geografia A (719)	12.3	121	14	1.14	16.5	8.6
História A (623)	8.7	348	19	3.56	14.8	3.9
Mat. Ciê. Soc. (835)	8.6	4	3.60	15.7</		



**Colégio Luso-Francês, Porto**

Sempre foi hábito deste estabelecimento de ensino fazer reflexão sobre os resultados obtidos nos exames nacionais ou outras provas a nível nacional (como provas de aferição). Desta reflexão sempre foram tiradas conclusões para aferir o nosso

trabalho e aspectos que se poderiam melhorar. Esta prática não se alterou em função dos rankings pois a nossa missão é conduzir os alunos a desenvolver ao máximo as suas capacidades independentemente das contingências dos exames ou outra

qualquer avaliação externa.  
**Aurora Pereira, directora**  
**Ranking 2008:** básico 14.º (4,13), secundário 11.º(14,28);  
**Ranking 2007:** básico 6.º (3,76), secundário 19.º (12,38)



	Média	Ordem	N.º de Provas	Dif. Nota Int. e Exame	Nota máxima	Nota mínima
História A (623)	12.1	99	47	0.96	19.4	6.0
Mat. Ciê. Soc. (835)	13.1	15	24	-0.21	18.5	6.5
Economia A (712)	13.2	112	32	0.83	18.5	7.1
<b>Todas as Disciplinas</b>	<b>12.7</b>	<b>44</b>	<b>542</b>	<b>0.53</b>	-	-
<b>Esc. Sec. Vergílio Ferreira</b>						
Português (639)	11.5	77	210	2.34	18.8	5.0
Matemática A (635)	16.7	25	74	-2.64	19.8	10.5
Biologia e Geologia (702)	12.3	47	79	0.84	18.5	5.7
Física e Química A (715)	11.7	50	99	2.67	18.7	3.2
Geografia A (719)	14.9	5	48	-0.83	19.1	6.2
História A (623)	12.8	52	36	-0.09	18.0	5.5
Mat. Ciê. Soc. (835)	13.2	13	43	1.12	20.0	4.7
Economia A (712)	16.5	9	26	-1.66	20.0	8.6
<b>Todas as Disciplinas</b>	<b>12.9</b>	<b>37</b>	<b>615</b>	<b>0.96</b>	-	-
<b>Esc. Sec. Vitorino Nemésio</b>						
Português (639)	10.0	330	118	3.02	18.2	3.5
Matemática A (635)	13.8	258	70	-0.83	19.9	6.5
Biologia e Geologia (702)	10.8	226	89	2.80	18.8	4.9
Física e Química A (715)	10.2	167	53	2.92	17.2	2.6
Geografia A (719)	11.1	259	40	2.18	18.5	4.9
História A (623)	12.2	98	26	-0.51	18.0	5.0
Mat. Ciê. Soc. (835)	8.3	279	15	5.51	18.7	2.3
Economia A (712)	12.0	163	28	2.42	19.0	5.0
<b>Todas as Disciplinas</b>	<b>11.1</b>	<b>238</b>	<b>439</b>	<b>2.11</b>	-	-
<b>Esc. Sec./3 Rainha D. Amélia</b>						
Português (639)	9.9	346	75	3.08	16.9	4.3
Matemática A (635)	15.5	91	40	-1.83	20.0	10.2
Biologia e Geologia (702)	12.7	30	42	0.11	17.7	6.7
Física e Química A (715)	12.1	30	41	1.24	18.8	7.1
Geografia A (719)	13.1	45	48	-0.43	19.1	6.8
História A (623)	12.6	70	15	1.18	17.6	7.6
Mat. Ciê. Soc. (835)	9.1	233	26	3.00	17.6	2.5
Economia A (712)	14.3	59	21	-0.2	19.0	8.5
<b>Todas as Disciplinas</b>	<b>12.2</b>	<b>71</b>	<b>308</b>	<b>0.92</b>	-	-
<b>Esc. Selecta Prof. Doutor Amadeu André</b>						
Português (639)	14.2	1	19	-0.74	19.0	10.5
Matemática A (635)	13.9	251	15	-0.68	18.5	6.1
Biologia e Geologia (702)	10.3	7	394	15.9	6.8	
Física e Química A (715)	9.3	5	4.14	18.8	3.5	
Geografia A (719)	11.6	5	2.96	14.9	8.9	
<b>Todas as Disciplinas</b>	<b>12.8</b>	<b>41</b>	<b>51</b>	<b>0.76</b>	-	-
<b>Externato Álvares Cabral</b>						
Português (639)	11.2	9	3.09	17.0	7.0	
Matemática A (635)	11.4	9	0.13	15.8	4.5	
Biologia e Geologia (702)	9.0	2	4.55	11.5	6.4	
Física e Química A (715)	6.2	2	4.75	8.2	4.3	
Geografia A (719)	10.9	2	3.10	12.9	8.9	
História A (623)	5.0	1	7.00	5.0	5.0	
Mat. Ciê. Soc. (835)	11.8	1	0.20	11.8	11.8	
Economia A (712)	8.7	1	5.3	8.7	8.7	
<b>Todas as Disciplinas</b>	<b>10.4</b>	<b>396</b>	<b>27</b>	<b>2.46</b>	-	-
<b>Externato Fernando Pessoa</b>						
Português (639)	11.1	113	30	2.71	14.9	6.5
Matemática A (635)	16.5	31	17	-0.57	19.7	10.8
Biologia e Geologia (702)	9.7	9	4.82	14.5	2.9	
Física e Química A (715)	10.7	8	1.20	16.7	4.8	
Geografia A (719)	11.0	273	8	2.84	16.2	7.2

	Média	Ordem	N.º de Provas	Dif. Nota Int. e Exame	Nota máxima	Nota mínima
História A (623)	9.3	323	9	2.81	14.5	6.6
Economia A (712)	10.8	220	9	2.63	14.5	7.5
<b>Todas as Disciplinas</b>	<b>11.7</b>	<b>125</b>	<b>90</b>	<b>2.18</b>	-	-
<b>Externato Marista de Lisboa</b>						
Português (639)	10.1	294	115	4.20	16.6	3.5
Matemática A (635)	17.2	9	73	-2.67	20.0	11.7
Biologia e Geologia (702)	11.8	92	25	2.77	19.0	4.0
Física e Química A (715)	12.8	18	44	1.12	20.0	6.6
Geografia A (719)	12.6	83	28	2.07	16.6	7.3
História A (623)	13.4	25	11	-0.45	17.8	8.9
Mat. Ciê. Soc. (835)	14.6	2	8	-1.25	18.1	11.5
Economia A (712)	17.0	3	29	-1.52	19.7	10.1
<b>Todas as Disciplinas</b>	<b>13.2</b>	<b>30</b>	<b>333</b>	<b>1.22</b>	-	-
<b>Externato Português</b>						
Português (639)	7.4	8	4.38	8.5	6.5	
Matemática A (635)	11.1	6	1.37	14.8	5.7	
Biologia e Geologia (702)	6.7	3	3.97	8.7	3.9	
Física e Química A (715)	8.4	4	2.90	10.0	6.8	
Geografia A (719)	11.0	2	4.00	12.2	9.8	
História A (623)	4.2	1	7.80	4.2	4.2	
<b>Todas as Disciplinas</b>	<b>8.6</b>	<b>582</b>	<b>24</b>	<b>3.44</b>	-	-
<b>Instituto Militar dos Pupilos do Exército</b>						
Português (639)	9.4	427	21	2.70	15.5	5.5
Matemática A (635)	13.1	362	14	-0.56	19.0	5.6
Biologia e Geologia (702)	9.5	9	3.41	11.7	7.1	
Física e Química A (715)	8.3	2	3.70	11.0	5.6	
Geografia A (719)	11.2	4	2.28	14.7	8.5	
Economia A (712)	7.6	3	5.07	8.2	6.6	
<b>Todas as Disciplinas</b>	<b>10.4</b>	<b>407</b>	<b>53</b>	<b>2.10</b>	-	-
<b>Loures</b>						
<b>Colégio Bartolomeu Dias</b>						
Português (639)	10.4	218	35	1.84	17.7	5.2
Matemática A (635)	15.6	78	16	-2.01	20.0	8.0
Biologia e Geologia (702)	9.9	393	28	3.27	15.6	4.9
Física e Química A (715)	9.4	265	21	3.33	16.0	3.3
História A (623)	8.7	350	18	2.73	15.8	3.8
Mat. Ciê. Soc. (835)	8.2	284	9	4.31	13.5	4.7
Economia A (712)	9.2	256	16	3.24	13.1	4.9
<b>Todas as Disciplinas</b>	<b>10.3</b>	<b>433</b>	<b>143</b>	<b>2.33</b>	-	-
<b>Esc. Sec. Braancamp Freire - Pontinha</b>						
Português (639)	8.9	475	62	4.40	17.0	2.2
Matemática A (635)	13.7	283	33	-1.01	19.7	4.9
Biologia e Geologia (702)	9.0	487	45	4.70	15.4	4.9
Física e Química A (715)	8.9	325	31	2.84	17.1	3.7
Geografia A (719)	11.1	266	36	2.33	18.1	4.5
História A (623)	8.5	355	15	3.68	12.8	5.5
Mat. Ciê. Soc. (835)	13.4	10	26	-0.33	19.1	6.6
Economia A (712)	11.1	211	9	3.37	17.0	5.8
<b>Todas as Disciplinas</b>	<b>10.3</b>	<b>415</b>	<b>257</b>	<b>2.72</b>	-	-
<b>Esc. Sec. da Ramada</b>						
Português (639)	10.1	306	117	2.37	17.8	14
Matemática A (635)	13.7	282	78	-1.37	19.8	3.2
Biologia e Geologia (702)	10.8	225	88	2.12	18.2	3.8
Física e Química A (715)	9.3	268	71	2.77	16.8	0.0
Geografia A (719)	12.4	98	20	3.00	17.2	7.2
Economia A (712)	14.9	29	21	-1.65	19.0	9.5
<b>Todas as Disciplinas</b>	<b>11.2</b>	<b>220</b>	<b>395</b>	<b>1.33</b>	-	-

	Média	Ordem	N.º de Provas	Dif. Nota Int. e Exame	Nota máxima	Nota mínima
<b>Esc. Sec. de Camarate</b>						
Português (639)	10.0	318	30	3.03	17.2	6.0
Matemática A (635)	11.9	10	0.42	17.6	6.5	
Biologia e Geologia (702)	9.7	425	15	1.76	16.5	3.8
Física e Química A (715)	7.2	7	4.63	15.5	3.1	
Geografia A (719)	8.7	438	17	4.86	13.8	5.5
História A (623)	12.6	73	15	0.55	17.6	8.0
Mat. Ciê. Soc. (835)	10.4	135	12	2.97	18.8	5.1
<b>Todas as Disciplinas</b>	<b>10.2</b>	<b>451</b>	<b>106</b>	<b>2.65</b>	-	-
<b>Esc. Sec. de Canaças</b>						
Português (639)	10.7	182	88	1.77	18.2	3.7
Matemática A (635)	14.3	206	49	-1.62	19.9	6.0
Biologia e Geologia (702)	11.5	117	58	1.16	18.5	5.9
Física e Química A (715)	9.3	275	32	1.79	16.7	3.6
Geografia A (719)	11.5	212	61	0.86	18.5	4.9
História A (623)	8.7	347	28	2.93	14.6	1.9
Mat. Ciê. Soc. (835)	7.2	320	37	6.43	15.0	3.0
Economia A (712)	13.5	98	28	0.12	18.8	6.8
<b>Todas as Disciplinas</b>	<b>11.0</b>	<b>259</b>	<b>381</b>	<b>1.51</b>	-	-
<b>Esc. Sec. de José Afonso</b>						
Português (639)	9.1	460	127	3.57	16.8	2.0
Matemática A (635)	14.2	215	48	-1.90	19.7	5.0
Biologia e Geologia (702)	9.8	404	78	2.95	19.5	3.1
Física e Química A (715)	7.9	435	72	4.32	19.5	1.7
Geografia A (719)	12.0	149	60	0.59	17.6	3.7
História A (623)	9.9	280	34	2.23	16.6	2.7
Mat. Ciê. Soc. (835)	8.6	266	38	3.68	16.4	2.6
Economia A (712)	12.8	133	19	1.23	18.5	6.5
<b>Todas as Disciplinas</b>	<b>10.1</b>	<b>461</b>	<b>476</b>	<b>2.48</b>	-	-
<b>Esc. Sec. de S. João da Talha</b>						
Português (639)	9.2	450	140	4.24	17.5	3.5
Matemática A (635)	12.8	382	97	-0.49	20.0	4.6
Biologia e Geologia (702)	11.0	190	98	1.71	18.0	4.7
Física e Química A (715)	9.0	301	70	3.29	18.2	2.0
Geografia A (719)	11.6	203	47	2.41	19.0	4.7
História A (623)	10.9	200	33	1.85	18.5	5.7
Economia A (712)	11.6	182	40	0.64	18.5	4.8
<b>Todas as Disciplinas</b>	<b>10.7</b>	<b>351</b>	<b>525</b>	<b>2.18</b>	-	-
<b>Esc. Sec. de Sacavém</b>						
Português (639)	7.9	528	37	4.38	15.7	1.8
Matemática A (635)	12.0	10	0.19	18.5	5.5	
Biologia e Geologia (702)	8.9	495	14	3.56	15.0	5.0
Física e Química A (715)	8.6	353	14	3.42	17.6	2.2
Geografia A (719)	10.7	318	12	1.09	14.5	6.0
História A (623)	12.8	58	9	-1.43	16.1	6.6

	Média	Ordem	N.º de Provas	Dif. Nota Int. e Exame	Nota máxima	Nota mínima
Mat. Ciê. Soc. (835)	7.3	318	16	4.39	11.5	2.8
<b>Todas as Disciplinas</b>	<b>9.1</b>	<b>558</b>	<b>112</b>			

# Secundário

## Ranking As 604 escolas do país ordenadas por distrito e concelho

	Média	Ordem	N.º de Provas	Dif. Nota Int. e Exame	Nota máxima	Nota mínima
<b>Lourinhã</b>						
<b>Esc. Sec. da Lourinhã</b>						
Português (639)	7,8	532	89	5,18	15,8	1,0
Matemática A (635)	13,3	339	63	0,13	19,8	1,7
Biologia e Geologia (702)	12,0	76	49	1,19	17,4	5,5
Física e Química A (715)	8,6	358	40	3,83	17,9	2,8
Geografia A (719)	14,6	6	34	-1,18	18,5	9,8
História A (623)	11,2	166	9	1,11	16,8	5,6
Mat. Cién. Soc. (835)	10,5	124	16	1,65	16,1	4,3
Economia A (712)	12,3	157	20	1,74	17,5	7,1
<b>Todas as Disciplinas</b>	<b>10,9</b>	<b>307</b>	<b>320</b>	<b>2,23</b>	<b>-</b>	<b>-</b>
<b>Mafra</b>						
<b>Colégio Miramar</b>						
Português (639)	8,8	13	2,92	13,5	5,0	
Matemática A (635)	15,0	9	-2,09	19,8	12,5	
Biologia e Geologia (702)	9,1	484	20	3,92	15,1	5,5
Física e Química A (715)	9,4	264	13	3,30	17,0	3,2
Geografia A (719)	13,5	25	15	-1,13	19,0	8,5
Mat. Cién. Soc. (835)	14,2	4	13	-1,81	17,9	9,7
<b>Todas as Disciplinas</b>	<b>11,3</b>	<b>192</b>	<b>83</b>	<b>1,21</b>	<b>-</b>	<b>-</b>
<b>Colégio Santo André</b>						
Português (639)	12,1	36	15	0,21	16,0	7,9
Matemática A (635)	16,3	37	14	-4,59	18,7	11,8
Biologia e Geologia (702)	12,2	58	49	0,78	17,0	7,0
Física e Química A (715)	12,6	22	35	-0,12	19,3	6,1
Geografia A (719)	12,8	68	21	0,66	17,7	7,6
Mat. Cién. Soc. (835)	11,2	82	11	1,69	17,1	5,5
Economia A (712)	15,5	16	9	-2,38	18,5	10,7
<b>Todas as Disciplinas</b>	<b>12,9</b>	<b>38</b>	<b>154</b>	<b>-0,10</b>	<b>-</b>	<b>-</b>
<b>Esc. Sec. José Saramago - Mafra</b>						
Português (639)	10,4	231	172	2,31	19,2	2,3
Matemática A (635)	15,6	80	106	-2,66	20,0	5,0
Biologia e Geologia (702)	11,5	116	86	1,93	18,8	4,0
Física e Química A (715)	11,0	93	71	1,90	20,0	3,6
Geografia A (719)	12,1	143	70	1,25	17,5	6,5
História A (623)	12,0	108	39	1,14	18,0	6,7
Mat. Cién. Soc. (835)	13,0	19	40	1,13	19,6	4,5
Economia A (712)	12,4	147	40	1,58	18,3	6,9
<b>Todas as Disciplinas</b>	<b>12,1</b>	<b>77</b>	<b>624</b>	<b>1,05</b>	<b>-</b>	<b>-</b>
<b>Odivelas</b>						
<b>Esc. Sec. de Odivelas</b>						
Português (639)	9,3	438	155	3,41	18,6	2,2
Matemática A (635)	12,3	428	80	0,07	19,7	1,5
Biologia e Geologia (702)	9,4	467	42	4,32	15,9	4,2
Física e Química A (715)	9,4	255	47	2,79	16,5	2,7
Geografia A (719)	11,3	241	50	2,19	19,1	2,5
História A (623)	11,0	183	44	1,31	17,8	3,5
Mat. Cién. Soc. (835)	10,5	123	21	1,93	19,3	4,1
Economia A (712)	12,2	158	15	3,7	18,9	6,0
<b>Todas as Disciplinas</b>	<b>10,4</b>	<b>403</b>	<b>454</b>	<b>2,44</b>	<b>-</b>	<b>-</b>
<b>Instituto de Odivelas</b>						
Português (639)	12,2	26	19	2,01	16,1	7,5
Matemática A (635)	14,2	228	14	-1,02	17,8	8,7
Biologia e Geologia (702)	10,3	5	1,92	12,9	8,0	
Física e Química A (715)	13,6	13	14	0,19	18,6	7,8
Geografia A (719)	15,2	6	0,67	17,5	12,0	
História A (623)	12,1	1	0,90	12,1	12,1	
Economia A (712)	15,6	15	8	-1,65	18,2	11,1
<b>Todas as Disciplinas</b>	<b>13,4</b>	<b>23</b>	<b>67</b>	<b>0,57</b>	<b>-</b>	<b>-</b>
<b>Oeiras</b>						
<b>Esc. EB23/S Aquilino Ribeiro</b>						
Português (639)	12,4	10	1,44	18,0	7,5	
Matemática A (635)	16,5	7	-2,67	19,5	12,5	
Biologia e Geologia (702)	10,8	228	17	1,58	18,8	7,4
Física e Química A (715)	9,9	207	17	1,60	19,0	3,7
<b>Todas as Disciplinas</b>	<b>11,6</b>	<b>146</b>	<b>51</b>	<b>0,98</b>	<b>-</b>	<b>-</b>
<b>Esc. Sec. Amélia Rey Colaço</b>						
Português (639)	10,2	274	134	3,71	16,9	4,7
Matemática A (635)	16,3	35	78	-2,98	19,9	7,8
Biologia e Geologia (702)	11,1	182	53	2,39	17,9	6,1
Física e Química A (715)	9,8	216	52	2,88	16,6	2,3
Geografia A (719)	13,0	50	34	-0,31	19,5	6,8
História A (623)	11,6	131	21	0,79	17,5	7,0
Mat. Cién. Soc. (835)	13,8	5	15	-0,55	19,8	5,5

	Média	Ordem	N.º de Provas	Dif. Nota Int. e Exame	Nota máxima	Nota mínima
Economia A (712)	15,1	24	24	-0,46	19,5	7,5
<b>Todas as Disciplinas</b>	<b>12,2</b>	<b>72</b>	<b>411</b>	<b>1,28</b>	<b>-</b>	<b>-</b>
<b>Esc. Sec. Camilo Castelo Branco - Carnaxide</b>						
Português (639)	9,9	351	47	2,79	15,8	3,9
Matemática A (635)	13,6	299	24	-0,44	18,1	7,6
Biologia e Geologia (702)	11,3	151	38	1,94	18,4	3,9
Física e Química A (715)	11,4	68	22	2,25	19,4	4,7
Geografia A (719)	11,0	280	21	1,04	17,0	5,3
História A (623)	11,3	165	16	0,87	14,8	8,0
Mat. Cién. Soc. (835)	8,8	248	20	3,98	16,2	3,9
<b>Todas as Disciplinas</b>	<b>10,9</b>	<b>281</b>	<b>188</b>	<b>1,91</b>	<b>-</b>	<b>-</b>
<b>Esc. Sec. da Quinta do Marquês</b>						
Português (639)	11,4	83	78	2,30	19,6	5,5
Matemática A (635)	15,4	99	45	-1,74	19,6	5,8
Biologia e Geologia (702)	12,1	67	63	2,44	19,5	5,6
Física e Química A (715)	11,9	40	63	1,85	20,0	4,0
Geografia A (719)	13,5	24	48	0,14	18,5	8,6
História A (623)	11,3	162	19	2,19	16,6	5,8
Mat. Cién. Soc. (835)	10,0	159	18	3,67	17,7	4,5
Economia A (712)	14,6	39	26	1,05	20,0	8,3
<b>Todas as Disciplinas</b>	<b>12,5</b>	<b>54</b>	<b>360</b>	<b>1,42</b>	<b>-</b>	<b>-</b>
<b>Esc. Sec. de Linda-a-Velha</b>						
Português (639)	11,1	115	133	2,74	17,7	3,5
Matemática A (635)	15,2	118	84	-1,69	19,9	6,7
Biologia e Geologia (702)	11,8	96	63	2,77	18,2	4,8
Física e Química A (715)	11,7	53	47	1,21	18,2	4,4
Geografia A (719)	11,0	278	34	2,35	16,0	3,0
História A (623)	12,7	65	13	0,70	17,0	5,6
Mat. Cién. Soc. (835)	10,6	5	3,02	15,7	6,3	
Economia A (712)	11,2	208	16	3,48	17,5	7,0
<b>Todas as Disciplinas</b>	<b>12,2</b>	<b>68</b>	<b>395</b>	<b>1,55</b>	<b>-</b>	<b>-</b>
<b>Esc. Sec. de Mirafloures</b>						
Português (639)	10,5	211	122	2,44	18,0	3,3
Matemática A (635)	16,4	33	49	-2,52	19,8	9,7
Biologia e Geologia (702)	12,0	71	60	1,05	18,9	7,5
Física e Química A (715)	11,1	86	48	1,68	16,9	5,2
Geografia A (719)	12,1	145	63	0,75	18,1	5,3
História A (623)	12,3	89	18	1,03	17,8	4,4
Mat. Cién. Soc. (835)	11,8	58	26	2,52	17,6	6,0
Economia A (712)	13,4	101	37	1,05	17,7	5,0
<b>Todas as Disciplinas</b>	<b>12,1</b>	<b>75</b>	<b>423</b>	<b>1,15</b>	<b>-</b>	<b>-</b>
<b>Esc. Sec. Luís de Freitas Branco</b>						
Português (639)	9,6	393	66	2,76	15,5	2,0
Matemática A (635)	12,7	391	30	-0,72	18,5	3,2
Biologia e Geologia (702)	10,7	262	33	2,31	16,5	4,9
Física e Química A (715)	8,2	412	51	3,80	18,1	2,8
Geografia A (719)	10,8	304	14	0,74	14,2	7,6
História A (623)	12,4	79	12	0,55	15,6	10,0
Mat. Cién. Soc. (835)	12,2	4	-0,22	16,2	9,5	
Economia A (712)	12,8	131	14	-0,41	17,0	4,3
<b>Todas as Disciplinas</b>	<b>10,3</b>	<b>413</b>	<b>224</b>	<b>1,97</b>	<b>-</b>	<b>-</b>
<b>Esc. Sec. Sebastião e Silva</b>						
Português (639)	10,6	188	254	3,05	19,1	3,9
Matemática A (635)	15,8	71	96	-2,62	19,8	9,0
Biologia e Geologia (702)	10,4	311	84	2,42	18,5	4,7
Física e Química A (715)	10,2	173	76	1,91	18,4	3,5
Geografia A (719)	12,3	126	86	0,81	20,0	5,5
História A (623)	14,5	11	44	-0,86	20,0	9,7
Mat. Cién. Soc. (835)	12,7	26	41	2,35	18,5	5,0
Economia A (712)	13,3	106	53	-0,34	19,5	8,1
<b>Todas as Disciplinas</b>	<b>12,0</b>	<b>89</b>	<b>734</b>	<b>1,34</b>	<b>-</b>	<b>-</b>
<b>Sintra</b>						
<b>Esc. Sec. de Mem Martins</b>						
Português (639)	10,1	305	107	2,87	18,9	2,2
Matemática A (635)	13,5	304	61	-1,03	19,7	1,8
Biologia e Geologia (702)	10,6	274	70	1,98	16,5	6,0
Física e Química A (715)	10,6	125	67	1,52	18,6	0,0
Geografia A (719)	10,2	368	30	2,50	16,0	4,5
História A (623)	12,6	71	16	-0,55	18,0	8,0
Mat. Cién. Soc. (835)	8,5	268	30	4,27	13,9	4,7
Economia A (712)	11,0	215	24	4,65	19,0	6,2
<b>Todas as Disciplinas</b>	<b>10,8</b>	<b>319</b>	<b>405</b>	<b>1,95</b>	<b>-</b>	<b>-</b>

	Média	Ordem	N.º de Provas	Dif. Nota Int. e Exame	Nota máxima	Nota mínima
<b>Esc. Sec. de Miguel Torga (Massamá)</b>						
Português (639)	10,2	280	163	3,57	18,1	4,0
Matemática A (635)	13,4	316	104	-0,14	19,8	4,8
Biologia e Geologia (702)	12,3	44	88	2,24	18,9	5,7
Física e Química A (715)	10,8	109	75	2,15	20,0	3,7
Geografia A (719)	10,4	351	73	2,83	17,7	4,2
História A (623)	10,4	237	33	3,75	16,8	4,8
Mat. Cién. Soc. (835)	10,6	122	24	2,69	17,6	5,5
Economia A (712)	11,4	189	24	2,77	16,6	4,9
<b>Todas as Disciplinas</b>	<b>11,3</b>	<b>203</b>	<b>584</b>	<b>2,37</b>	<b>-</b>	<b>-</b>
<b>Esc. Sec. Ferreira Dias</b>						
Português (639)	10,2	289	196	3,74	17,7	1,9
Matemática A (635)	14,4	197	100	-2,19	19,8	5,5
Biologia e Geologia (702)	11,1	175	126	1,99	17,5	4,1
Física e Química A (715)	9,5	252	134	2,32	19,0	3,3
Geografia A (719)	9,8	396	44	3,07	16,2	3,0
História A (623)	10,7	214	36	3,28	18,0	3,0
Mat. Cién. Soc. (835)	9,4	210	39	2,86	16,1	3,1
<b>Todas as Disciplinas</b>	<b>10,8</b>	<b>322</b>	<b>675</b>	<b>2,13</b>	<b>-</b>	<b>-</b>
<b>Esc. Sec. Gama Barros</b>						
Português (639)	8,7					

	Média	Ordem	N.º de Provas	Dif. Nota Int. e Exame	Nota máxima	Nota mínima
Matemática A (635)	13.8	263	79	-0.94	20.0	4.1
Biologia e Geologia (702)	11.1	187	88	2.35	18.0	4.7
Física e Química A (715)	8.5	378	71	3.62	18.2	3.3
Geografia A (719)	10.8	311	34	2.60	19.5	3.8
História A (623)	13.0	38	20	0.31	17.0	6.3
Mat. Cién Soc. (835)	10.3	140	19	2.20	17.8	3.0
Economia A (712)	11.1	209	10	2.69	14.9	6.0
<b>Todas as Disciplinas</b>	<b>10.9</b>	<b>290</b>	<b>434</b>	<b>2.25</b>	<b>-</b>	<b>-</b>
<b>Esc. Sec. Infante D. Pedro</b>						
Português (639)	9.5	408	18	3.13	14.8	5.0
Geografia A (719)	10.1	373	16	1.66	13.6	7.5
História A (623)	12.3	91	12	0.80	15.5	8.6
Mat. Cién Soc. (835)	6.7	332	12	4.70	10.0	3.1
<b>Todas as Disciplinas</b>	<b>9.7</b>	<b>511</b>	<b>58</b>	<b>2.57</b>	<b>-</b>	<b>-</b>
<b>Esc. Sec. Prof. Reynaldo dos Santos</b>						
Português (639)	8.9	477	82	4.67	18.8	2.0
Matemática A (635)	13.6	296	27	-0.91	19.1	6.8
Biologia e Geologia (702)	10.9	217	64	2.65	17.7	4.4
Física e Química A (715)	11.2	76	40	1.36	18.2	5.5
Geografia A (719)	13.6	20	22	-1.01	18.2	6.7
História A (623)	12.7	64	22	-1.00	19.0	5.0
Mat. Cién Soc. (835)	11.2	84	16	1.27	17.0	4.3
Economia A (712)	10.2	233	25	2.63	15.5	4.7
<b>Todas as Disciplinas</b>	<b>10.9</b>	<b>288</b>	<b>298</b>	<b>2.09</b>	<b>-</b>	<b>-</b>
<b>Portalegre</b>						
<b>Alter do Chão</b>						
<b>Esc. EB23/S Pe.J. Agostinho Rodrigues</b>						
Português (639)	7.9	6	4.27	11.5	6.5	
Matemática A (635)	8.8	9	2.20	14.5	3.0	
Biologia e Geologia (702)	8.9	9	3.33	11.8	4.9	
Física e Química A (715)	6.4	10	5.77	11.5	2.7	
<b>Todas as Disciplinas</b>	<b>8.0</b>	<b>598</b>	<b>34</b>	<b>3.91</b>	<b>-</b>	<b>-</b>
<b>Campo Maior</b>						
<b>Esc. Sec./3 de Campo Maior</b>						
Português (639)	12.2	28	24	1.11	18.5	4.2
Matemática A (635)	16.0	60	16	-1.56	19.7	9.7
Biologia e Geologia (702)	11.6	112	23	1.87	18.7	4.7
Física e Química A (715)	8.5	374	18	5.10	17.0	3.0
Geografia A (719)	8.2	447	15	5.43	12.0	4.0
História A (623)	6.6	2	5.90	7.5	5.7	
Mat. Cién Soc. (835)	6.7	331	18	7.70	13.0	3.1
<b>Todas as Disciplinas</b>	<b>10.6</b>	<b>371</b>	<b>116</b>	<b>3.17</b>	<b>-</b>	<b>-</b>
<b>Elvas</b>						
<b>Esc. Sec. D. Sancho II</b>						
Português (639)	9.0	470	109	4.46	18.1	2.2
Matemática A (635)	10.5	501	79	2.67	19.7	1.8
Biologia e Geologia (702)	11.6	107	59	1.71	18.2	5.8
Física e Química A (715)	7.4	478	77	5.21	18.9	1.8
Geografia A (719)	10.7	317	61	2.29	17.7	4.5
História A (623)	13.0	41	11	-0.16	17.0	10.3
Mat. Cién Soc. (835)	8.6	262	33	4.31	16.5	3.3
Economia A (712)	9.6	249	19	5.14	19.1	3.3
<b>Todas as Disciplinas</b>	<b>9.7</b>	<b>512</b>	<b>448</b>	<b>3.52</b>	<b>-</b>	<b>-</b>
<b>Fronteira</b>						
<b>Esc. EBI Frei Manuel Cardoso</b>						
Português (639)	8.6	8	4.95	15.8	4.8	
<b>Todas as Disciplinas</b>	<b>8.6</b>	<b>586</b>	<b>8</b>	<b>4.95</b>	<b>-</b>	<b>-</b>
<b>Nisa</b>						
<b>Esc. EB23/S Prof. Mendes Remédios</b>						
Português (639)	8.0	527	29	4.15	14.1	2.7
Matemática A (635)	7.0	528	12	4.46	10.8	2.9
Biologia e Geologia (702)	9.9	397	19	2.99	16.5	5.2
Física e Química A (715)	5.1	531	25	7.89	16.0	1.8
Geografia A (719)	11.7	186	10	0.86	16.5	7.5
História A (623)	8.8	346	11	4.50	12.5	5.5
Mat. Cién Soc. (835)	6.9	327	19	5.68	9.6	3.1
<b>Todas as Disciplinas</b>	<b>7.8</b>	<b>600</b>	<b>125</b>	<b>4.75</b>	<b>-</b>	<b>-</b>
<b>Ponte de Sôr</b>						
<b>Esc. Sec./3 de Ponte de Sôr</b>						
Português (639)	9.5	413	75	3.65	17.5	2.6
Matemática A (635)	11.2	475	50	1.57	19.5	1.7
Biologia e Geologia (702)	11.8	89	51	1.47	18.0	5.5
Física e Química A (715)	8.3	398	40	4.06	17.0	3.4

	Média	Ordem	N.º de Provas	Dif. Nota Int. e Exame	Nota máxima	Nota mínima
Geografia A (719)	11.3	239	13	1.92	15.5	8.0
História A (623)	9.7	302	21	3.24	18.0	3.7
Mat. Cién Soc. (835)	7.9	301	17	5.92	17.7	2.8
Economia A (712)	9.5	253	7	4.4	16.5	5.6
<b>Todas as Disciplinas</b>	<b>10.1</b>	<b>463</b>	<b>274</b>	<b>2.97</b>	<b>-</b>	<b>-</b>
<b>Portalegre</b>						
<b>Esc. Sec. de S. Lourenço</b>						
Português (639)	11.0	129	143	2.48	19.0	3.1
Matemática A (635)	11.8	453	94	1.54	19.2	2.0
Biologia e Geologia (702)	10.3	330	79	3.78	17.7	5.2
Física e Química A (715)	9.4	258	73	3.44	19.9	3.2
Geografia A (719)	10.9	297	34	1.20	15.9	5.7
História A (623)	10.7	210	25	1.80	17.0	2.0
Mat. Cién Soc. (835)	8.8	251	21	4.07	14.5	3.2
Economia A (712)	10.2	232	19	3.05	16.3	3.3
<b>Todas as Disciplinas</b>	<b>10.6</b>	<b>358</b>	<b>488</b>	<b>2.62</b>	<b>-</b>	<b>-</b>
<b>Esc. Sec./3 Mouzinho da Silveira</b>						
Português (639)	10.2	285	59	2.26	17.8	4.3
Matemática A (635)	10.6	498	34	2.03	20.0	2.2
Biologia e Geologia (702)	10.7	248	29	3.08	18.5	4.6
Física e Química A (715)	8.8	343	26	3.88	14.3	3.5
Geografia A (719)	10.9	295	13	1.85	17.0	6.0
História A (623)	11.5	140	11	1.65	17.6	6.2
Mat. Cién Soc. (835)	9.6	195	12	2.78	16.6	5.0
Economia A (712)	14.3	55	10	-0.28	18.5	8.5
<b>Todas as Disciplinas</b>	<b>10.4</b>	<b>395</b>	<b>194</b>	<b>2.40</b>	<b>-</b>	<b>-</b>
<b>Porto</b>						
<b>Amarante</b>						
<b>Colégio São Gonçalo</b>						
Português (639)	11.8	58	47	2.44	16.5	6.5
Matemática A (635)	15.5	87	26	1.42	20.0	4.9
Biologia e Geologia (702)	12.3	45	41	2.25	19.5	4.7
Física e Química A (715)	11.6	58	37	1.96	19.8	1.5
Geografia A (719)	12.3	114	10	1.46	16.5	9.1
História A (623)	12.8	53	9	0.19	17.0	9.5
Economia A (712)	13.8	80	13	2.24	19.0	8.8
<b>Todas as Disciplinas</b>	<b>12.6</b>	<b>51</b>	<b>183</b>	<b>1.57</b>	<b>-</b>	<b>-</b>
<b>Esc. Sec./3 de Amarante</b>						
Português (639)	10.0	322	127	3.49	19.1	3.5
Matemática A (635)	14.6	176	65	-1.24	20.0	2.6
Biologia e Geologia (702)	11.3	143	72	2.95	18.7	5.7
Física e Química A (715)	9.7	223	58	3.03	19.5	3.4
Geografia A (719)	11.0	283	17	2.30	15.9	6.0
História A (623)	13.0	37	24	-0.09	18.0	4.6
Mat. Cién Soc. (835)	9.4	206	18	5.33	17.3	4.1
<b>Todas as Disciplinas</b>	<b>11.2</b>	<b>219</b>	<b>381</b>	<b>2.32</b>	<b>-</b>	<b>-</b>
<b>Externato de Vila Meã</b>						
Português (639)	9.7	385	61	3.97	16.5	3.6
Matemática A (635)	16.2	45	31	-3.07	19.9	8.6
Biologia e Geologia (702)	9.7	422	34	4.19	16.9	4.0
Física e Química A (715)	9.6	231	17	3.85	16.5	4.5
Geografia A (719)	11.2	251	26	1.34	16.5	6.0
História A (623)	9.0	337	9	2.81	17.6	3.5
Mat. Cién Soc. (835)	7.3	316	14	3.60	11.0	3.6
Economia A (712)	12.7	140	10	-0.76	19.8	8.3
<b>Todas as Disciplinas</b>	<b>10.8</b>	<b>315</b>	<b>202</b>	<b>2.27</b>	<b>-</b>	<b>-</b>
<b>Baião</b>						
<b>Esc. EB23/S de Baião</b>						
Português (639)	10.3	258	69	2.50	17.0	5.5
Matemática A (635)	13.7	280	29	-0.87	19.5	7.0
Biologia e Geologia (702)	8.9	494	54	2.84	16.2	5.5
Física e Química A (715)	8.8	339	39	3.25	16.7	3.5
Geografia A (719)	7.8	453	39	4.88	16.7	4.0
História A (623)	9.6	306	32	2.50	15.2	2.2
Mat. Cién Soc. (835)	6.6	334	29	5.55	12.8	2.7
Mat. Cién Soc. (835)	7.3	316	14	3.60	11.0	3.6
Economia A (712)	12.7	140	10	-0.76	19.8	8.3
<b>Todas as Disciplinas</b>	<b>10.8</b>	<b>315</b>	<b>202</b>	<b>2.27</b>	<b>-</b>	<b>-</b>
<b>Felgueiras</b>						
<b>Esc. Sec./3 de Felgueiras</b>						
Português (639)	11.2	102	156	2.91	18.0	2.5
Matemática A (635)	12.7	394	109	0.88	19.9	3.1
Biologia e Geologia (702)	11.3	153	100	1.91	18.5	4.9
Física e Química A (715)	8.4	385	104	4.18	18.8	2.2
Geografia A (719)	11.1	262	53	2.08	16.6	4.6
História A (623)	10.9	202	23	2.70	16.8	4.0

	Média	Ordem	N.º de Provas	Dif. Nota Int. e Exame	Nota máxima	Nota mínima
Mat. Cién Soc. (835)	10.6	120	17	2.34	17.0	5.7
Economia A (712)	12.5	146	20	1.6	18.5	7.5
<b>Todas as Disciplinas</b>	<b>11.0</b>	<b>263</b>	<b>582</b>	<b>2.44</b>	<b>-</b>	<b>-</b>
<b>Esc. Sec./3 de Vila Cova da Lixa</b>						
Português (639)	9.8	370	96	3.70	16.1	3.0
Matemática A (635)	14.3	209	53	-1.18	19.7	4.3
Biologia e Geologia (702)	10.4	313	55	3.36	17.0	5.4
Física e Química A (715)	9.4	259	71	3.41	19.7	2.9
Geografia A (719)	11.9	169	33	1.33	18.5	6.7
História A (623)	9.9	279	33	2.76	17.5	3.5
Economia A (712)	11.9	170	28	0.71	17.5	7.9
<b>Todas as Disciplinas</b>	<b>10.8</b>	<b>321</b>	<b>369</b>	<b>2.37</b>	<b>-</b>	<b>-</b>
<b>Gondomar</b>						
<b>Esc. Sec./3 de Gondomar</b>						
Português (639)	10.3	248	168	3.13	17.7	3.3
Matemática A (635)	14.0	241	86	-1.38	20.0	1.9
Biologia e Geologia (702)	11.0	188	109	2.53	18.7	4.9
Física e Química A (715)	8.8	336	98	3.13	20.0	1.7
Geografia A (719)	10.0	380	50	3.14	17.5	5.1
História A (623)	10.9	198	42	1.58	17.6	3.0
Mat. Cién Soc. (835)	12.1	44	18	0.84	18.9	4.5
Economia A (712)	10.1	239	10	5.62	14.0	3.6
<b>Todas as Disciplinas</b>	<b>10.8</b>	<b>320</b>	<b>581</b>	<b>2.21</b>	<b>-</b>	<b>-</b>
<b>Esc. Sec./3 de Rio Tinto</b>						
Português (639)	10.4	243	236	3.45	18.5	4.1
Matemática A (635)	13.3	332	115	-0.22	20.0	5.7
Biologia e Geologia (702)	10.7	254	104	2.54	19.0	4.1
Física e Química A (715)	8.3	391	91	3.29	17.6	2.8
Geografia A (719)	10.8	310	69	1.97	16.6	5.3
História A (623)	11.4	153	58	1.96	18.8	4.9
Economia A (712)	12.1	162	26	2.31	19.0	7.5
<b>Todas as Disciplinas</b>	<b>10.8</b>	<b>318</b>	<b>699</b>	<b>2.38</b>	<b>-</b>	<b>-</b>
<b>Esc. Sec./3 de S. Pedro da Cova</b>						
Português (639)	9.3	446	28	3.92	17.5	5.5
Matemática A (635)	11.8	447	26	0.27	18.6	1.3
Biologia e Geologia (702)	9.1	483	53	3.04	17.7	3.7
Física e Química A (715)	7.5	472	47	3.93	15.9	1.8
Geografia A (719)	7.9	452	17	5.85	16.5	3.9
Mat. Cién Soc. (835)	9.0	239	11	4.35	16.2	3.8
<b>Todas as Disciplinas</b>	<b>9.0</b>	<b>566</b>	<b>182</b>	<b>3.35</b>	<b>-</b>	<b>-</b>
<b>Esc. Sec./3 de Valbom</b>						
Português (639)	9.9	344	28	2.89	16.8	4.1
Matemática A (635)	10.2	507	13	1.85	17.6	4.1
Biologia e Geologia (702)	10.4	306	35	2.68	18.5	4.0
Física e Química A (715)	7.0	499	40	5.83	18.2	2.2
Geografia A (719)						

# Secundário

## Ranking As 604 escolas do país ordenadas por distrito e concelho

	Média	Ordem	N.º de Provas	Dif. Nota Int. e Exame	Nota máxima	Nota mínima
<b>Matosinhos</b>						
<b>Esc. Sec./3 Abel Salazar</b>						
Português (639)	11.0	126	75	2.11	19.5	4.9
Matemática A (635)	15.6	79	45	-1.64	20.0	6.1
Biologia e Geologia (702)	10.7	268	45	2.52	18.7	5.2
Física e Química A (715)	9.4	263	40	3.95	19.5	2.0
Geografia A (719)	11.8	176	37	1.04	17.5	6.5
História A (623)	10.2	259	12	2.68	12.8	3.6
Mat. Cién. Soc. (835)	11.0	94	25	1.69	18.7	2.6
Economia A (712)	16.6	5	13	-2.95	18.8	13.1
<b>Todas as Disciplinas</b>	<b>11.8</b>	<b>117</b>	<b>292</b>	<b>1.48</b>	<b>-</b>	<b>-</b>
<b>Esc. Sec./3 Augusto Gomes</b>						
Português (639)	10.9	133	149	2.96	19.0	3.0
Matemática A (635)	14.5	184	59	-0.68	19.5	1.3
Biologia e Geologia (702)	10.0	377	96	3.86	18.1	4.2
Física e Química A (715)	9.6	238	68	2.50	19.2	3.5
Geografia A (719)	11.4	233	50	2.53	18.1	4.0
História A (623)	12.3	85	29	0.93	19.2	5.8
Mat. Cién. Soc. (835)	8.6	260	53	5.31	16.7	2.7
Economia A (712)	15.8	14	11	-2.66	18.6	12.8
<b>Todas as Disciplinas</b>	<b>11.0</b>	<b>269</b>	<b>515</b>	<b>2.61</b>	<b>-</b>	<b>-</b>
<b>Esc. Sec./3 da Boa Nova - Leça da Palmeira</b>						
Português (639)	11.9	49	110	0.54	18.9	5.1
Matemática A (635)	13.5	302	59	-0.11	19.7	0.8
Biologia e Geologia (702)	9.9	402	92	3.65	17.2	3.5
Física e Química A (715)	9.5	248	95	2.75	18.7	3.4
Geografia A (719)	11.0	274	32	1.93	15.5	5.7
História A (623)	10.1	266	17	1.92	16.5	4.4
Mat. Cién. Soc. (835)	10.7	116	16	1.94	15.5	2.4
Economia A (712)	15.5	6	-0.15	17.5	13.5	
<b>Todas as Disciplinas</b>	<b>11.0</b>	<b>258</b>	<b>427</b>	<b>1.81</b>	<b>-</b>	<b>-</b>
<b>Esc. Sec./3 da Senhora da Hora</b>						
Português (639)	12.2	21	69	0.84	19.1	6.0
Matemática A (635)	15.5	90	34	-1.75	19.7	9.9
Biologia e Geologia (702)	10.7	265	93	3.50	18.6	4.7
Física e Química A (715)	10.5	133	82	1.99	20.0	3.3
Geografia A (719)	11.0	290	23	1.00	16.6	5.8
História A (623)	11.4	152	16	1.99	14.0	6.6
Mat. Cién. Soc. (835)	7.8	305	22	5.43	17.5	3.2
<b>Todas as Disciplinas</b>	<b>11.3</b>	<b>195</b>	<b>339</b>	<b>1.95</b>	<b>-</b>	<b>-</b>
<b>Esc. Sec./3 de Padrão da Légua</b>						
Português (639)	11.6	70	87	0.99	18.6	5.6
Matemática A (635)	12.7	396	50	0.03	19.7	3.9
Biologia e Geologia (702)	10.8	239	54	2.63	17.8	3.9
Física e Química A (715)	11.2	80	50	1.42	19.5	3.6
Geografia A (719)	14.5	8	37	-0.40	18.5	8.2
Mat. Cién. Soc. (835)	12.7	27	21	0.93	18.8	7.5
Economia A (712)	14.9	28	13	-0.31	17.6	9.6
<b>Todas as Disciplinas</b>	<b>12.1</b>	<b>74</b>	<b>312</b>	<b>0.96</b>	<b>-</b>	<b>-</b>
<b>Esc. Sec./3 João Gonçalves Zarco</b>						
Português (639)	11.8	60	88	1.28	19.5	5.8
Matemática A (635)	12.7	397	55	0.47	19.2	2.5
Biologia e Geologia (702)	9.6	444	72	3.25	18.5	4.1
Física e Química A (715)	8.6	367	64	3.37	17.9	3.0
Geografia A (719)	11.6	197	32	1.05	18.5	5.3
História A (623)	10.5	235	12	2.60	16.1	4.0
Mat. Cién. Soc. (835)	8.6	264	15	3.47	17.9	1.5
Economia A (712)	10.9	218	7	2.83	16.6	7.1
<b>Todas as Disciplinas</b>	<b>10.7</b>	<b>357</b>	<b>345</b>	<b>2.10</b>	<b>-</b>	<b>-</b>
<b>Paços de Ferreira</b>						
<b>Esc. Sec./3 de Paços de Ferreira</b>						
Português (639)	9.9	341	172	3.22	18.6	2.7
Matemática A (635)	13.6	301	98	-0.77	19.8	4.5
Biologia e Geologia (702)	10.6	285	113	3.82	18.7	4.2
Física e Química A (715)	9.6	233	73	3.71	19.4	3.2
Geografia A (719)	11.5	211	86	1.46	18.2	4.9
História A (623)	8.8	344	59	4.64	16.1	3.7
Mat. Cién. Soc. (835)	10.0	161	57	2.10	19.8	4.0
Economia A (712)	13.7	86	24	-0.48	17.5	7.9
<b>Todas as Disciplinas</b>	<b>10.8</b>	<b>329</b>	<b>682</b>	<b>2.46</b>	<b>-</b>	<b>-</b>
<b>Paredes</b>						
<b>Colégio Casa Mãe</b>						
Português (639)	11.9	6	2	2.07	15.8	8.8
Matemática A (635)	15.6	9	0.06	18.6	10.6	

	Média	Ordem	N.º de Provas	Dif. Nota Int. e Exame	Nota máxima	Nota mínima
<b>Biologia e Geologia (702)</b>						
13.2	7	2.97	16.5	10.7		
<b>Física e Química A (715)</b>						
7.6	2	4.35	7.8	7.5		
<b>Geografia A (719)</b>						
14.4	5	1.84	19.0	8.8		
<b>Economia A (712)</b>						
15.3	4	1.72	18.8	12.8		
<b>Todas as Disciplinas</b>	<b>13.7</b>	<b>18</b>	<b>33</b>	<b>1.77</b>	<b>-</b>	<b>-</b>
<b>Esc. Sec./3 de Baltar</b>						
Português (639)	8.4	517	71	5.38	15.0	2.5
Matemática A (635)	10.9	488	36	2.08	19.6	1.0
Biologia e Geologia (702)	10.7	259	34	2.27	18.9	4.1
Física e Química A (715)	7.7	456	17	4.19	11.9	3.8
Geografia A (719)	11.1	264	23	0.63	15.7	5.8
História A (623)	11.0	186	21	2.09	16.0	6.7
Mat. Cién. Soc. (835)	11.5	6	1.63	15.6	7.5	
Economia A (712)	10.2	236	8	3.95	13.3	6.5
<b>Todas as Disciplinas</b>	<b>9.8</b>	<b>496</b>	<b>216</b>	<b>3.27</b>	<b>-</b>	<b>-</b>
<b>Esc. Sec./3 de Paredes</b>						
Português (639)	10.8	161	105	2.78	19.1	3.6
Matemática A (635)	12.8	387	82	1.28	20.0	2.5
Biologia e Geologia (702)	10.4	318	114	3.38	19.0	3.6
Física e Química A (715)	10.2	170	94	2.84	18.9	3.2
Geografia A (719)	12.9	56	13	-1.40	17.1	9.6
História A (623)	11.8	121	15	1.29	16.6	6.6
Mat. Cién. Soc. (835)	9.7	178	12	1.35	14.0	6.4
<b>Todas as Disciplinas</b>	<b>11.0</b>	<b>265</b>	<b>435</b>	<b>2.45</b>	<b>-</b>	<b>-</b>
<b>Esc. Sec./3 de Vilela</b>						
Português (639)	11.2	101	51	1.78	18.5	5.5
Matemática A (635)	13.5	308	34	-0.58	19.2	5.2
Biologia e Geologia (702)	11.0	201	38	2.52	16.2	5.3
Física e Química A (715)	9.9	209	42	2.33	15.9	3.7
Geografia A (719)	10.3	354	62	2.54	17.7	4.0
História A (623)	11.0	192	19	0.87	16.5	6.7
Mat. Cién. Soc. (835)	11.6	68	51	0.84	18.0	5.8
<b>Todas as Disciplinas</b>	<b>11.1</b>	<b>235</b>	<b>297</b>	<b>1.62</b>	<b>-</b>	<b>-</b>
<b>Penafiel</b>						
<b>Esc. Sec./3 de Penafiel</b>						
Português (639)	10.2	275	230	3.81	19.9	2.6
Matemática A (635)	12.3	425	157	0.86	20.0	2.2
Biologia e Geologia (702)	9.8	403	198	3.11	18.2	3.5
Física e Química A (715)	8.3	399	180	4.29	18.0	1.3
Geografia A (719)	11.4	226	79	2.40	18.9	6.0
História A (623)	10.6	221	30	2.82	15.9	3.0
Mat. Cién. Soc. (835)	10.5	126	57	2.87	18.0	4.5
Economia A (712)	13.6	96	25	1.96	17.6	8.9
<b>Todas as Disciplinas</b>	<b>10.3</b>	<b>416</b>	<b>956</b>	<b>3.02</b>	<b>-</b>	<b>-</b>
<b>Esc. Sec./3 Joaquim Araújo</b>						
Português (639)	10.5	193	35	2.99	18.7	4.5
Matemática A (635)	11.1	480	22	1.42	19.3	3.5
Biologia e Geologia (702)	11.0	195	48	2.01	15.8	5.1
Física e Química A (715)	10.0	187	33	2.16	16.1	3.2
Geografia A (719)	12.8	71	24	-1.60	17.1	7.0
História A (623)	7.6	374	15	4.39	13.7	4.5
Mat. Cién. Soc. (835)	8.7	253	26	4.02	15.1	3.5
<b>Todas as Disciplinas</b>	<b>10.4</b>	<b>391</b>	<b>203</b>	<b>2.15</b>	<b>-</b>	<b>-</b>
<b>Porto</b>						
<b>Centro de Estudos Básico e Secundário - CEBS</b>						
Português (639)	11.0	122	86	2.49	19.9	5.6
Matemática A (635)	14.9	147	48	-0.75	20.0	3.8
Biologia e Geologia (702)	8.8	502	18	4.34	17.1	4.0
Física e Química A (715)	7.3	486	23	4.68	14.7	2.2
Geografia A (719)	8.8	437	20	4.61	14.5	3.5
História A (623)	10.1	264	10	3.78	17.2	5.8
Economia A (712)	11.4	194	18	2.56	18.5	5.5
<b>Todas as Disciplinas</b>	<b>11.1</b>	<b>246</b>	<b>223</b>	<b>2.42</b>	<b>-</b>	<b>-</b>
<b>Colégio dos Órfãos do Porto</b>						
Português (639)	10.5	210	24	3.89	15.1	4.8
Matemática A (635)	16.2	42	20	-2.74	19.5	9.7
Biologia e Geologia (702)	13.6	16	20	1.74	18.0	6.7
Física e Química A (715)	7.4	5	4.96	13.8	4.5	
Geografia A (719)	10.0	381	11	3.00	12.9	6.7
História A (623)	8.3	5	4.52	11.5	2.9	
Mat. Cién. Soc. (835)	10.3	143	13	3.42	14.7	5.5
<b>Todas as Disciplinas</b>	<b>11.9</b>	<b>92</b>	<b>98</b>	<b>2.02</b>	<b>-</b>	<b>-</b>
<b>Colégio Ellen Key</b>						
Português (639)	10.3	247	66	6.03	17.9	4.6
Matemática A (635)	14.6	167	64	0.19	19.7	4.2
Biologia e Geologia (702)	10.8	224	47	4.97	15.9	4.5
Física e Química A (715)	8.0	7	5.47	16.4	3.0	
<b>Todas as Disciplinas</b>	<b>11.9</b>	<b>104</b>	<b>184</b>	<b>3.71</b>	<b>-</b>	<b>-</b>
<b>Colégio Horizonte</b>						
Português (639)	13.4	6	1.27	19.2	8.5	
Matemática A (635)	16.6	5	-2.20	18.9	12.5	
Biologia e Geologia (702)	12.5	3	4.47	15.5	8.7	
Física e Química A (715)	14.5	1	2.50	14.5	14.5	
Geografia A (719)	15.4	3	-1.73	17.9	13.6	
<b>Todas as Disciplinas</b>	<b>14.5</b>	<b>7</b>	<b>18</b>	<b>0.41</b>	<b>-</b>	<b>-</b>
<b>Colégio Liverpool</b>						
Português (639)	8.9	13	5.53	14.7	3.8	
Matemática A (635)	11.8	9	1.47	19.0	4.8	
Biologia e Geologia (702)	8.2	10	4.70	12.5	5.6	
Física e Química A (715)	6.1	8	6.92	7.0	4.7	
Geografia A (719)	10.3	356	10	3.61	15.5	5.0
História A (623)	13.1	3	2.23	16.7	9.8	
Economia A (712)	13.2	4	0.8	17.9	6.5	
<b>Todas as Disciplinas</b>	<b>9.6</b>	<b>519</b>	<b>57</b>	<b></b>		



## Escola Básica com Ensino Secundário Ponta do Sol, Madeira

A publicação dos rankings e a classificação anual do nosso estabelecimento de ensino não gerou nenhuma mudança significativa na vida da nossa escola.

Continuamos a dar o nosso melhor enquanto docentes.

**Ranking 2008:** básico 1205.º (2,62),

secundário 578.º (8,71);

**Ranking 2007:** básico 1267.º (2,08),

secundário 466.º (8,93)



	Média	Ordem	N.º de Provas	Dif. Nota Int. e Exame	Nota máxima	Nota mínima
<b>Esc. Sec./3 Rodrigues de Freitas</b>						
Português (639)	10.4	232	71	4.24	16.8	2.1
Matemática A (635)	13.4	324	26	-0.30	19.8	4.4
Biologia e Geologia (702)	9.5	448	35	3.89	18.5	3.5
Física e Química A (715)	8.3	392	33	3.87	17.0	3.2
Geografia A (719)	9.1	423	22	3.09	16.1	5.0
História A (623)	11.1	180	15	0.61	17.2	7.1
Mat. Cién. Soc. (835)	8.5	270	21	4.28	17.1	3.9
Economia A (712)						
<b>Todas as Disciplinas</b>	<b>10.0</b>	<b>467</b>	<b>223</b>	<b>3.25</b>		
<b>Externato Académico</b>						
Português (639)	8.1	523	23	5.20	11.5	4.5
Matemática A (635)	10.1	510	20	1.32	16.6	3.4
Biologia e Geologia (702)	9.2	7	4	3.33	14.2	5.7
Física e Química A (715)	7.8	440	12	4.65	15.7	3.4
Geografia A (719)	8.5	2	4	4.50	8.7	8.3
História A (623)	8.5	358	10	3.23	12.1	6.5
Mat. Cién. Soc. (835)	8.1	1	3	3.90	8.1	8.1
Economia A (712)	6.1	3	7	5.7	6.4	5.8
<b>Todas as Disciplinas</b>	<b>8.6</b>	<b>579</b>	<b>78</b>	<b>3.84</b>		
<b>Externato Augusto Simões F. Silva</b>						
Português (639)	9.9	352	30	4.85	16.0	4.0
Matemática A (635)	13.5	309	32	0.48	19.1	3.5
Biologia e Geologia (702)	9.3	473	23	5.18	17.5	4.9
Física e Química A (715)	8.3	394	21	5.95	16.0	3.7
História A (623)	13.9	1	3	3.90	13.9	13.9
<b>Todas as Disciplinas</b>	<b>10.6</b>	<b>373</b>	<b>107</b>	<b>3.75</b>		
<b>Externato D. Dinis (Ant.º Carneiro)</b>						
Português (639)	11.3	92	77	2.66	17.6	6.2
Matemática A (635)	11.4	465	62	1.74	19.6	4.5
Biologia e Geologia (702)	10.1	353	74	3.26	18.4	3.3
Física e Química A (715)	8.4	388	57	3.58	17.7	3.3
Geografia A (719)	12.0	153	11	2.17	17.1	7.9
História A (623)	14.3	4	1	2.17	17.9	10.5
Economia A (712)	13.0	125	9	1.26	16.1	9.9
<b>Todas as Disciplinas</b>	<b>10.6</b>	<b>368</b>	<b>294</b>	<b>2.68</b>		
<b>Externato D. Duarte</b>						
Português (639)	10.4	229	169	4.19	18.2	3.7
Matemática A (635)	10.9	487	160	2.53	20.0	1.9
Biologia e Geologia (702)	9.5	454	75	5.34	17.7	2.9
Física e Química A (715)	8.6	365	89	4.65	17.3	1.7
Geografia A (719)	11.7	192	30	3.16	19.0	5.0
História A (623)	10.1	267	16	3.55	15.0	4.1
Economia A (712)	14.4	47	11	0.77	17.8	11.2
<b>Todas as Disciplinas</b>	<b>10.3</b>	<b>430</b>	<b>550</b>	<b>3.80</b>		
<b>Externato Lumen</b>						
Português (639)	8.5	10	4.54	13.8	4.6	
Matemática A (635)	14.0	6	-0.05	18.6	7.2	
Biologia e Geologia (702)	8.7	505	12	5.42	14.2	4.3
Física e Química A (715)	6.6	515	12	5.87	13.1	3.5
Geografia A (719)	10.9	5	2.28	16.0	6.7	
História A (623)	10.0	3	3.00	14.9	6.6	
Mat. Cién. Soc. (835)	7.2	2	4.85	9.5	4.8	
<b>Todas as Disciplinas</b>	<b>9.0</b>	<b>564</b>	<b>50</b>	<b>4.21</b>		
<b>Externato Ribadouro</b>						
Português (639)	12.9	8	261	3.51	19.1	2.6
Matemática A (635)	16.3	38	225	-0.01	20.0	2.6
Biologia e Geologia (702)	14.7	1	141	2.55	19.7	5.4
Física e Química A (715)	12.7	19	77	2.95	20.0	4.0
Geografia A (719)	12.8	65	27	3.37	18.5	8.2
História A (623)	10.6	226	17	3.33	15.8	5.4
Mat. Cién. Soc. (835)	9.8	175	32	5.92	17.1	3.4
Economia A (712)	14.2	61	19	0.68	18.0	10.2
<b>Todas as Disciplinas</b>	<b>14.0</b>	<b>13</b>	<b>799</b>	<b>2.32</b>		
<b>Grande Colégio Universal</b>						
Português (639)	13.1	6	28	0.00	18.5	5.5
Matemática A (635)	15.3	104	29	-0.72	20.0	5.8
Biologia e Geologia (702)	13.9	13	13	1.38	19.5	8.6
Física e Química A (715)	12.0	38	21	2.56	19.5	5.9
Geografia A (719)	12.3	119	11	1.35	16.5	8.1
História A (623)	9.5	1	3.50	9.5	9.5	
Economia A (712)	16.9	5	-0.88	19.2	11.5	
<b>Todas as Disciplinas</b>	<b>13.6</b>	<b>20</b>	<b>108</b>	<b>0.60</b>		

	Média	Ordem	N.º de Provas	Dif. Nota Int. e Exame	Nota máxima	Nota mínima
<b>INED - Nevogilde</b>						
Português (639)	11.8	62	30	3.40	16.9	7.1
Matemática A (635)	16.5	30	24	-0.35	19.5	5.6
Biologia e Geologia (702)	12.6	32	18	3.31	18.7	6.2
Física e Química A (715)	8.8	8	3.42	14.0	4.8	
Geografia A (719)	11.1	3	2.87	12.4	9.7	
História A (623)	13.2	2	1.30	14.5	11.9	
Economia A (712)	12.0	2	2.5	12.0	12.0	
<b>Todas as Disciplinas</b>	<b>13.0</b>	<b>34</b>	<b>87</b>	<b>2.26</b>		
<b>Póvoa de Varzim</b>						
<b>Colégio de Amorim</b>						
Português (639)	10.1	293	19	3.92	17.7	5.7
Matemática A (635)	13.8	256	15	0.29	19.2	6.2
Biologia e Geologia (702)	10.8	8	3.38	17.5	3.9	
Física e Química A (715)	10.7	118	12	2.58	17.4	4.0
Geografia A (719)	11.5	1	4.50	11.5	11.5	
História A (623)	11.3	2	1.20	14.6	8.0	
Mat. Cién. Soc. (835)	8.9	3	5.07	12.5	4.8	
<b>Todas as Disciplinas</b>	<b>11.3</b>	<b>205</b>	<b>60</b>	<b>2.65</b>		
<b>Esc. Sec. Eça de Queirós</b>						
Português (639)	11.8	55	20.0	2.03	19.5	4.9
Matemática A (635)	14.4	199	123	-0.35	20.0	4.5
Biologia e Geologia (702)	11.0	191	124	3.71	18.1	4.6
Física e Química A (715)	10.0	190	141	3.73	19.4	2.8
Geografia A (719)	12.2	127	66	2.58	17.5	5.5
História A (623)	11.2	167	38	2.65	17.8	4.7
Mat. Cién. Soc. (835)	14.3	3	24	0.64	19.6	9.6
Economia A (712)	13.6	95	25	0.35	19.5	7.6
<b>Todas as Disciplinas</b>	<b>11.9</b>	<b>94</b>	<b>741</b>	<b>2.22</b>		
<b>Esc. Sec./3 Rocha Peixoto</b>						
Português (639)	9.5	407	108	4.33	17.5	4.5
Matemática A (635)	13.7	274	67	-0.58	19.8	6.6
Biologia e Geologia (702)	10.1	359	51	3.03	15.7	4.6
Física e Química A (715)	9.9	199	52	3.22	18.2	3.9
Geografia A (719)	12.4	103	27	0.51	17.0	7.8
História A (623)	12.8	56	12	0.22	18.1	8.5
Mat. Cién. Soc. (835)	10.7	110	17	1.63	16.5	2.7
Economia A (712)	10.5	226	13	3.09	16.0	5.5
<b>Todas as Disciplinas</b>	<b>10.9</b>	<b>286</b>	<b>347</b>	<b>2.41</b>		
<b>Santo Tirso</b>						
<b>Esc. Sec. D. Afonso Henriques</b>						
Português (639)	11.4	86	77	2.19	16.9	5.6
Matemática A (635)	13.3	335	75	-0.44	19.5	2.9
Biologia e Geologia (702)	9.8	419	64	4.45	18.7	4.3
Física e Química A (715)	9.2	289	76	3.20	18.6	2.2
<b>Todas as Disciplinas</b>	<b>10.9</b>	<b>282</b>	<b>292</b>	<b>2.27</b>		
<b>Esc. Sec./3 D. Dinis</b>						
Português (639)	11.1	117	114	2.86	18.5	3.8
Matemática A (635)	15.7	74	53	-2.05	19.6	9.7
Biologia e Geologia (702)	11.2	158	57	2.23	18.0	4.5
Física e Química A (715)	11.1	82	61	2.77	17.9	3.8
Geografia A (719)	12.3	116	34	2.05	18.7	7.2
História A (623)	10.6	219	24	1.78	15.5	6.7
Mat. Cién. Soc. (835)	10.3	141	26	3.15	17.6	5.0
<b>Todas as Disciplinas</b>	<b>11.8</b>	<b>111</b>	<b>369</b>	<b>1.92</b>		
<b>Esc. Sec./3 Tomaz Pelayo</b>						
Português (639)	10.2	265	39	3.75	17.8	4.6
Matemática A (635)	10.3	506	29	2.49	19.7	2.6
Biologia e Geologia (702)	10.3	335	38	2.64	16.7	4.9
Física e Química A (715)	9.8	213	16	2.16	17.8	3.9



Póvoa de Varzim

### Colégio de Amorim

Português (639)	10.1	293	19	3.92	17.7	5.7
Matemática A (635)	13.8	256	15	0.29	19.2	6.2
Biologia e Geologia (702)	10.8	8	3.38	17.5	3.9	
Física e Química A (715)	10.7	118	12	2.58	17.4	4.0
Geografia A (719)	11.5	1	4.50	11.5	11.5	
História A (623)	11.3	2	1.20	14.6	8.0	
Mat. Cién. Soc. (835)	8.9	3	5.07	12.5	4.8	
<b>Todas as Disciplinas</b>	<b>11.3</b>	<b>205</b>	<b>60</b>	<b>2.65</b>		

### Esc. Sec. Eça de Queirós

Português (639)	11.8	55	20.0	2.03	19.5	4.9
Matemática A (635)	14.4	199	123	-0.35	20.0	4.5
Biologia e Geologia (702)	11.0	191	124	3.71	18.1	4.6
Física e Química A (715)	10.0	190	141	3.73	19.4	2.8
Geografia A (719)	12.2	127	66	2.58	17.5	5.5
História A (623)	11.2	167	38	2.65	17.8	4.7
Mat. Cién. Soc. (835)	14.3	3	24	0.64	19.6	9.6
Economia A (712)	13.6	95	25	0.35	19.5	7.6
<b>Todas as Disciplinas</b>	<b>11.9</b>	<b>94</b>	<b>741</b>	<b>2.22</b>		

### Esc. Sec./3 Rocha Peixoto

Português (639)	9.5	407	108	4.33	17.5	4.5
Matemática A (635)	13.7	274	67	-0.58	19.8	6.6
Biologia e Geologia (702)	10.1	359	51	3.03	15.7	4.6
Física e Química A (715)	9.9	199	52	3.22	18.2	3.9
Geografia A (719)	12.4	103	27	0.51	17.0	7.8
História A (623)	12.8	56	12	0.22	18.1	8.5
Mat. Cién. Soc. (835)	10.7	110	17	1.63	16.5	2.7
Economia A (712)	10.5	226	13	3.09	16.0	5.5
<b>Todas as Disciplinas</b>	<b>10.9&lt;/</b>					

# Secundário

## Ranking As 604 escolas do país ordenadas por distrito e concelho

	Média	Ordem	N.º de Provas	Dif. Nota Int. e Exame	Nota máxima	Nota mínima
Matemática A (635)	12.9	378	49	-0.20	19.7	4.8
Biologia e Geologia (702)	11.2	155	57	2.27	19.0	4.5
Física e Química A (715)	10.7	120	47	2.55	19.2	3.5
Geografia A (719)	9.1	425	20	3.28	16.8	3.5
História A (623)	16.2	1	10	-3.99	18.7	12.7
Mat. Ciê. Soc. (835)	10.1	158	12	3.36	13.6	5.8
<b>Todas as Disciplinas</b>	<b>11.6</b>	<b>143</b>	<b>280</b>	<b>1.39</b>	-	-

<b>Esc. Sec./3 de Oliveira do Douro</b>						
Português (639)	9.5	410	49	2.50	15.7	3.8
Matemática A (635)	15.6	81	18	-2.66	19.1	9.8
Biologia e Geologia (702)	11.2	166	44	2.31	19.0	4.9
Física e Química A (715)	9.6	242	22	2.85	17.0	4.2
Geografia A (719)	12.9	60	15	-0.63	17.0	7.0
História A (623)	9.7	300	14	2.31	17.0	5.7
Mat. Ciê. Soc. (835)	9.4	212	15	2.53	13.6	2.6
<b>Todas as Disciplinas</b>	<b>10.8</b>	<b>312</b>	<b>177</b>	<b>1.69</b>	-	-

<b>Esc. Sec./3 Diogo de Macedo</b>						
Português (639)	10.0	331	51	4.48	16.6	4.1
Matemática A (635)	13.0	366	27	0.34	19.9	3.9
Biologia e Geologia (702)	9.4	463	36	4.26	14.9	4.5
Física e Química A (715)	9.0	311	32	2.96	19.2	2.3
Geografia A (719)	10.8	307	10	1.78	15.8	8.8
História A (623)	8.7	349	13	3.18	12.2	5.6
<b>Todas as Disciplinas</b>	<b>10.1</b>	<b>457</b>	<b>169</b>	<b>3.22</b>	-	-

<b>Esc. Sec./3 Dr. Joaquim Gomes Ferreira Alves</b>						
Português (639)	9.4	424	76	3.75	16.6	2.0
Matemática A (635)	13.4	327	35	-0.93	18.8	4.6
Biologia e Geologia (702)	11.4	135	47	2.36	18.6	5.6
Física e Química A (715)	10.6	131	46	2.04	18.9	3.2
Geografia A (719)	11.3	237	35	1.69	18.1	6.5
História A (623)	11.8	120	21	-0.04	17.1	7.6
Mat. Ciê. Soc. (835)	9.5	196	38	3.22	16.2	3.1
<b>Todas as Disciplinas</b>	<b>10.8</b>	<b>330</b>	<b>298</b>	<b>2.14</b>	-	-

<b>Externato Pedro Nunes</b>						
Português (639)	9.4	6	3.48	11.5	6.6	
Matemática A (635)	13.8	5	-1.76	17.1	9.5	
Biologia e Geologia (702)	9.7	7	4.41	15.7	4.4	
Física e Química A (715)	6.4	4	5.58	7.3	5.9	
<b>Todas as Disciplinas</b>	<b>9.9</b>	<b>481</b>	<b>22</b>	<b>2.97</b>	-	-

<b>IESA - Instituto de Estudos Secund. Atlântico</b>						
Português (639)	10.3	249	17	4.98	15.2	5.8
Matemática A (635)	14.2	220	19	-1.37	19.8	4.8
Biologia e Geologia (702)	11.8	8	3.99	16.9	7.2	
Física e Química A (715)	10.3	160	13	4.18	17.9	4.2
Economia A (712)	15.6	4	0.85	16.9	13.6	
<b>Todas as Disciplinas</b>	<b>12.1</b>	<b>78</b>	<b>61</b>	<b>2.43</b>	-	-

<b>R. A. Açoires</b>						
<b>Angra do Heroísmo</b>						
<b>Esc. Básica e Secundária Tomás de Borba</b>						
Português (639)	6.6	13	5.55	11.7	2.2	
<b>Todas as Disciplinas</b>	<b>6.6</b>	<b>603</b>	<b>13</b>	<b>5.55</b>	-	-

<b>Esc. Sec. Jerónimo Emiliano Andrade</b>						
Português (639)	8.8	481	121	4.42	16.6	3.5
Matemática A (635)	13.8	264	113	-1.51	19.9	5.1
Biologia e Geologia (702)	11.7	106	79	1.18	19.0	5.4
Física e Química A (715)	8.9	324	74	3.92	18.9	1.7
Geografia A (719)	11.9	163	48	1.37	18.1	4.5
História A (623)	11.3	157	19	1.78	19.4	6.9
Mat. Ciê. Soc. (835)	10.3	142	26	2.67	14.9	4.7
Economia A (712)	12.3	150	30	0.91	16.7	5.1
<b>Todas as Disciplinas</b>	<b>11.0</b>	<b>255</b>	<b>510</b>	<b>1.85</b>	-	-

<b>Calheta</b>						
<b>Esc. Básica e Secundária da Calheta</b>						
Português (639)	8.0	524	20	3.63	13.6	2.9
Matemática A (635)	11.5	462	11	0.15	15.9	6.5
Biologia e Geologia (702)	10.1	365	13	2.23	13.0	6.5
Física e Química A (715)	6.9	503	19	4.58	12.8	4.4
Geografia A (719)	11.0	6	1.02	13.7	6.2	
História A (623)	9.8	286	8	2.92	13.6	7.4
Mat. Ciê. Soc. (835)	5.3	5	6.92	6.2	3.7	
<b>Todas as Disciplinas</b>	<b>8.8</b>	<b>576</b>	<b>82</b>	<b>3.10</b>	-	-

	Média	Ordem	N.º de Provas	Dif. Nota Int. e Exame	Nota máxima	Nota mínima
--	-------	-------	---------------	------------------------	-------------	-------------

<b>Horta</b>						
<b>Esc. Sec. Manuel de Arriaga</b>						
Português (639)	10.8	150	42	1.29	19.2	5.9
Matemática A (635)	13.4	326	29	-0.29	19.8	6.6
Biologia e Geologia (702)	10.0	372	28	2.65	17.5	4.7
Física e Química A (715)	6.9	501	37	5.54	17.2	3.0
Geografia A (719)	11.4	231	25	1.42	17.7	5.7
História A (623)	11.5	142	7	0.91	15.6	6.0
Mat. Ciê. Soc. (835)	11.9	55	14	0.99	17.8	5.0
Economia A (712)	13.7	85	9	3.16	17.6	8.7
<b>Todas as Disciplinas</b>	<b>10.7</b>	<b>356</b>	<b>191</b>	<b>2.14</b>	-	-

<b>Lages do Pico</b>						
<b>Esc. Básica e Secundária de Lajes do Pico</b>						
Português (639)	10.2	282	33	2.24	15.1	5.8
Matemática A (635)	10.7	496	23	2.52	17.6	3.0
Biologia e Geologia (702)	11.9	83	13	2.89	17.9	5.7
Física e Química A (715)	9.3	272	12	5.69	16.9	3.3
Geografia A (719)	13.0	5	0.64	13.9	11.3	
História A (623)	10.4	236	12	0.90	13.0	8.4
Mat. Ciê. Soc. (835)	10.3	5	2.68	12.8	7.0	
Economia A (712)	11.5	2	3.5	12.9	10.1	
<b>Todas as Disciplinas</b>	<b>10.6</b>	<b>367</b>	<b>105</b>	<b>2.59</b>	-	-

<b>Lagoa (Ponta Delgada)</b>						
<b>Esc. Sec. da Lagoa</b>						
Português (639)	10.5	208	27	1.21	17.0	5.6
Matemática A (635)	11.8	448	16	-0.03	17.7	5.6
Biologia e Geologia (702)	9.4	461	21	3.39	15.1	5.1
Física e Química A (715)	11.7	48	15	0.86	19.9	7.0
Geografia A (719)	8.9	43	16	2.62	15.3	3.0
História A (623)	10.7	211	7	0.00	13.0	7.2
Mat. Ciê. Soc. (835)	5.7	343	17	6.26	14.8	2.1
<b>Todas as Disciplinas</b>	<b>9.8</b>	<b>504</b>	<b>119</b>	<b>2.22</b>	-	-

<b>Madalena</b>						
<b>Esc. Básica e Secundária da Madalena</b>						
Português (639)	10.4	242	33	1.60	18.7	5.5
Matemática A (635)	11.6	458	19	-0.06	19.5	3.1
Biologia e Geologia (702)	8.9	493	17	4.41	14.5	5.6
Física e Química A (715)	8.0	425	13	3.72	16.7	5.6
Geografia A (719)	11.1	265	13	0.82	14.6	5.3
Mat. Ciê. Soc. (835)	10.3	145	14	1.88	17.0	6.1
<b>Todas as Disciplinas</b>	<b>10.1</b>	<b>452</b>	<b>109</b>	<b>1.94</b>	-	-

<b>Nordeste</b>						
<b>Esc. Básica e Secundária de Nordeste</b>						
Português (639)	7.0	538	20	4.70	11.0	4.0
Matemática A (635)	14.9	6	-1.57	17.7	10.1	
Biologia e Geologia (702)	11.2	156	15	1.63	16.1	6.4
Física e Química A (715)	10.1	177	13	2.52	18.4	5.1
Geografia A (719)	7.5	458	12	5.22	12.7	4.0
História A (623)	6.8	384	8	5.22	10.0	3.8
Mat. Ciê. Soc. (835)	7.8	306	11	4.28	12.5	4.5
<b>Todas as Disciplinas</b>	<b>8.9</b>	<b>569</b>	<b>85</b>	<b>3.45</b>	-	-

<b>Ponta Delgada</b>						
<b>Esc. Sec. Antero de Quental</b>						
Português (639)	9.8	362	163	3.62	18.1	2.5
Matemática A (635)	15.7	73	63	-1.80	19.9	7.5
Biologia e Geologia (702)	9.6	436	67	3.55	19.5	4.3
Física e Química A (715)	10.8	107	69	2.06	19.2	2.3
Geografia A (719)	9.2	420	35	3.05	15.3	3.5
História A (623)	12.6	77	28	0.13	19.0	5.8
Mat. Ciê. Soc. (835)	9.5	200	38	3.05	19.5	3.7
Economia A (712)	11.2	205	17	1.64	17.3	6.4
<b>Todas as Disciplinas</b>	<b>10.8</b>	<b>311</b>	<b>480</b>	<b>2.31</b>	-	-

<b>Esc. Sec. das Laranjeiras</b>						
Português (639)	10.5	207	78	2.39	17.6	5.2
Matemática A (635)	13.0	363	60	-0.28	20.0	5.7
Biologia e Geologia (702)	10.9	212	37	2.30	17.9	5.5
Física e Química A (715)	10.0	198	44	3.51	20.0	4.5
Geografia A (719)	9.4	413	17	4.22	14.1	5.4
História A (623)	11.5	143	10	1.80	16.6	8.6
Mat. Ciê. Soc. (835)	11.0	93	9	3.38	15.0	6.1
<b>Todas as Disciplinas</b>	<b>11.0</b>	<b>250</b>	<b>255</b>	<b>2.08</b>	-	-


<b>Esc. Sec. Domingos Rebelo</b>						
Português (639)	10.0	336	131	3.31	18.2	3.5
Matemática A (635)	14.4	203	93	-1.54	19.8	3.5

	Média	Ordem	N.º de Provas	Dif. Nota Int. e Exame	Nota máxima	Nota mínima
Biologia e Geologia (702)	11.1	170	47	3.19	17.5	5.0
Física e Química A (715)	11.0	92	64	1.52	17.9	3.6
Geografia A (719)	11.0	276	28	1.94	17.5	6.5
História A (623)	11.7	127	40	1.14	18.2	4.5
Mat. Ciê. Soc. (835)	10.7	111	18	2.17	15.9	4.1
Economia A (712)	13.6	93	19	2.51	18.8	5.0
<b>Todas as Disciplinas</b>	<b>11.6</b>	<b>147</b>	<b>440</b>	<b>1.64</b>	-	-

<b>Povoação</b>						
<b>Esc. Básica e Secundária da Povoação</b>						
Português (639)	6.9	539	27	4.57	12.6	2.5
Matemática A (635)	9.8	514	12	1.82	16.9	1.6
Biologia e Geologia (702)	7.9	531	12	5.92	12.2	3.8
Física e Química A (715)	10.8	105	12	1.59	19.5	5.6
Geografia A (719)	7.6	456	12	4.30	11.2	4.0

	Média	Ordem	N.º de Provas	Dif. Nota Int. e Exame	Nota máxima	Nota mínima
<b>Esc. Sec. Dr. Ângelo Augusto da Silva</b>						
Português (639)	8.6	498	70	4.94	16.5	2.5
Matemática A (635)	12.5	413	25	0.12	19.3	3.7
Biologia e Geologia (702)	8.5	513	37	5.13	15.4	4.5
Física e Química A (715)	8.6	355	21	4.97	17.2	3.2
Geografia A (719)	11.3	243	14	2.14	14.2	6.6
História A (623)	10.8	205	19	2.29	16.0	5.2
Economia A (712)	9.7	246	24	3.04	16.7	4.9
<b>Todas as Disciplinas</b>	<b>9.6</b>	<b>523</b>	<b>210</b>	<b>3.76</b>	<b>-</b>	<b>-</b>
<b>Esc. Sec. Francisco Franco</b>						
Português (639)	9.7	380	276	3.13	18.5	2.7
Matemática A (635)	11.8	450	141	1.08	19.5	2.1
Biologia e Geologia (702)	10.9	211	131	1.86	19.0	3.7
Física e Química A (715)	9.1	300	165	4.11	18.9	2.2
Geografia A (719)	12.0	152	57	2.39	19.6	6.0
História A (623)	12.0	107	31	-0.28	18.0	6.0
Mat. Ciê. Soc. (835)	10.1	153	52	3.59	18.2	2.7
Economia A (712)	13.2	110	32	0.91	18.1	6.0
<b>Todas as Disciplinas</b>	<b>10.5</b>	<b>385</b>	<b>885</b>	<b>2.58</b>	<b>-</b>	<b>-</b>
<b>Esc. Sec. Jaime Moniz</b>						
Português (639)	10.7	180	413	3.43	19.8	1.6
Matemática A (635)	16.0	61	265	-1.95	20.0	4.5
Biologia e Geologia (702)	10.1	367	139	4.04	20.0	3.6
Física e Química A (715)	9.3	271	236	4.18	19.5	2.1
Geografia A (719)	12.4	99	52	0.75	19.6	7.9
História A (623)	10.7	212	77	3.51	17.0	4.8
Mat. Ciê. Soc. (835)	10.3	146	54	2.86	19.1	4.1
Economia A (712)	11.3	200	54	1.98	19.0	5.8
<b>Todas as Disciplinas</b>	<b>11.5</b>	<b>155</b>	<b>1290</b>	<b>2.34</b>	<b>-</b>	<b>-</b>
<b>Machico</b>						
<b>Esc. Básica e Secundária de Machico</b>						
Português (639)	9.0	465	105	4.02	18.2	2.0
Matemática A (635)	11.6	455	74	0.77	19.8	2.0
Biologia e Geologia (702)	9.9	387	62	3.02	16.9	4.5
Física e Química A (715)	5.4	529	28	6.01	15.7	1.3
Geografia A (719)	11.6	202	25	0.71	15.9	6.3
História A (623)	12.8	55	16	-0.35	19.0	7.6
Economia A (712)	9.7	244	16	4.75	16.5	6.3
<b>Todas as Disciplinas</b>	<b>9.9</b>	<b>486</b>	<b>326</b>	<b>2.83</b>	<b>-</b>	<b>-</b>
<b>Ponta do Sol</b>						
<b>Esc. Básica e Secundária da Ponta do Sol</b>						
Português (639)	9.6	389	30	2.67	16.5	4.9
Matemática A (635)	7.6	527	22	4.46	17.5	2.0
Biologia e Geologia (702)	8.9	490	16	2.99	11.9	5.8
Física e Química A (715)	6.3	518	27	6.14	14.2	1.8
Geografia A (719)	9.6	405	12	3.01	13.5	5.0
História A (623)	10.2	261	12	3.10	15.0	3.2
Mat. Ciê. Soc. (835)	9.7	182	16	3.37	17.7	3.5
Economia A (712)	9.7	243	12	4.77	14.3	5.0
<b>Todas as Disciplinas</b>	<b>8.7</b>	<b>578</b>	<b>147</b>	<b>3.92</b>	<b>-</b>	<b>-</b>
<b>Porto Moniz</b>						
<b>Esc. Básica e Secundária do Porto Moniz</b>						
Português (639)	12.1	6	0.58	16.1	8.7	
Matemática A (635)	13.2	4	0.32	19.2	5.6	
Biologia e Geologia (702)	7	4.60	1.51	7.8		
Física e Química A (715)	8.4	9	4.39	17.5	3.2	
<b>Todas as Disciplinas</b>	<b>10.5</b>	<b>379</b>	<b>26</b>	<b>2.94</b>	<b>-</b>	<b>-</b>
<b>Porto Santo</b>						
<b>Esc. Básica e Secundária Professor Dr. Francisco de Freitas Branco</b>						
Português (639)	11.6	69	17	1.10	15.6	5.6
Matemática A (635)	14.2	8	0.04	19.2	5.7	
Biologia e Geologia (702)	8.7	5	2.66	11.6	5.9	
Física e Química A (715)	10.5	3	0.17	12.5	7.9	
Geografia A (719)	12.6	5	1.78	14.2	8.9	
História A (623)	8.1	6	2.77	9.8	5.0	
Mat. Ciê. Soc. (835)	11.3	5	0.28	14.8	5.0	
Economia A (712)	11.1	4	2.17	14.5	6.4	
<b>Todas as Disciplinas</b>	<b>11.3</b>	<b>199</b>	<b>53</b>	<b>1.29</b>	<b>-</b>	<b>-</b>
<b>Ribeira Brava</b>						
<b>Esc. Básica e Secundária Padre Manuel Álvares</b>						
Português (639)	10.1	304	44	2.58	17.5	3.2
Matemática A (635)	10.8	493	32	1.88	19.6	2.6
Biologia e Geologia (702)	7.5	537	27	4.83	13.6	3.8

	Média	Ordem	N.º de Provas	Dif. Nota Int. e Exame	Nota máxima	Nota mínima
Física e Química A (715)	7.5	467	30	4.77	17.8	2.3
Geografia A (719)	9.5	408	34	3.34	13.9	4.5
História A (623)	10.2	258	11	3.11	13.8	6.2
Mat. Ciê. Soc. (835)	9.0	241	23	4.88	15.8	3.8
Economia A (712)	11.5	185	11	2.49	16.3	7.5
<b>Todas as Disciplinas</b>	<b>9.4</b>	<b>541</b>	<b>212</b>	<b>3.47</b>	<b>-</b>	<b>-</b>
<b>Santa Cruz</b>						
<b>Esc. Básica e Secundária de Santa Cruz</b>						
Português (639)	13.2	5	20	1.56	17.8	9.5
Matemática A (635)	13.1	356	23	0.11	19.5	4.0
Biologia e Geologia (702)	10.7	255	14	2.93	14.5	6.6
Física e Química A (715)	8.9	6	3.40	15.2	4.7	
<b>Todas as Disciplinas</b>	<b>12.2</b>	<b>66</b>	<b>63</b>	<b>1.51</b>	<b>-</b>	<b>-</b>
<b>Santana</b>						
<b>Esc. Básica e Secundária Bispo D. Manuel Ferreira Cabral</b>						
Português (639)	9.6	397	42	3.29	16.6	4.5
Matemática A (635)	10.8	491	19	1.65	18.6	5.1
Biologia e Geologia (702)	8.5	514	23	6.57	13.8	5.2
Física e Química A (715)	7.7	450	27	5.67	16.0	2.7
Geografia A (719)	10.5	340	15	2.51	17.2	3.9
História A (623)	12.0	110	15	1.62	16.8	6.7
<b>Todas as Disciplinas</b>	<b>9.6</b>	<b>520</b>	<b>141</b>	<b>3.80</b>	<b>-</b>	<b>-</b>
<b>São Vicente</b>						
<b>Esc. Básica e Secundária D. Lucinda Andrade - São Vicente</b>						
Português (639)	11.4	10	1.97	15.5	6.5	
Matemática A (635)	10.9	486	11	1.61	14.6	5.5
Biologia e Geologia (702)	9.3	472	11	3.42	14.7	3.4
Física e Química A (715)	7.1	9	5.22	10.4	3.8	
Geografia A (719)	11.6	200	14	0.41	16.2	8.9
Mat. Ciê. Soc. (835)	9.1	238	13	3.41	16.7	4.0
Economia A (712)	13.1	1	0.9	13.1	13.1	
<b>Todas as Disciplinas</b>	<b>10.1</b>	<b>464</b>	<b>69</b>	<b>2.51</b>	<b>-</b>	<b>-</b>
<b>Santarém</b>						
<b>Abrantes</b>						
<b>Esc. EB23/S Octávio Duarte Ferreira (Tramagal)</b>						
Português (639)	8.7	7	4.06	13.6	5.9	
Matemática A (635)	12.0	6	1.22	17.1	5.6	
Biologia e Geologia (702)	10.8	231	19	3.49	16.9	5.4
Física e Química A (715)	11.8	47	19	1.65	20.0	5.1
<b>Todas as Disciplinas</b>	<b>11.0</b>	<b>262</b>	<b>51</b>	<b>2.62</b>	<b>-</b>	<b>-</b>
<b>Esc. Sec. Dr. Manuel Fernandes</b>						
Português (639)	11.3	97	76	2.74	18.9	4.5
Matemática A (635)	14.5	190	37	1.39	19.7	9.7
Biologia e Geologia (702)	11.2	161	73	2.59	18.2	5.8
Física e Química A (715)	9.7	226	63	4.15	19.0	2.2
Geografia A (719)	11.7	191	29	2.25	14.8	7.9
História A (623)	9.8	290	41	3.21	17.8	3.0
Mat. Ciê. Soc. (835)	7.5	312	27	6.58	12.7	3.8
<b>Todas as Disciplinas</b>	<b>10.9</b>	<b>239</b>	<b>346</b>	<b>2.84</b>	<b>-</b>	<b>-</b>
<b>Esc. Sec. Dr. Solano de Abreu</b>						
Português (639)	11.0	124	77	1.49	18.5	4.7
Matemática A (635)	13.8	269	52	-1.04	19.5	5.5
Biologia e Geologia (702)	10.7	257	39	2.47	17.7	6.6
Física e Química A (715)	8.9	322	33	3.25	19.5	3.7
Geografia A (719)	10.2	364	43	3.21	15.8	2.5
História A (623)	10.7	218	17	1.64	15.6	6.8
Mat. Ciê. Soc. (835)	9.1	237	19	2.87	16.8	4.5
Economia A (712)	14.1	68	15	-1.01	18.9	9.7
<b>Todas as Disciplinas</b>	<b>11.1</b>	<b>236</b>	<b>295</b>	<b>1.59</b>	<b>-</b>	<b>-</b>
<b>Alcanena</b>						
<b>Colégio Infante Santo</b>						
Português (639)	12.6	14	2.2	0.14	18.6	8.0
Matemática A (635)	16.3	36	13	-4.38	18.7	13.6
História A (623)	13.1	36	7	0.23	15.7	10.6
<b>Todas as Disciplinas</b>	<b>13.8</b>	<b>14</b>	<b>42</b>	<b>-1.25</b>	<b>-</b>	<b>-</b>
<b>Esc. Sec. de Alcanena</b>						
Português (639)	10.9	139	51	2.63	16.9	5.2
Matemática A (635)	15.4	102	22	-2.03	19.8	5.5
Biologia e Geologia (702)	10.8	232	26	3.64	15.9	3.9
Física e Química A (715)	11.0	89	25	1.58	17.6	3.7
Geografia A (719)	11.5	223	15	3.34	18.1	6.5

	Média	Ordem	N.º de Provas	Dif. Nota Int. e Exame	Nota máxima	Nota mínima
História A (623)	9.7	297	22	3.38	17.0	3.2
Mat. Ciê. Soc. (835)	15.5	5	-3.10	17.8	13.6	
Economia A (712)	13.1	117	29	1.14	18.1	6.0
<b>Todas as Disciplinas</b>	<b>11.8</b>	<b>115</b>	<b>195</b>	<b>1.88</b>	<b>-</b>	<b>-</b>
<b>Almeirim</b>						
<b>Esc. Sec. Marquesa de Alorna</b>						
Português (639)	8.6	503	62	4.49	16.2	2.1
Matemática A (635)	12.9	376	51	-0.60	20.0	5.8
Biologia e Geologia (702)	9.3	474	62	3.71	16.9	4.6
Física e Química A (715)	7.5	466	67	4.90	18.6	2.0
Geografia A (719)	10.8	314	35	2.04	17.0	6.0
História A (623)	10.3	243	14	2.45	15.1	5.9
Mat. Ciê. Soc. (835)	9.3	218	13	3.28	14.5	5.2
Economia A (712)	10.4	230	16	3.19	13.9	4.6
<b>Todas as Disciplinas</b>	<b>9.6</b>	<b>515</b>	<b>320</b>	<b>3.14</b>	<b>-</b>	<b>-</b>
<b>Alpiarça</b>						
<b>Esc. EB23/S de José Relvas</b>						
Português (639)	11.6	73	29	1.67	17.5	7.7
Matemática A (635)	16.2	47	16	-2.76	19.5	11.8
Biologia e Geologia (702)	11.4	133	12	1.78	16.5	6.6
Física e Química A (715)	9.5	10	3.34	18.2	3.2	
História A (623)	9.4	314	7	5.44	14.2	5.0
<b>Todas as Disciplinas</b>	<b>12.1</b>	<b>80</b>	<b>74</b>	<b>1.31</b>	<b>-</b>	<b>-</b>
						
<b>Benavente</b>						
<b>Esc. Sec. de Benavente</b>						
Português (639)	10.4	236	77	3.57	18.0	4.7
Matemática A (635)	12.7	390	39	-0.23	19.3	3.2
Biologia e Geologia (702)	10.0	385	54	4.39	16.3	4.6
Física e Química A (715)	8.1	423	59	4.41	18.2	2.8
Geografia A (719)	11.8	181	39	3.06	17.6	5.8
História A (62						

# Secundário

## Ranking As 604 escolas do país ordenadas por distrito e concelho

	Média	Ordem	N.º de Provas	Dif. Nota Int. e Exame	Nota máxima	Nota mínima
Física e Química A (715)	10.0	191	73	3.62	19.8	2.5
Geografia A (719)	11.0	286	37	2.38	18.6	5.5
História A (623)	10.0	274	18	4.21	17.8	4.6
Mat. Cién. Soc. (835)	8.4	271	25	5.59	16.9	3.1
Economia A (712)	13.1	116	16	1.42	19.5	7.5
<b>Todas as Disciplinas</b>	<b>11.5</b>	<b>166</b>	<b>413</b>	<b>2.60</b>	<b>-</b>	<b>-</b>
<b>Sardoal</b>						
<b>Esc. EB23/S Dr.ª Maria Judite Serrão Andrade</b>						
Português (639)	12.1	32	15	1.41	15.6	9.9
Matemática A (635)	13.1	354	17	-1.36	19.3	5.5
Biologia e Geologia (702)	9.7	430	16	4.32	15.3	3.6
Física e Química A (715)	8.3	401	21	3.60	14.8	3.3
<b>Todas as Disciplinas</b>	<b>10.6</b>	<b>360</b>	<b>69</b>	<b>2.07</b>	<b>-</b>	<b>-</b>
<b>Tomar</b>						
<b>Esc. Sec. Jácome Ratton</b>						
Português (639)	10.9	136	92	2.78	17.5	3.9
Matemática A (635)	12.7	393	88	-0.45	19.5	1.8
Biologia e Geologia (702)	12.4	43	80	2.28	18.2	3.1
Física e Química A (715)	8.7	348	80	4.30	18.9	2.0
Geografia A (719)	13.5	26	10	1.54	18.0	10.8
Economia A (712)	13.7	88	10	1.31	17.9	9.5
<b>Todas as Disciplinas</b>	<b>11.3</b>	<b>188</b>	<b>360</b>	<b>2.14</b>	<b>-</b>	<b>-</b>
<b>Esc. Sec. Santa Maria do Olival</b>						
Português (639)	10.4	240	105	2.64	19.2	4.0
Matemática A (635)	13.9	246	48	-0.57	19.9	3.8
Biologia e Geologia (702)	12.4	39	46	2.14	17.9	5.5
Física e Química A (715)	10.6	122	54	2.88	19.8	3.8
Geografia A (719)	13.0	49	30	1.65	18.1	7.5
História A (623)	11.4	148	24	1.25	18.8	4.3
Mat. Cién. Soc. (835)	13.0	18	20	0.48	19.6	5.6
Economia A (712)	13.4	4	108	1.71	17.5	7.5
<b>Todas as Disciplinas</b>	<b>11.7</b>	<b>124</b>	<b>331</b>	<b>1.80</b>	<b>-</b>	<b>-</b>
<b>Torres Novas</b>						
<b>Esc. Sec. Maria Lamas</b>						
Português (639)	10.5	202	82	4.28	18.2	3.5
Matemática A (635)	12.6	402	24	0.16	19.2	3.7
Biologia e Geologia (702)	12.2	62	15	3.17	16.9	8.2
Física e Química A (715)	12.1	31	25	1.48	18.3	4.2
Geografia A (719)	12.5	94	33	0.93	18.5	6.0
Mat. Cién. Soc. (835)	10.7	109	34	3.56	18.5	3.2
Economia A (712)	9.4	4	6.12	14.5	6.0	-
<b>Todas as Disciplinas</b>	<b>11.4</b>	<b>183</b>	<b>217</b>	<b>2.84</b>	<b>-</b>	<b>-</b>
<b>Esc. Sec./3 Artur Gonçalves</b>						
Português (639)	10.9	142	90	2.80	18.8	3.7
Matemática A (635)	14.5	179	54	-1.17	20.0	7.0
Biologia e Geologia (702)	11.5	115	46	2.65	18.2	5.0
Física e Química A (715)	10.5	143	54	2.84	20.0	4.2
Geografia A (719)	13.4	29	24	0.97	17.6	9.5
História A (623)	12.9	46	8	0.85	18.1	5.8
Economia A (712)	13.9	77	29	0.43	18.5	7.5
<b>Todas as Disciplinas</b>	<b>12.1</b>	<b>76</b>	<b>305</b>	<b>1.66</b>	<b>-</b>	<b>-</b>
<b>Vila Nova da Barquinha</b>						
<b>Esc. EB23/S D. Maria II de Vila Nova da Barquinha</b>						
Português (639)	10.8	147	25	1.23	14.8	5.7
Matemática A (635)	15.4	10	-2.83	18.6	8.5	-
Biologia e Geologia (702)	11.4	132	17	1.54	16.9	7.9
Física e Química A (715)	6.9	8	5.20	11.0	2.2	-
Geografia A (719)	12.5	5	0.70	16.0	10.2	-
História A (623)	9.5	308	9	3.06	12.2	7.1
Mat. Cién. Soc. (835)	10.5	4	1.98	14.1	7.8	-
<b>Todas as Disciplinas</b>	<b>11.1</b>	<b>242</b>	<b>78</b>	<b>1.40</b>	<b>-</b>	<b>-</b>
<b>Vila Nova de Ourém</b>						
<b>Centro de Estudos de Fátima - CEF</b>						
Português (639)	9.9	342	122	3.65	17.5	4.0
Matemática A (635)	13.7	272	77	-0.54	19.8	4.9
Biologia e Geologia (702)	11.4	130	23	1.18	18.2	5.8
Física e Química A (715)	10.3	158	101	3.55	20.0	2.8
Geografia A (719)	12.7	73	38	1.04	17.1	6.2
História A (623)	11.1	181	25	1.31	16.1	5.9
Mat. Cién. Soc. (835)	12.1	43	21	1.49	16.5	5.9
Economia A (712)	12.3	153	23	3.32	18.9	4.3
<b>Todas as Disciplinas</b>	<b>11.3</b>	<b>191</b>	<b>430</b>	<b>2.25</b>	<b>-</b>	<b>-</b>

	Média	Ordem	N.º de Provas	Dif. Nota Int. e Exame	Nota máxima	Nota mínima
<b>Colégio São Miguel</b>						
Português (639)	11.4	82	60	2.92	18.0	4.7
Matemática A (635)	15.6	82	44	-1.65	19.8	6.0
Biologia e Geologia (702)	11.8	88	62	1.78	19.0	5.6
Física e Química A (715)	10.7	117	44	2.90	19.3	4.4
<b>Todas as Disciplinas</b>	<b>12.3</b>	<b>65</b>	<b>210</b>	<b>1.62</b>	<b>-</b>	<b>-</b>
<b>Esc. Sec. de Ourém</b>						
Português (639)	11.1	116	87	2.51	18.5	6.1
Matemática A (635)	14.8	153	54	-0.98	19.3	7.5
Biologia e Geologia (702)	12.8	27	49	0.49	19.2	7.0
Física e Química A (715)	9.6	234	73	3.89	19.4	2.7
Geografia A (719)	11.0	285	22	2.79	18.6	6.6
História A (623)	13.4	30	12	0.88	17.2	10.2
Mat. Cién. Soc. (835)	10.9	95	19	1.74	16.4	6.3
<b>Todas as Disciplinas</b>	<b>11.7</b>	<b>129</b>	<b>316</b>	<b>1.83</b>	<b>-</b>	<b>-</b>
<b>Setúbal</b>						
<b>Alcácer do Sal</b>						
<b>Esc. Sec. de Alcácer do Sal</b>						
Português (639)	10.2	287	46	2.60	15.5	5.5
Matemática A (635)	8.0	526	26	4.15	15.4	3.8
Biologia e Geologia (702)	10.1	371	23	4.42	16.7	4.5
Física e Química A (715)	7.8	441	19	4.89	15.6	3.8
Geografia A (719)	9.7	399	31	2.69	18.1	5.5
História A (623)	11.3	161	15	2.31	15.4	5.6
Mat. Cién. Soc. (835)	5.9	340	17	7.15	15.0	2.6
Economia A (712)	10.7	222	11	4.09	19.3	4.2
<b>Todas as Disciplinas</b>	<b>9.3</b>	<b>547</b>	<b>188</b>	<b>3.76</b>	<b>-</b>	<b>-</b>
<b>Alcochete</b>						
<b>Esc. Sec. de Alcochete</b>						
Português (639)	9.9	355	63	3.05	18.7	2.8
Matemática A (635)	11.8	454	44	0.22	19.1	4.6
Biologia e Geologia (702)	9.0	489	35	4.64	16.9	4.3
Física e Química A (715)	7.2	492	25	5.95	15.4	2.3
Geografia A (719)	10.1	376	32	3.52	16.6	5.5
História A (623)	10.8	203	22	2.66	18.8	0.0
Mat. Cién. Soc. (835)	10.0	164	9	3.63	13.9	6.2
Economia A (712)	12.3	156	19	1.47	16.5	6.8
<b>Todas as Disciplinas</b>	<b>10.1</b>	<b>456</b>	<b>249</b>	<b>2.99</b>	<b>-</b>	<b>-</b>
<b>Almada</b>						
<b>Esc. Sec. Anselmo de Andrade</b>						
Português (639)	10.0	316	115	4.03	18.5	2.6
Matemática A (635)	14.2	227	73	-0.60	20.0	1.3
Biologia e Geologia (702)	12.8	28	64	1.82	18.5	5.3
Física e Química A (715)	10.8	103	51	2.84	18.3	4.7
Geografia A (719)	12.9	64	40	0.32	18.9	6.5
História A (623)	13.1	34	19	0.27	18.6	6.8
Mat. Cién. Soc. (835)	7.9	302	19	4.26	11.8	3.7
Economia A (712)	13.3	108	27	2.36	19.8	7.2
<b>Todas as Disciplinas</b>	<b>11.8</b>	<b>108</b>	<b>408</b>	<b>2.07</b>	<b>-</b>	<b>-</b>
<b>Esc. Sec. António Gedeão</b>						
Português (639)	10.2	273	94	3.76	17.2	3.5
Matemática A (635)	14.2	217	71	-0.89	19.1	6.5
Biologia e Geologia (702)	10.3	337	95	2.69	17.5	5.0
Física e Química A (715)	11.8	44	36	0.70	19.7	3.3
Geografia A (719)	12.3	112	27	0.21	17.1	7.7
História A (623)	12.1	100	12	1.62	16.9	7.0
Mat. Cién. Soc. (835)	10.7	117	20	0.88	17.4	2.8
Economia A (712)	12.9	127	9	0.78	18.0	9.5
<b>Todas as Disciplinas</b>	<b>11.6</b>	<b>139</b>	<b>324</b>	<b>1.58</b>	<b>-</b>	<b>-</b>
<b>Esc. Sec. Cacilhas Tejo</b>						
Português (639)	9.7	384	55	2.78	15.5	3.7
Matemática A (635)	13.7	379	36	-2.00	19.5	2.6
Biologia e Geologia (702)	10.0	275	57	2.77	18.5	3.7
Física e Química A (715)	8.8	335	60	3.82	18.6	2.5
Geografia A (719)	11.4	230	34	1.68	16.2	5.5
História A (623)	10.4	239	20	1.01	16.5	4.4
Mat. Cién. Soc. (835)	6.4	336	38	7.40	11.9	1.8
<b>Todas as Disciplinas</b>	<b>9.9</b>	<b>488</b>	<b>300</b>	<b>2.75</b>	<b>-</b>	<b>-</b>
<b>Esc. Sec. de Romeu Correia - Feijó</b>						
Português (639)	8.4	512	118	5.36	17.5	3.2
Matemática A (635)	13.2	346	51	-0.77	19.5	7.5
Biologia e Geologia (702)	11.3	146	68	1.71	17.9	2.3
Física e Química A (715)	10.1	185	73	2.82	19.0	4.1
Geografia A (719)	10.7	319	26	2.81	15.1	4.0

	Média	Ordem	N.º de Provas	Dif. Nota Int. e Exame	Nota máxima	Nota mínima
História A (623)	8.9	342	41	3.90	16.8	4.6
Mat. Cién. Soc. (835)	9.2	225	26	3.13	14.6	2.9
<b>Todas as Disciplinas</b>	<b>10.0</b>	<b>468</b>	<b>403</b>	<b>3.05</b>	<b>-</b>	<b>-</b>
<b>Esc. Sec. do Monte da Caparica</b>						
Português (639)	8.0	526	80	5.12	16.0	1.6
Matemática A (635)	15.2	125	26	-2.62	19.9	3.1
Biologia e Geologia (702)	8.5	517	31	3.68	15.1	4.2
Física e Química A (715)	11.0	90	17	0.81	16.2	5.3
Geografia A (719)	11.3	245	22	0.41	15.7	4.9
História A (623)	10.3	249	17	1.32	14.6	1.6
<b>Todas as Disciplinas</b>	<b>9.9</b>	<b>491</b>	<b>193</b>	<b>2.59</b>	<b>-</b>	<b>-</b>
<b>Esc. Sec. Emídio Navarro (Almada)</b>						
Português (639)	10.7	167	118	3.47	18.8	3.5
Matemática A (635)	14.1	235	65	-1.02	20.0	3.0
Biologia e Geologia (702)	10.4	316	39	3.15	17.2	4.1
Física e Química A (715)	11.3	74	54	1.22	19.4	4.7
Geografia A (719)	12.5	92	14	0.99	17.9	8.2
História A (623)	13.6	23	16	0.57	18.2	8.8
Mat. Cién. Soc. (835)	9.5	197	15	5.01	15.0	4.7
<b>Todas as Disciplinas</b>	<b>11.6</b>	<b>140</b>	<b>321</b>	<b>1.96</b>	<b>-</b>	<b>-</b>
<b>Esc. Sec. Fernão Mendes Pinto</b>						
Português (639)	10.1	295	106	2.43	17.1	4.0
Matemática A (635)						



## Academia de Música de Santa Cecília, Lisboa

Nada mudou na estratégia da escola, em função do resultado dos rankings, embora se aguarde todos os anos com alguma expectativa a sua publicação, com a consciência de que são variáveis,

anualmente, alguns factores determinantes: o grupo de alunos e o conteúdo/grau de dificuldade dos exames e respectivos critérios de correcção. Mantêm-se constantes outros factores determinantes: a qualidade e estabilidade do corpo docente e o modelo de ensino. As medidas de melhoria

e estratégias pedagógicas são sempre tomadas em função da avaliação interna.

**Filipa Carvalho, directora**  
**Ranking 2008:** básico 2.º (4,30), secundário 1.º (16,30);  
**Ranking 2007:** básico 50.º (3,34), secundário 7.º (13,50)



	Média	Ordem	N.º de Provas	Dif. Nota Int. e Exame	Nota máxima	Nota mínima
Matemática A (635)	15.2	121	40	-1.09	19.8	7.5
Biologia e Geologia (702)	12.2	52	55	2.33	19.5	3.5
Física e Química A (715)	8.9	328	46	5.13	16.5	3.2
Geografia A (719)	11.9	162	29	1.38	18.0	3.9
História A (623)	9.8	283	17	4.75	17.0	4.0
Mat. Cién. Soc. (835)	12.5		5	0.86	17.2	5.3
Economia A (712)	14.0	72	9	1.32	17.5	6.6
<b>Todas as Disciplinas</b>	<b>11.5</b>	<b>157</b>	<b>269</b>	<b>2.30</b>	<b>-</b>	<b>-</b>
<b>Esc. Sec. Poeta Joaquim Serra</b>						
Português (639)	8.4	510	45	4.89	15.1	3.3
Matemática A (635)	15.2	122	26	-2.56	19.8	7.1
Biologia e Geologia (702)	10.0	383	33	3.46	16.9	6.2
Física e Química A (715)	8.3	400	24	4.24	18.5	4.0
Geografia A (719)	11.5	220	12	1.62	17.1	8.0
História A (623)	7.2	380	10	4.29	13.0	3.9
Mat. Cién. Soc. (835)						
Economia A (712)	13.4	100	9	-0.33	16.5	9.5
<b>Todas as Disciplinas</b>	<b>10.3</b>	<b>434</b>	<b>159</b>	<b>2.69</b>	<b>-</b>	<b>-</b>
<b>Palmela</b>						
<b>Colégio St. Peter's School</b>						
Português (639)	11.0	125	28	2.75	15.5	6.1
Matemática A (635)	16.6	27	19	-2.53	19.6	11.9
Biologia e Geologia (702)	12.3	46	20	3.38	18.0	8.9
Física e Química A (715)	15.0	4	18	-0.12	19.1	6.6
Geografia A (719)	11.9	167	16	1.92	18.0	4.3
História A (623)	13.0		5	0.18	19.0	8.3
Economia A (712)	14.6	41	11	1.04	18.4	10.4
<b>Todas as Disciplinas</b>	<b>13.3</b>	<b>26</b>	<b>117</b>	<b>1.18</b>	<b>-</b>	<b>-</b>
<b>Esc. Sec. de Palmela</b>						
Português (639)	10.8	148	86	2.11	18.5	2.5
Matemática A (635)	13.1	353	58	-0.42	19.8	4.2
Biologia e Geologia (702)	10.8	234	87	3.52	18.0	4.8
Física e Química A (715)	9.4	256	81	3.52	20.0	3.7
Geografia A (719)	12.0	151	33	0.89	19.5	5.1
História A (623)	9.0	336	9	3.42	13.3	4.9
Mat. Cién. Soc. (835)	11.7	62	10	0.31	14.5	8.2
Economia A (712)	16.1	12	15	-2.39	20.0	9.7
<b>Todas as Disciplinas</b>	<b>11.2</b>	<b>227</b>	<b>379</b>	<b>2.05</b>	<b>-</b>	<b>-</b>
<b>Esc. Sec. do Pinhal Novo</b>						
Português (639)	11.6	68	73	0.62	18.2	4.9
Matemática A (635)	13.8	259	42	-1.07	19.2	5.0
Biologia e Geologia (702)	10.1	360	54	2.47	16.7	4.5
Física e Química A (715)	9.3	277	27	2.82	14.3	3.8
Geografia A (719)	11.5	213	24	2.42	17.0	6.9
História A (623)	9.4	316	34	4.56	18.5	3.9
Mat. Cién. Soc. (835)	9.5	205	25	3.94	19.0	4.9
<b>Todas as Disciplinas</b>	<b>11.0</b>	<b>276</b>	<b>279</b>	<b>1.87</b>	<b>-</b>	<b>-</b>
<b>Santiago do Cacém</b>						
<b>Esc. Sec./3 Manuel da Fonseca</b>						
Português (639)	10.6	185	46	3.30	16.6	4.5
Matemática A (635)	17.3	6	29	-3.03	19.9	10.5
Biologia e Geologia (702)	10.7	253	24	4.24	16.7	4.9
Física e Química A (715)	11.4	66	14	2.51	18.3	6.1
Geografia A (719)	12.2	135	27	0.54	19.5	6.7
História A (623)	9.7	299	14	3.88	13.9	6.0
Mat. Cién. Soc. (835)	13.0	17	9	-1.54	19.6	7.8
Economia A (712)	11.8	174	11	3.55	18.9	7.4
<b>Todas as Disciplinas</b>	<b>12.2</b>	<b>70</b>	<b>174</b>	<b>1.69</b>	<b>-</b>	<b>-</b>
<b>Esc. Sec./3 Padre António Macedo</b>						
Português (639)	9.6	394	35	2.66	16.5	4.5
Matemática A (635)	14.2	214	19	-1.08	19.5	8.2
Biologia e Geologia (702)	11.1	177	32	1.96	18.5	6.6
Física e Química A (715)	9.0	305	29	3.22	16.9	4.0
Geografia A (719)	11.6	195	10	2.36	16.8	5.5
História A (623)	7.9		6	2.57	11.4	5.6
Mat. Cién. Soc. (835)	10.1	157	9	2.59	18.7	6.5
<b>Todas as Disciplinas</b>	<b>10.6</b>	<b>375</b>	<b>140</b>	<b>2.08</b>	<b>-</b>	<b>-</b>
<b>Seixal</b>						
<b>Colégio Guadalupe</b>						
Biologia e Geologia (702)	12.5	36	11	1.96	17.5	8.6
Física e Química A (715)	8.0		9	6.80	17.5	3.2
<b>Todas as Disciplinas</b>	<b>10.5</b>	<b>389</b>	<b>20</b>	<b>4.14</b>	<b>-</b>	<b>-</b>

	Média	Ordem	N.º de Provas	Dif. Nota Int. e Exame	Nota máxima	Nota mínima
<b>Esc. Sec. Alfredo dos Reis Silveira</b>						
Português (639)	8.3	521	100	4.37	15.6	3.5
Matemática A (635)	14.5	182	67	-2.76	20.0	6.5
Biologia e Geologia (702)	10.4	304	65	1.93	17.0	6.0
Física e Química A (715)	8.6	354	60	3.77	19.5	2.0
Geografia A (719)	10.3	360	38	2.28	17.1	5.0
História A (623)	8.1	367	16	4.79	12.8	3.8
Mat. Cién. Soc. (835)	9.5	199	16	2.24	15.7	4.8
Economia A (712)	11.5	187	15	0.31	16.1	7.0
<b>Todas as Disciplinas</b>	<b>10.2</b>	<b>446</b>	<b>377</b>	<b>2.14</b>	<b>-</b>	<b>-</b>
<b>Esc. Sec. da Amora</b>						
Português (639)	9.0	467	99	3.71	16.8	3.1
Matemática A (635)	12.2	435	55	-0.44	18.8	3.3
Biologia e Geologia (702)	9.0	486	57	4.43	16.9	3.1
Física e Química A (715)	6.6	514	70	6.33	16.8	1.8
Geografia A (719)	11.8	173	29	-0.22	17.5	5.6
História A (623)	11.3	156	37	1.59	16.8	3.3
Mat. Cién. Soc. (835)	8.8	247	33	3.49	16.5	4.0
Economia A (712)	12.4		4	0.05	15.0	6.8
<b>Todas as Disciplinas</b>	<b>9.5</b>	<b>528</b>	<b>384</b>	<b>3.14</b>	<b>-</b>	<b>-</b>
<b>Esc. Sec. João de Barros</b>						
Português (639)	9.7	382	71	3.33	16.2	1.4
Matemática A (635)	13.8	267	32	-1.27	19.7	6.5
Biologia e Geologia (702)	11.5	127	65	1.65	18.0	5.2
Física e Química A (715)	9.6	237	69	2.32	19.3	2.9
Geografia A (719)	11.4	232	13	0.94	15.5	7.5
História A (623)	12.6	69	18	-0.79	18.0	7.2
Mat. Cién. Soc. (835)	9.6	185	20	2.50	15.3	2.3
Economia A (712)	12.4		4	0.05	15.0	6.8
<b>Todas as Disciplinas</b>	<b>10.8</b>	<b>328</b>	<b>288</b>	<b>1.77</b>	<b>-</b>	<b>-</b>
<b>Esc. Sec. José Afonso</b>						
Português (639)	10.1	291	61	3.42	14.9	3.8
Matemática A (635)	13.2	343	40	0.04	19.6	4.3
Biologia e Geologia (702)	10.0	384	68	3.02	18.6	4.1
Física e Química A (715)	8.6	361	74	3.48	18.0	3.7
Geografia A (719)	10.1	372	32	2.19	16.7	3.0
História A (623)	9.8		6	2.07	18.8	4.8
Mat. Cién. Soc. (835)	7.6	309	13	4.98	12.6	2.2
Economia A (712)	11.3	203	13	5.44	17.1	6.5
<b>Todas as Disciplinas</b>	<b>10.1</b>	<b>466</b>	<b>307</b>	<b>2.90</b>	<b>-</b>	<b>-</b>
<b>Esc. Sec. Manuel Cargaleiro</b>						
Português (639)	9.5	421	161	3.84	18.5	1.6
Matemática A (635)	12.9	379	102	-0.64	19.8	0.5
Biologia e Geologia (702)	10.6	275	118	3.06	18.2	3.4
Física e Química A (715)	8.8	340	120	3.45	18.8	3.7
Geografia A (719)	9.3	416	67	2.85	17.6	3.2
História A (623)	11.1	178	23	2.09	17.0	5.0
Mat. Cién. Soc. (835)	8.3	278	36	3.68	12.8	4.4
Economia A (712)	13.9	74	19	-0.68	18.5	7.8
<b>Todas as Disciplinas</b>	<b>10.2</b>	<b>445</b>	<b>646</b>	<b>2.11</b>	<b>-</b>	<b>-</b>
<b>Sesimbra</b>						
<b>Esc. EB23/S de Michel Giacometti</b>						
Português (639)	10.2	276	65	4.02	17.5	3.8
Matemática A (635)	13.3	330	49	-0.44	19.1	4.1
Biologia e Geologia (702)	11.0	189	29	0.79	17.0	5.0
Física e Química A (715)	9.0	308	30	2.73	15.7	2.4
Geografia A (719)	10.8	313	20	3.38	15.5	6.2
História A (623)	10.1	268	11	1.49	14.8	6.6
Mat. Cién. Soc. (835)	9.1	229	19	3.02	14.3	5.2
<b>Todas as Disciplinas</b>	<b>10.8</b>	<b>327</b>	<b>223</b>	<b>1.91</b>	<b>-</b>	<b>-</b>
<b>Esc. Sec. de Sampaio</b>						
Português (639)	10.0	333	116	2.44	17.0	3.5
Matemática A (635)	14.5	183	66	-2.05	19.8	4.9
Biologia e Geologia (702)	10.2	339	65	1.90	19.0	5.1
Física e Química A (715)	10.0	193	83	2.35	19.8	3.7
Geografia A (719)	9.9	387	34	2.12	19.0	3.7
História A (623)	10.6	227	16	0.89	16.0	5.1
Mat. Cién. Soc. (835)	12.5	30	11	1.01	18.8	6.6
<b>Todas as Disciplinas</b>	<b>10.9</b>	<b>296</b>	<b>391</b>	<b>1.44</b>	<b>-</b>	<b>-</b>
<b>Setúbal</b>						
<b>Esc. Sec. Bocage</b>						
Português (639)	11.0	123	134	3.31	18.2	5.0
Matemática A (635)	14.6	173	76	-1.04	19.7	3.5
Biologia e Geologia (702)	12.2	53	90	2.49	19.0	5.6
Física e Química A (715)	11.8	43	75	2.29	19.3	2.7

	Média	Ordem	N.º de Provas	Dif. Nota Int. e Exame	Nota máxima	Nota mínima
Geografia A (719)	11.7	184	39	1.58	19.1	4.2
História A (623)	10.1	265	22	3.30	18.0	4.1
Mat. Cién. Soc. (835)	11.4	76	12	2.17	19.1	5.6
Economia A (712)	13.2	111	11	1.79	18.2	6.8
<b>Todas as Disciplinas</b>	<b>12.1</b>	<b>79</b>	<b>459</b>	<b>2.05</b>	<b>-</b>	<b>-</b>
<b>Esc. Sec. D. João II</b>						
Português (639)	10.1	307	79	3.63	18.5	1.4
Matemática A (635)	14.2	223	37	-1.10	20.0	3.0
Biologia e Geologia (702)	10.1	358	55	2.09	18.0	5.5
Física e Química A (715)	8.2	414	44	3.27	16.4	3.0
<b>Todas as Disciplinas</b>	<b>10.4</b>	<b>405</b>	<b>215</b>	<b>2.35</b>	<b>-</b>	<b>-</b>
<b>Esc. Sec. D. Manuel Martins</b>						
Português (639)	9.6	401	111	3.21	17.5	4.5
Matemática A (635)	12.6	405	77	-0.23	19.5	1.8
Biologia e Geologia (702)	10.8	247	54	1.93	16.5	5.0
Física e Química A (715)	7.9	439	62	4.08	16.1	2.7
Geografia A (719)	11.2	253	50	0.89	17.5	6.0
História A (623)	10.7	209	18	1.93	17.7	4.9
Mat. Cién. Soc. (835)	9.4	214	30	3.17	15.5	5.0
Economia A (712)	10.6		6	2.1	14.0	7.6
<b>Todas as Disciplinas</b>	<b>10.3</b>	<b>426</b>	<b>408</b>	<b>2.17</b>	<b>-</b>	<b>-</b>
<b>Esc. Sec. Sebastião da Gama</b>						
Português (639)	10.3	251	99	2.62	18.1	4.1
Matemática A (635)	13.6	294	63	-0.72	20.0	6.5
Biologia e Geologia (702)	10.8	236	58	2.06	18.7	4.6
Física e Química A (715)	8.6	360	56	3.39	17.9	3.5
Geografia A (719)	11.5	209	75	3.27	18.4	4.8
História A (623)	10.3	251	21	2.37	18.0	3.5
Mat. Cién. Soc. (835)	9.6	192	45	4.48	19.2	3.6
Economia A (712)	13.8	82	23	1.12	19.0	6.3
<b>Todas as Disciplinas</b>	<b>10.9</b>	<b>280</b>	<b>440</b>	<b>2.38</b>	<b>-</b>	<b>-</b>
<b>Esc. Sec./3 Lima de Freitas</b>						
Português (639)	8.6	502	26	4.95	15.0	4.2
Matemática A (635)	14.1	232	11	-1.58	18.6	9.7
Biologia e Geologia (702)	10.0	381	15			

# Ranking As 604 escolas do país ordenadas por distrito e concelho

	Média	Ordem	N.º de Provas	Dif. Nota Int. e Exame	Nota máxima	Nota mínima
História A (623)	10.4		6	2.88	14.6	8.6
Mat. Cién Soc. (835)	10.3	139	10	4.87	14.5	5.2
Economia A (712)	11.8		2	3.25	12.0	11.5
<b>Todas as Disciplinas</b>	<b>10.2</b>	<b>438</b>	<b>176</b>	<b>3.61</b>	-	-

Viana do Castelo						
<b>Esc. EB23/S de Barroelais</b>						
	Média	Ordem	N.º de Provas	Dif. Nota Int. e Exame	Nota máxima	Nota mínima
Português (639)	10.4	220	19	3.61	16.0	6.0
Matemática A (635)	9.2	520	15	3.35	17.2	3.3
Biologia e Geologia (702)	10.7	258	28	2.90	16.9	6.1
Física e Química A (715)	8.4	386	20	5.06	15.5	3.0
<b>Todas as Disciplinas</b>	<b>9.8</b>	<b>500</b>	<b>82</b>	<b>3.68</b>	-	-

<b>Esc. EB23/S de Lanheses</b>						
	Média	Ordem	N.º de Provas	Dif. Nota Int. e Exame	Nota máxima	Nota mínima
Português (639)	9.4	423	35	3.45	16.1	4.8
Matemática A (635)	13.6	289	28	1.04	18.8	7.6
Biologia e Geologia (702)	10.0	379	48	3.48	17.5	4.5
Física e Química A (715)	10.0	189	25	2.76	18.9	3.0
<b>Todas as Disciplinas</b>	<b>10.6</b>	<b>364</b>	<b>136</b>	<b>2.41</b>	-	-

<b>Esc. EB23/S Monte da Oia</b>						
	Média	Ordem	N.º de Provas	Dif. Nota Int. e Exame	Nota máxima	Nota mínima
Português (639)	10.0	323	32	4.37	16.7	4.9
Matemática A (635)	15.9	64	22	2.05	19.8	9.8
Biologia e Geologia (702)	10.7	260	59	4.69	18.0	4.8
Física e Química A (715)	7.7		9	3.39	11.2	4.1
Geografia A (719)	13.0	54	11	0.16	16.7	6.9
<b>Todas as Disciplinas</b>	<b>11.4</b>	<b>178</b>	<b>133</b>	<b>3.01</b>	-	-

<b>Esc. EB23/S Pintor José de Brito</b>						
	Média	Ordem	N.º de Provas	Dif. Nota Int. e Exame	Nota máxima	Nota mínima
Português (639)	12.6	13	29	1.37	18.9	5.9
Matemática A (635)	10.9	490	12	2.78	17.9	4.3
Biologia e Geologia (702)	8.5	512	16	4.84	15.6	3.9
Física e Química A (715)	11.1	83	26	2.38	18.2	4.2
Geografia A (719)	10.4	347	13	4.26	15.8	4.5
História A (623)	11.9	115	8	2.72	17.8	8.6
Economia A (712)	10.6	224	12	4.12	18.0	6.5
<b>Todas as Disciplinas</b>	<b>11.0</b>	<b>251</b>	<b>116</b>	<b>2.92</b>	-	-



<b>Esc. Sec. de Monserrate</b>						
	Média	Ordem	N.º de Provas	Dif. Nota Int. e Exame	Nota máxima	Nota mínima
Português (639)	10.9	135	211	3.02	18.5	4.1
Matemática A (635)	14.6	174	154	1.29	19.6	5.5
Biologia e Geologia (702)	10.6	109	206	1.09	24.8	20.0
Física e Química A (715)	10.6	126	98	2.12	19.6	3.2
Geografia A (719)	10.8	312	50	1.74	17.2	5.0
História A (623)	10.2	260	40	2.44	16.8	2.6
Mat. Cién Soc. (835)	11.7	60	37	1.35	18.7	6.0
Economia A (712)	14.7	38	18	1.57	20.0	10.5
<b>Todas as Disciplinas</b>	<b>11.7</b>	<b>118</b>	<b>717</b>	<b>1.56</b>	-	-

<b>Esc. Sec. Santa Maria Maior</b>						
	Média	Ordem	N.º de Provas	Dif. Nota Int. e Exame	Nota máxima	Nota mínima
Português (639)	10.2	272	152	3.65	17.9	2.5
Matemática A (635)	14.4	193	94	0.35	20.0	3.0
Biologia e Geologia (702)	11.3	145	73	2.91	20.0	3.6
Física e Química A (715)	11.6	54	53	2.11	19.2	2.7
Geografia A (719)	13.2	37	45	0.11	18.0	7.9
História A (623)	12.4	84	21	0.96	17.8	5.8
Economia A (712)	14.0	71	10	0.55	18.5	9.5
<b>Todas as Disciplinas</b>	<b>11.9</b>	<b>96</b>	<b>448</b>	<b>1.93</b>	-	-

Vila Nova de Cerveira						
<b>Colégio de Campos</b>						
	Média	Ordem	N.º de Provas	Dif. Nota Int. e Exame	Nota máxima	Nota mínima
Português (639)	9.1		11	4.08	13.5	6.2
Matemática A (635)	7.5		6	4.35	15.1	2.7
Geografia A (719)	11.2	250	15	2.43	17.8	5.3
Economia A (712)	12.1	161	10	1.47	18.7	7.7

	Média	Ordem	N.º de Provas	Dif. Nota Int. e Exame	Nota máxima	Nota mínima
<b>Todas as Disciplinas</b>	<b>10.4</b>	<b>412</b>	<b>42</b>	<b>2.91</b>	-	-

<b>Esc. EB23/S Vila Nova de Cerveira</b>						
	Média	Ordem	N.º de Provas	Dif. Nota Int. e Exame	Nota máxima	Nota mínima
Português (639)	10.5	195	23	4.89	16.5	3.8
Matemática A (635)	14.3	208	15	0.17	19.7	8.2
Biologia e Geologia (702)	11.3	139	31	2.73	18.5	6.0
Física e Química A (715)	10.3	163	27	3.15	19.4	3.8
Geografia A (719)	11.5	214	11	2.33	14.8	5.0
História A (623)	8.2	365	8	5.51	12.5	4.1
Mat. Cién Soc. (835)	6.0	339	10	7.25	11.7	2.5
<b>Todas as Disciplinas</b>	<b>10.7</b>	<b>348</b>	<b>125</b>	<b>3.41</b>	-	-

Vila Real						
<b>Alijó</b>						
<b>Esc. EB23/S D. Sancho II</b>						
	Média	Ordem	N.º de Provas	Dif. Nota Int. e Exame	Nota máxima	Nota mínima
Português (639)	9.6	404	35	2.66	18.9	4.0
Matemática A (635)	9.7	516	23	2.53	19.4	3.5
Biologia e Geologia (702)	8.9	496	24	4.47	18.4	3.7
Física e Química A (715)	9.5	253	11	2.96	19.8	6.7
Geografia A (719)	10.4	345	17	1.14	15.5	6.5
História A (623)	9.6	303	10	3.37	17.7	4.3
Mat. Cién Soc. (835)	7.0	324	12	3.84	10.0	4.5
<b>Todas as Disciplinas</b>	<b>9.3</b>	<b>543</b>	<b>132</b>	<b>2.96</b>	-	-

Chaves						
<b>Esc. Sec./3 Dr. António Granjo</b>						
	Média	Ordem	N.º de Provas	Dif. Nota Int. e Exame	Nota máxima	Nota mínima
Português (639)	7.9	529	87	4.95	14.7	3.5
Matemática A (635)	14.1	237	47	0.84	19.8	3.5
Biologia e Geologia (702)	11.0	194	58	2.19	19.0	4.3
Física e Química A (715)	9.5	245	34	1.70	18.5	4.0
Geografia A (719)	10.8	315	47	2.80	17.6	4.0
História A (623)	10.3	250	14	2.39	15.9	5.1
Mat. Cién Soc. (835)	9.5	203	34	4.88	18.0	2.9
<b>Todas as Disciplinas</b>	<b>10.2</b>	<b>437</b>	<b>321</b>	<b>2.83</b>	-	-

<b>Esc. Sec./3 Dr. Júlio Martins</b>						
	Média	Ordem	N.º de Provas	Dif. Nota Int. e Exame	Nota máxima	Nota mínima
Português (639)	10.3	250	68	2.17	15.5	4.5
Matemática A (635)	14.0	244	59	2.15	19.3	6.6
Biologia e Geologia (702)	10.7	250	37	2.59	17.0	6.3
Física e Química A (715)	9.2	285	51	2.77	18.2	3.5
Geografia A (719)	11.4	225	12	3.38	17.7	6.7
Economia A (712)	11.3	197	11	3.03	17.0	4.5
<b>Todas as Disciplinas</b>	<b>11.1</b>	<b>233</b>	<b>238</b>	<b>1.39</b>	-	-

<b>Esc. Sec./3 Fernão de Magalhães</b>						
	Média	Ordem	N.º de Provas	Dif. Nota Int. e Exame	Nota máxima	Nota mínima
Português (639)	13.4	4	56	0.18	19.2	5.7
Matemática A (635)	16.6	26	38	2.96	20.0	8.8
Biologia e Geologia (702)	12.2	65	55	1.48	19.0	3.7
Física e Química A (715)	12.4	26	44	1.34	19.9	5.1
Geografia A (719)	11.8	177	27	1.72	19.6	7.0
História A (623)	11.7	126	16	3.11	18.8	2.6
Mat. Cién Soc. (835)	7.4	314	14	5.37	17.5	4.7
<b>Todas as Disciplinas</b>	<b>12.8</b>	<b>42</b>	<b>250</b>	<b>0.84</b>	-	-

Mesão Frio						
<b>Esc. EB23/S Prof. António da Natividade</b>						
	Média	Ordem	N.º de Provas	Dif. Nota Int. e Exame	Nota máxima	Nota mínima
Português (639)	8.7	490	27	4.07	13.0	4.6
Matemática A (635)	11.2	473	18	1.24	19.7	2.6
Biologia e Geologia (702)	8.1	528	26	5.38	15.7	4.5
Física e Química A (715)	6.8	504	24	5.58	12.0	2.9
História A (623)	6.3	385	11	7.62	10.2	3.8
<b>Todas as Disciplinas</b>	<b>8.3</b>	<b>594</b>	<b>106</b>	<b>4.85</b>	-	-

Mondim de Basto						
<b>Esc. EB23/S de Mondim de Basto</b>						
	Média	Ordem	N.º de Provas	Dif. Nota Int. e Exame	Nota máxima	Nota mínima
Português (639)	10.7	175	34	1.73	17.2	6.0
Matemática A (635)	10.8	494	18	1.22	16.7	6.2
Biologia e Geologia (702)	10.1	361	24	1.90	14.9	5.9
Física e Química A (715)	7.4	477	21	3.67	11.8	2.2
Geografia A (719)	8.5	440	11	3.83	11.3	6.0
História A (623)	10.9	201	12	1.18	15.5	5.4
Mat. Cién Soc. (835)	9.6	191	9	3.06	18.6	6.0
<b>Todas as Disciplinas</b>	<b>9.8</b>	<b>494</b>	<b>129</b>	<b>2.32</b>	-	-

Montalegre						
<b>Esc. EB23/S de Baixo Barroso</b>						
	Média	Ordem	N.º de Provas	Dif. Nota Int. e Exame	Nota máxima	Nota mínima
Português (639)	8.7		7	6.13	11.7	5.0
Matemática A (635)	13.7		5	0.90	15.0	11.2
Biologia e Geologia (702)	11.8		6	1.73	16.3	7.9
Física e Química A (715)	7.4		6	5.60	10.8	5.1
Geografia A (719)	11.4		4	0.65	11.8	11.0

	Média	Ordem	N.º de Provas	Dif. Nota Int. e Exame	Nota máxima	Nota mínima
História A (623)	8.9		2	4.10	11.8	6.0
Mat. Cién Soc. (835)	11.0		3	1.67	15.5	6.4
<b>Todas as Disciplinas</b>	<b>10.3</b>	<b>419</b>	<b>33</b>	<b>2.98</b>	-	-

<b>Esc. Sec./3 Dr. Bento da Cruz</b>						
	Média	Ordem	N.º de Provas	Dif. Nota Int. e Exame	Nota máxima	Nota mínima
Português (639)	12.1	34	25	0.29	18.0	6.5
Matemática A (635)	12.4	417	23	0.77	19.0	3.1
Biologia e Geologia (702)	9.7	431	32	2.85	16.5	3.8
Física e Química A (715)	6.7	510	27	4.50	12.5	1.9
<b>Todas as Disciplinas</b>	<b>10.1</b>	<b>462</b>	<b>107</b>	<b>2.22</b>	-	-

Murça						
<b>Esc. Sec./3 de Murça</b>						
	Média	Ordem	N.º de Provas	Dif. Nota Int. e Exame	Nota máxima	Nota mínima
Português (639)	10.2	269	19	2.21		



## Escola Secundária Infanta D. Maria, Coimbra

A única alteração que ocorreu [com os rankings] teve a ver com uma procura excessiva desta escola que ultrapassou o previamente estabelecido na rede escolar, levando a que a escola acrescentasse mais

uma turma - houve, mesmo assim, rejeição de um grande número de alunos (este ano não pudemos aceitar 60 alunos do 10º ano) baseados exclusivamente nos critérios definidos pelo Ministério da Educação. A escola sempre interpretou a classificação no ranking com serenidade e com a consciência

atenta às variáveis que o enformam (ou deformam). Contudo, tal facto serve-nos sempre como factor de motivação.

**Rosário Gama, presidente do conselho executivo**

**Ranking 2008: 19.º lugar, média 13,71**  
**Ranking 2007: 8.º lugar, média 13,46**



	Média	Ordem	N.º de Provas	Dif. Nota Int. e Exame	Nota máxima	Nota mínima
História A (623)	11,4	151	16	-0,52	16,1	7,2
Mat. Cién Soc. (835)	10,9	97	10	2,86	14,8	7,6
<b>Todas as Disciplinas</b>	<b>10,2</b>	<b>447</b>	<b>191</b>	<b>2,15</b>	-	-
<b>Esc. Sec./3 de Latino Coelho</b>						
Português (639)	10,3	253	104	2,61	18,0	0,0
Matemática A (635)	12,5	416	58	-0,07	19,3	5,1
Biologia e Geologia (702)	9,9	396	53	3,12	17,8	4,1
Física e Química A (715)	9,4	262	71	3,48	19,1	2,3
Geografia A (719)	11,6	193	38	1,33	16,7	6,8
História A (623)	11,0	191	23	3,55	17,6	5,8
Mat. Cién Soc. (835)	10,5	131	35	3,63	18,1	6,0
<b>Todas as Disciplinas</b>	<b>10,6</b>	<b>365</b>	<b>382</b>	<b>2,46</b>	-	-
<b>Mangualde</b>						
<b>Esc. Sec./3 Felismina Alcântara</b>						
Português (639)	10,3	257	72	2,24	17,7	4,5
Matemática A (635)	15,9	67	46	-2,52	20,0	7,8
Biologia e Geologia (702)	10,1	357	32	3,63	18,0	5,4
Física e Química A (715)	10,2	168	41	2,60	20,0	2,8
Geografia A (719)	12,9	59	27	0,04	17,7	7,8
História A (623)	12,3	90	13	0,72	18,1	7,6
Mat. Cién Soc. (835)	10,7	113	31	2,48	19,6	4,7
<b>Todas as Disciplinas</b>	<b>11,7</b>	<b>138</b>	<b>262</b>	<b>1,36</b>	-	-
<b>Moimenta da Beira</b>						
<b>Esc. EB23/S de Moimenta da Beira</b>						
Português (639)	8,7	487	89	4,66	17,6	1,5
Matemática A (635)	17,1	14	41	-3,54	19,9	9,5
Biologia e Geologia (702)	7,6	536	24	6,09	15,0	3,6
Física e Química A (715)	8,4	389	37	3,80	18,1	2,7
Geografia A (719)	8,6	439	39	3,75	13,9	5,0
História A (623)	10,4	240	33	2,99	16,6	3,6
Mat. Cién Soc. (835)	9,1	236	39	4,23	16,9	3,1
<b>Todas as Disciplinas</b>	<b>9,9</b>	<b>482</b>	<b>302</b>	<b>3,20</b>	-	-
<b>Mortágua</b>						
<b>Esc. Sec./3 Dr. João Lopes de Moraes</b>						
Português (639)	9,6	406	41	2,79	17,0	4,7
Matemática A (635)	11,6	460	35	0,71	19,3	6,0
Biologia e Geologia (702)	10,8	235	26	2,92	17,9	4,9
Física e Química A (715)	9,5	251	22	3,64	18,2	4,0
Geografia A (719)	14,6	7	10	-1,25	18,0	10,0
História A (623)	8,1	366	10	4,57	14,8	3,0
Mat. Cién Soc. (835)	9,4	213	10	4,73	18,9	5,5
Economia A (712)	11,7	175	7	0,44	15,5	6,0
<b>Todas as Disciplinas</b>	<b>10,5</b>	<b>384</b>	<b>161</b>	<b>2,35</b>	-	-
<b>Nelas</b>						
<b>Esc. EB23/S Eng.º Dionísio Augusto da Cunha</b>						
Português (639)	8,7	493	23	4,47	12,8	4,2
Matemática A (635)	15,3	108	15	-2,29	20,0	6,8
Biologia e Geologia (702)	8,4	519	17	4,11	12,6	5,8
Física e Química A (715)	9,4	257	20	2,56	18,8	4,7
<b>Todas as Disciplinas</b>	<b>10,1</b>	<b>455</b>	<b>75</b>	<b>2,53</b>	-	-
<b>Esc. Sec./3 de Nelas</b>						
Português (639)	9,8	374	30	4,38	17,1	4,8
Matemática A (635)	12,4	420	17	0,92	18,8	5,9
Biologia e Geologia (702)	9,4	468	30	4,58	18,5	4,1
Física e Química A (715)	9,6	243	14	3,66	18,3	3,4
Geografia A (719)	11,1	261	14	1,94	14,5	6,2
História A (623)	10,5	229	14	1,75	14,5	6,9
Economia A (712)	9,6	250	12	4,83	12,5	7,5
<b>Todas as Disciplinas</b>	<b>10,2</b>	<b>444</b>	<b>131</b>	<b>3,40</b>	-	-
<b>Oliveira de Frades</b>						
<b>Esc. EB23/S de Oliveira de Frades</b>						
Português (639)	10,4	241	43	3,11	18,1	4,2
Matemática A (635)	15,0	139	18	-1,64	19,7	5,1
Biologia e Geologia (702)	10,4	320	41	3,35	17,7	5,5
Física e Química A (715)	8,6	363	27	3,23	19,0	4,1
História A (623)	11,2	174	14	1,49	17,2	6,5
Economia A (712)	10,3	6	2,33	19,0	5,3	
<b>Todas as Disciplinas</b>	<b>10,7</b>	<b>354</b>	<b>149</b>	<b>2,44</b>	-	-
<b>Penalva do Castelo</b>						
<b>Esc. EB23/S de Penalva do Castelo</b>						
Português (639)	8,0	525	56	4,63	16,0	3,4
Matemática A (635)	8,2	525	54	4,05	19,5	1,5
Biologia e Geologia (702)	8,3	523	23	4,52	15,8	5,0

	Média	Ordem	N.º de Provas	Dif. Nota Int. e Exame	Nota máxima	Nota mínima
Física e Química A (715)	6,8	507	48	5,28	15,5	2,8
Geografia A (719)	10,8	306	10	2,68	16,5	5,5
Economia A (712)	9,6	247	10	3,15	14,5	6,0
<b>Todas as Disciplinas</b>	<b>8,0</b>	<b>597</b>	<b>201</b>	<b>4,45</b>	-	-
<b>Resende</b>						
<b>Esc. Sec./3 D. Egas Moniz</b>						
Português (639)	11,4	84	19	2,18	16,9	5,1
Matemática A (635)	13,7	271	16	-1,55	19,5	7,5
Biologia e Geologia (702)	10,8	243	46	2,86	18,0	5,3
Física e Química A (715)	7,6	463	30	4,84	15,8	2,2
<b>Todas as Disciplinas</b>	<b>10,4</b>	<b>393</b>	<b>111</b>	<b>2,64</b>	-	-
<b>Externato D. Afonso Henriques</b>						
Português (639)	9,8	368	43	2,67	16,2	3,7
Matemática A (635)	12,3	427	17	0,05	18,9	4,6
Biologia e Geologia (702)	12,4	42	23	1,81	18,7	5,2
Física e Química A (715)	8,8	342	22	4,04	15,9	4,2
Geografia A (719)	9,1	426	18	3,21	12,6	5,0
História A (623)	13,4	28	16	-0,03	19,1	9,7
Economia A (712)	9,6	248	18	3,47	14,5	6,0
<b>Todas as Disciplinas</b>	<b>10,6</b>	<b>374</b>	<b>157</b>	<b>2,33</b>	-	-



	Média	Ordem	N.º de Provas	Dif. Nota Int. e Exame	Nota máxima	Nota mínima
Português (639)	10,2	268	44	2,81	15,8	3,8
Matemática A (635)	16,0	57	30	-2,54	19,7	10,5
Biologia e Geologia (702)	11,3	154	22	1,52	17,9	5,7
Física e Química A (715)	9,7	224	17	2,40	20,0	5,2
Geografia A (719)	10,8	303	20	1,65	18,0	4,5
História A (623)	11,0	184	7	0,83	14,9	6,5
Mat. Cién Soc. (835)	9,5	204	17	2,89	14,7	5,6
<b>Todas as Disciplinas</b>	<b>11,5</b>	<b>165</b>	<b>157</b>	<b>1,34</b>	-	-
<b>São João da Pesqueira</b>						
<b>Esc. EB23/S de S. João da Pesqueira</b>						
Português (639)	9,3	443	24	1,85	17,7	4,0
Matemática A (635)	11,4	467	20	0,85	19,6	3,8
Biologia e Geologia (702)	11,9	10	2,20	16,7	7,0	
Física e Química A (715)	6,3	520	38	6,04	17,2	2,4
Geografia A (719)	9,6	404	15	2,82	12,7	5,5
História A (623)	10,5	6	2,02	17,5	3,0	
Economia A (712)	10,7	6	3,48	15,5	7,7	
<b>Todas as Disciplinas</b>	<b>9,1</b>	<b>562</b>	<b>119</b>	<b>3,26</b>	-	-
<b>São Pedro do Sul</b>						
<b>Esc. Sec./3 de S. Pedro do Sul</b>						
Português (639)	9,3	436	75	4,47	16,1	2,7
Matemática A (635)	13,6	297	52	-0,33	19,5	6,6
Biologia e Geologia (702)	12,3	48	50	0,22	19,2	5,6
Física e Química A (715)	9,3	274	55	3,11	18,1	3,2
Geografia A (719)	10,8	309	25	1,69	19,0	3,5
História A (623)	9,8	292	16	2,70	14,0	5,6
Mat. Cién Soc. (835)	11,7	6	2,80	15,1	9,5	
<b>Todas as Disciplinas</b>	<b>10,9</b>	<b>304</b>	<b>279</b>	<b>2,16</b>	-	-
<b>Sátão</b>						
<b>Esc. Sec./3 de Frei Rosa Viterbo</b>						
Português (639)	11,0	127	60	1,95	19,6	4,5
Matemática A (635)	14,0	245	45	-1,51	19,7	7,1

	Média	Ordem	N.º de Provas	Dif. Nota Int. e Exame	Nota máxima	Nota mínima
Biologia e Geologia (702)	10,1	368	55	3,33	19,5	4,2
Física e Química A (715)	9,5	246	44	2,68	17,5	2,7
Geografia A (719)	10,2	365	14	3,01	17,3	7,9
História A (623)	9,5	313	10	2,13	13,5	5,9
Mat. Cién Soc. (835)	11,7	63	11	1,25	18,9	5,9
<b>Todas as Disciplinas</b>	<b>11,0</b>	<b>266</b>	<b>239</b>	<b>1,79</b>	-	-
<b>Tabuaço</b>						
<b>Esc. EB23/S Abel Botelho</b>						
Português (639)	8,5	505	28	4,70	14,0	1,6
Matemática A (635)	13,0	373	23	-0,70	19,6	3,0
Biologia e Geologia (702)	11,5	119	23	1,95	19,2	5,5
Física e Química A (715)	5,2	530	11	6,82	14,5	2,2
História A (623)	8,2	5	5,78	13,2	3,8	
Mat. Cién Soc. (835)	9,6	6	3,85	12,5	5,6	
<b>Todas as Disciplinas</b>	<b>10,0</b>	<b>476</b>	<b>96</b>	<b>2,99</b>	-	-
<b>Tarouca</b>						
<b>Esc. EB23/S Dr. José Leite Vasconcelos</b>						
Português (639)	7,9	530	18	4,21	11,9	4,3
Matemática A (635)	11,4	9	-0,04	18,6	5,5	
Biologia e Geologia (702)	8,8	499	18	3,60	12,6	6,0
Física e Química A (715)	7,2	491	17	4,24	11,6	3,2
Geografia A (719)	10,4	348	33	2,84	15,2	5,5
História A (623)	9,1	5	2,70	13,6	4,7	
Mat. Cién Soc. (835)	9,2	224	27	2,44	13,5	4,0
<b>Todas as Disciplinas</b>	<b>9,2</b>	<b>553</b>	<b>127</b>	<b>3,03</b>	-	-
<b>Tondela</b>						
<b>Esc. Sec./3 de Tondela</b>						
Português (639)	9,7	383	140	3,13	18,1	2,5
Matemática A (635)	13,6	291	85	-0,80	19,6	3,1
Biologia e Geologia (702)	10,5	287	87	1,94	18,5	3,5
Física e Química A (715)	9,9	210	72	2,00	19,5	4,4
Geografia A (719)	12,4	97	26	-0,78	16,2	7,9
História A (623)	12,9	50	28	-0,39	18,2	6,8
Mat. Cién Soc. (835)	10,0	160	13	3,65	16,1	4,9
Economia A (712)	11,6	184	33	2,5	18,6	6,0
<b>Todas as Disciplinas</b>	<b>11,0</b>	<b>260</b>	<b>484</b>	<b>1,61</b>	-	-
<b>Vila Nova de Paiva</b>						
<b>Esc. Sec./3 de Vila Nova de Paiva</b>						
Português (639)	9,4	432	46	3,74	16,6	5,1
Matemática A (635)	13,7	277	33	-0,65	19,6	3,6
Biologia e Geologia (702)	9,2	476	25	4,11	16,0	5,6
Física e Química A (715)	7,6	462	26</			

Cambridge School.  
Aprenda como  
se estivesse lá.



**CAMBRIDGE  
SCHOOL**

Os nossos alunos falam por nós.

**LISBOA**

Av. da Liberdade, 173  
1250-141 Lisboa  
Tel 21 312 46 00  
Fax 21 353 47 29

Av. Guerra Junqueiro, 8 - 1º Dto  
1000-167 Lisboa  
Tel 21 848 45 44 / 21 849 96 01  
Fax 21 846 04 51

Av. do Uruguai, 6 - 1º  
1500-613 Lisboa  
Tel 21 714 18 24 / 21 714 31 70  
Fax 21 716 18 32

R. Fernando Curado Ribeiro, 4E  
1600-449 Lisboa  
Tel 21 757 76 22 / 21 757 76 31  
Fax 21 757 76 45

**PORTO**

R. Duque da Terceira, 381 - 1º  
4000-537 Porto  
Tel 22 536 03 80 / 22 536 11 30  
Fax 22 510 26 52

**COIMBRA**

Pç. da República, 15  
3000-343 Coimbra  
Tel 239 834 969 / 239 829 285  
Fax 239 833 916

**ALMADA**

Pç. do MFA, 12 - 1º  
2800-171 Almada  
Tel 21 276 02 34 / 21 275 32 18  
Fax 21 276 93 53

**FUNCHAL**

R. da Carreira, 240 - 1º  
9000-042 Funchal  
Tel 291 743 718  
Fax 291 743 067

info@cambridge.pt  
www.cambridge.pt

bus

professor

salas de aulas

Sara do FC

caloiro

tpc

quadro

Ano  
Lectivo  
Inscrições  
Abertas

Numa escola a sério o reconhecimento conquista-se com mais de 40 anos de experiência. Numa escola a sério os professores são licenciados por Universidades dos países cuja língua materna é a que leccionam. Porque numa escola a sério a sala de aulas confunde-se com uma rua de Londres, Paris ou Berlim.